



CONTO DEL BILANCIO - GESTIONE DELLE ENTRATE

COMUNE DI VIANO

Esercizio: 2024 - Allegato n.10 - Rendiconto della gestione

TITOLO TIPOLOGIA	DENOMINAZIONE	RESIDUI ATTIVI AL 1/1/2024 (RS)	RISCOSSIONI IN C/RESIDUI (RR)		RIACCERTAMENTI RESIDUI (R)		MAGGIORI O MINORI ENTRATE DI COMPETENZA =A-CP	RESIDUI ATTIVI DA ESERCIZI PRECEDENTI (EP=RS-RR+R)	
		PREVISIONI DEFINITIVE DI COMPETENZA (CP)	RISCOSSIONI IN C/COMPETENZA (RC)	ACCERTAMENTI (A)	RESIDUI ATTIVI DA ESERCIZIO DI COMPETENZA (EC=A-RC)				
		PREVISIONI DEFINITIVE DI CASSA (CS)	TOTALE RISCOSSIONI (TR=RR+RC)		MAGGIORI O MINORI ENTRATE DI CASSA =TR-CS		TOTALE RESIDUI ATTIVI DA RIPORTARE (TR=EP+EC)		
FONDO PLURIENNALE VINCOLATO PER SPESE CORRENTI									
		CP	83.046,18						
		CP	1.151.874,06						
		CP	0,00						
		CP	784.264,38						
		CP	0,00						
		CS	987.612,93						
Entrate correnti di natura tributaria, contributiva e perequativa									
1.0101	Tipologia 101: Imposte, tasse e proventi assimilati	RS	241.271,02	RR	146.695,48	R	-3.874,58	EP	90.700,96
		CP	1.894.799,34	RC	1.828.388,75	A	1.968.107,01	EC	139.718,26
		CS	2.136.070,36	TR	1.975.084,23	CS	-160.986,13	TR	230.419,22
1.0102	Tipologia 102: Tributi destinati al finanziamento della sanità (solo per le Regioni)	RS	0,00	RR	0,00	R	0,00	EP	0,00
		CP	0,00	RC	0,00	A	0,00	EC	0,00
		CS	0,00	TR	0,00	CS	0,00	TR	0,00
1.0103	Tipologia 103: Tributi devoluti e regolati alle autonomie speciali (solo per le Regioni)	RS	0,00	RR	0,00	R	0,00	EP	0,00
		CP	0,00	RC	0,00	A	0,00	EC	0,00
		CS	0,00	TR	0,00	CS	0,00	TR	0,00
1.0104	Tipologia 104: Compartecipazioni di tributi	RS	0,00	RR	0,00	R	0,00	EP	0,00
		CP	387.307,40	RC	387.307,40	A	387.307,40	EC	0,00
		CS	387.307,40	TR	387.307,40	CS	0,00	TR	0,00
1.0301	Tipologia 301: Fondi perequativi da Amministrazioni Centrali	RS	0,00	RR	0,00	R	0,00	EP	0,00
		CP	0,00	RC	0,00	A	0,00	EC	0,00
		CS	0,00	TR	0,00	CS	0,00	TR	0,00
1.0302	Tipologia 302: Fondi perequativi dalla Regione o Provincia autonoma (solo per Enti locali)	RS	0,00	RR	0,00	R	0,00	EP	0,00
		CP	0,00	RC	0,00	A	0,00	EC	0,00
		CS	0,00	TR	0,00	CS	0,00	TR	0,00



CONTO DEL BILANCIO - GESTIONE DELLE ENTRATE

COMUNE DI VIANO

Esercizio: 2024 - Allegato n.10 - Rendiconto della gestione

TITOLO TIPOLOGIA	DENOMINAZIONE	RESIDUI ATTIVI AL 1/1/2024 (RS)		RISCOSSIONI IN C/RESIDUI (RR)		RIACCERTAMENTI RESIDUI (R)		MAGGIORI O MINORI ENTRATE DI COMPETENZA =A-CP	RESIDUI ATTIVI DA ESERCIZI PRECEDENTI (EP=RS-RR+R)	
		PREVISIONI DEFINITIVE DI COMPETENZA (CP)		RISCOSSIONI IN C/COMPETENZA (RC)		ACCERTAMENTI (A)			RESIDUI ATTIVI DA ESERCIZIO DI COMPETENZA (EC=A-RC)	
		PREVISIONI DEFINITIVE DI CASSA (CS)		TOTALE RISCOSSIONI (TR=RR+RC)		MAGGIORI O MINORI ENTRATE DI CASSA =TR-CS			TOTALE RESIDUI ATTIVI DA RIPORTARE (TR=EP+EC)	
		RS		RR		R			EP	
Totale Titolo 1	Entrate correnti di natura tributaria, contributiva e perequativa	CP	2.282.106,74	RC	2.215.696,15	A	2.355.414,41	CP	EC	139.718,26
		CS	2.523.377,76	TR	2.362.391,63	CS	-160.986,13		TR	230.419,22



CONTO DEL BILANCIO - GESTIONE DELLE ENTRATE

COMUNE DI VIANO

Esercizio: 2024 - Allegato n.10 - Rendiconto della gestione

TITOLO TIPOLOGIA	DENOMINAZIONE	RESIDUI ATTIVI AL 1/1/2024 (RS)	RISCOSSIONI IN C/RESIDUI (RR)	RIACCERTAMENTI RESIDUI (R)	MAGGIORI O MINORI ENTRATE DI COMPETENZA =A-CP	RESIDUI ATTIVI DA ESERCIZI PRECEDENTI (EP=RS-RR+R)
		PREVISIONI DEFINITIVE DI COMPETENZA (CP)	RISCOSSIONI IN C/COMPETENZA (RC)	ACCERTAMENTI (A)		RESIDUI ATTIVI DA ESERCIZIO DI COMPETENZA (EC=A-RC)
		PREVISIONI DEFINITIVE DI CASSA (CS)	TOTALE RISCOSSIONI (TR=RR+RC)	MAGGIORI O MINORI ENTRATE DI CASSA =TR-CS		TOTALE RESIDUI ATTIVI DA RIPORTARE (TR=EP+EC)
Titolo 2 Trasferimenti correnti						
2.0101	Tipologia 101: Trasferimenti correnti da Amministrazioni pubbliche	RS 35.539,28 CP 447.624,80 CS 560.219,70	RR 26.477,99 RC 216.870,27 TR 243.348,26	R -7.265,53 A 386.716,31 CS -316.871,44	CP -60.908,49	EP 1.795,76 EC 169.846,04 TR 171.641,80
2.0102	Tipologia 102: Trasferimenti correnti da Famiglie	RS 0,00 CP 0,00 CS 0,00	RR 0,00 RC 0,00 TR 0,00	R 0,00 A 0,00 CS 0,00	CP 0,00	EP 0,00 EC 0,00 TR 0,00
2.0103	Tipologia 103: Trasferimenti correnti da Imprese	RS 2.440,00 CP 47.860,00 CS 50.300,00	RR 2.440,00 RC 43.297,00 TR 45.737,00	R 0,00 A 48.787,00 CS -4.563,00	CP 927,00	EP 0,00 EC 5.490,00 TR 5.490,00
2.0104	Tipologia 104: Trasferimenti correnti da Istituzioni Sociali Private	RS 0,00 CP 5.000,00 CS 5.000,00	RR 0,00 RC 5.000,00 TR 5.000,00	R 0,00 A 5.000,00 CS 0,00	CP 0,00	EP 0,00 EC 0,00 TR 0,00
2.0105	Tipologia 105: Trasferimenti correnti dall'Unione europea e dal Resto del Mondo	RS 0,00 CP 0,00 CS 0,00	RR 0,00 RC 0,00 TR 0,00	R 0,00 A 0,00 CS 0,00	CP 0,00	EP 0,00 EC 0,00 TR 0,00
Totale Titolo 2 Trasferimenti correnti		RS 37.979,28 CP 500.484,80 CS 615.519,70	RR 28.917,99 RC 265.167,27 TR 294.085,26	R -7.265,53 A 440.503,31 CS -321.434,44	CP -59.981,49	EP 1.795,76 EC 175.336,04 TR 177.131,80



CONTO DEL BILANCIO - GESTIONE DELLE ENTRATE

COMUNE DI VIANO

Esercizio: 2024 - Allegato n.10 - Rendiconto della gestione

TITOLO TIPOLOGIA	DENOMINAZIONE	RESIDUI ATTIVI AL 1/1/2024 (RS)		RISCOSSIONI IN C/RESIDUI (RR)		RIACCERTAMENTI RESIDUI (R)		MAGGIORI O MINORI ENTRATE DI COMPETENZA =A-CP	RESIDUI ATTIVI DA ESERCIZI PRECEDENTI (EP=RS-RR+R)		
		PREVISIONI DEFINITIVE DI COMPETENZA (CP)		RISCOSSIONI IN C/COMPETENZA (RC)		ACCERTAMENTI (A)			RESIDUI ATTIVI DA ESERCIZIO DI COMPETENZA (EC=A-RC)		
		PREVISIONI DEFINITIVE DI CASSA (CS)		TOTALE RISCOSSIONI (TR=RR+RC)		MAGGIORI O MINORI ENTRATE DI CASSA =TR-CS			TOTALE RESIDUI ATTIVI DA RIPORTARE (TR=EP+EC)		
Titolo 3 Entrate extratributarie											
3.0100	Tipologia 100: Vendita di beni e servizi e proventi derivanti dalla gestione dei beni	RS	25.952,19	RR	17.526,85	R	0,00		EP	8.425,34	
		CP	299.027,90	RC	244.253,47	A	312.559,34	CP	EC	68.305,87	
		CS	324.980,09	TR	261.780,32	CS	-63.199,77		TR	76.731,21	
3.0200	Tipologia 200: Proventi derivanti dall'attività di controllo e repressione delle irregolarità e degli illeciti	RS	22.722,45	RR	22.722,45	R	0,00		EP	0,00	
		CP	21.806,40	RC	20.701,62	A	20.794,42	CP	EC	92,80	
		CS	44.528,85	TR	43.424,07	CS	-1.104,78		TR	92,80	
3.0300	Tipologia 300: Interessi attivi	RS	0,67	RR	0,67	R	0,00		EP	0,00	
		CP	300,00	RC	906,31	A	906,90	CP	EC	0,59	
		CS	300,67	TR	906,98	CS	606,31		TR	0,59	
3.0400	Tipologia 400: Altre entrate da redditi da capitale	RS	0,00	RR	0,00	R	0,00		EP	0,00	
		CP	76.194,46	RC	76.275,29	A	76.275,29	CP	EC	0,00	
		CS	76.194,46	TR	76.275,29	CS	80,83		TR	0,00	
3.0500	Tipologia 500: Rimborsi e altre entrate correnti	RS	2.827,16	RR	2.827,15	R	-0,01		EP	0,00	
		CP	26.621,58	RC	24.675,24	A	28.015,42	CP	EC	3.340,18	
		CS	29.448,74	TR	27.502,39	CS	-1.946,35		TR	3.340,18	
Totale Titolo 3 Entrate extratributarie		RS	51.502,47	RR	43.077,12	R	-0,01		EP	8.425,34	
		CP	423.950,34	RC	366.811,93	A	438.551,37	CP	EC	71.739,44	
		CS	475.452,81	TR	409.889,05	CS	-65.563,76		TR	80.164,78	




CONTO DEL BILANCIO - GESTIONE DELLE ENTRATE

COMUNE DI VIANO

Esercizio: 2024 - Allegato n.10 - Rendiconto della gestione

TITOLO TIPOLOGIA	DENOMINAZIONE	RESIDUI ATTIVI AL 1/1/2024 (RS)		RISCOSSIONI IN C/RESIDUI (RR)		RIACCERTAMENTI RESIDUI (R)		MAGGIORI O MINORI ENTRATE DI COMPETENZA =A-CP		RESIDUI ATTIVI DA ESERCIZI PRECEDENTI (EP=RS-RR+R)
		PREVISIONI DEFINITIVE DI COMPETENZA (CP)		RISCOSSIONI IN C/COMPETENZA (RC)		ACCERTAMENTI (A)			ESERCIZIO DI COMPETENZA (EC=A-RC)	
		PREVISIONI DEFINITIVE DI CASSA (CS)		TOTALE RISCOSSIONI (TR=RR+RC)		MAGGIORI O MINORI ENTRATE DI CASSA =TR-CS			TOTALE RESIDUI ATTIVI DA RIPORTARE (TR=EP+EC)	
Titolo 4	Entrate in conto capitale									
4.0100	Tipologia 100: Tributi in conto capitale	RS	0,00	RR	0,00	R	0,00		EP	0,00
		CP	0,00	RC	0,00	A	0,00	CP	EC	0,00
		CS	0,00	TR	0,00	CS	0,00		TR	0,00
4.0200	Tipologia 200: Contributi agli investimenti	RS	1.704.475,48	RR	716.740,21	R	-5.330,76		EP	982.404,51
		CP	792.022,22	RC	210.187,60	A	757.771,34	CP	EC	547.583,74
		CS	3.687.769,96	TR	926.927,81	CS	-2.760.842,15		TR	1.529.988,25
4.0300	Tipologia 300: Altri trasferimenti in conto capitale	RS	0,00	RR	0,00	R	0,00		EP	0,00
		CP	0,00	RC	0,00	A	0,00	CP	EC	0,00
		CS	0,00	TR	0,00	CS	0,00		TR	0,00
4.0400	Tipologia 400: Entrate da alienazione di beni materiali e immateriali	RS	0,00	RR	0,00	R	0,00		EP	0,00
		CP	91.557,00	RC	0,00	A	0,00	CP	EC	0,00
		CS	91.557,00	TR	0,00	CS	-91.557,00		TR	0,00
4.0500	Tipologia 500: Altre entrate in conto capitale	RS	0,00	RR	0,00	R	0,00		EP	0,00
		CP	99.638,08	RC	104.810,34	A	104.810,34	CP	EC	0,00
		CS	99.638,08	TR	104.810,34	CS	5.172,26		TR	0,00
Totale Titolo 4	Entrate in conto capitale	RS	1.704.475,48	RR	716.740,21	R	-5.330,76		EP	982.404,51
		CP	983.217,30	RC	314.997,94	A	862.581,68	CP	EC	547.583,74
		CS	3.878.965,04	TR	1.031.738,15	CS	-2.847.226,89		TR	1.529.988,25




CONTO DEL BILANCIO - GESTIONE DELLE ENTRATE

COMUNE DI VIANO

Esercizio: 2024 - Allegato n.10 - Rendiconto della gestione

TITOLO TIPOLOGIA	DENOMINAZIONE	RESIDUI ATTIVI AL 1/1/2024 (RS)		RISCOSSIONI IN C/RESIDUI (RR)		RIACCERTAMENTI RESIDUI (R)		MAGGIORI O MINORI ENTRATE DI COMPETENZA =A-CP	RESIDUI ATTIVI DA ESERCIZI PRECEDENTI (EP=RS-RR+R)		
		PREVISIONI DEFINITIVE DI COMPETENZA (CP)		RISCOSSIONI IN C/COMPETENZA (RC)		ACCERTAMENTI (A)			RESIDUI ATTIVI DA ESERCIZIO DI COMPETENZA (EC=A-RC)		
		PREVISIONI DEFINITIVE DI CASSA (CS)		TOTALE RISCOSSIONI (TR=RR+RC)		MAGGIORI O MINORI ENTRATE DI CASSA =TR-CS			TOTALE RESIDUI ATTIVI DA RIPORTARE (TR=EP+EC)		
Titolo 5 Entrate da riduzione di attivita' finanziarie											
5.0100	Tipologia 100: Alienazione di attivit� finanziarie	RS	0,00	RR	0,00	R	0,00		EP	0,00	
		CP	0,00	RC	0,00	A	0,00	0,00	EC	0,00	
		CS	0,00	TR	0,00	CS	0,00		TR	0,00	
5.0200	Tipologia 200: Riscossione crediti di breve termine	RS	0,00	RR	0,00	R	0,00		EP	0,00	
		CP	0,00	RC	0,00	A	0,00	0,00	EC	0,00	
		CS	0,00	TR	0,00	CS	0,00		TR	0,00	
5.0300	Tipologia 300: Riscossione crediti di medio- lungo termine	RS	0,00	RR	0,00	R	0,00		EP	0,00	
		CP	0,00	RC	0,00	A	0,00	0,00	EC	0,00	
		CS	0,00	TR	0,00	CS	0,00		TR	0,00	
5.0400	Tipologia 400: Altre entrate per riduzione di attivita' finanziarie	RS	0,00	RR	0,00	R	0,00		EP	0,00	
		CP	0,00	RC	0,00	A	0,00	0,00	EC	0,00	
		CS	0,00	TR	0,00	CS	0,00		TR	0,00	
Totale Titolo 5 Entrate da riduzione di attivita' finanziarie		RS	0,00	RR	0,00	R	0,00		EP	0,00	
		CP	0,00	RC	0,00	A	0,00	0,00	EC	0,00	
		CS	0,00	TR	0,00	CS	0,00		TR	0,00	



CONTO DEL BILANCIO - GESTIONE DELLE ENTRATE

COMUNE DI VIANO

Esercizio: 2024 - Allegato n.10 - Rendiconto della gestione

TITOLO TIPOLOGIA	DENOMINAZIONE	RESIDUI ATTIVI AL 1/1/2024 (RS)	RISCOSSIONI IN C/RESIDUI (RR)		RIACCERTAMENTI RESIDUI (R)		MAGGIORI O MINORI ENTRATE DI COMPETENZA =A-CP		RESIDUI ATTIVI DA ESERCIZI PRECEDENTI (EP=RS-RR+R)	
		PREVISIONI DEFINITIVE DI COMPETENZA (CP)	RISCOSSIONI IN C/COMPETENZA (RC)		ACCERTAMENTI (A)				RESIDUI ATTIVI DA ESERCIZIO DI COMPETENZA (EC=A-RC)	
		PREVISIONI DEFINITIVE DI CASSA (CS)	TOTALE RISCOSSIONI (TR=RR+RC)		MAGGIORI O MINORI ENTRATE DI CASSA =TR-CS		TOTALE RESIDUI ATTIVI DA RIPORTARE (TR=EP+EC)			
TITOLO 6 Accensione prestiti										
6.0100	Tipologia 100: Emissione di titoli obbligazionari	RS	0,00	RR	0,00	R	0,00		EP	0,00
		CP	0,00	RC	0,00	A	0,00	CP	EC	0,00
		CS	0,00	TR	0,00	CS	0,00		TR	0,00
6.0200	Tipologia 200: Accensione prestiti a breve termine	RS	0,00	RR	0,00	R	0,00		EP	0,00
		CP	0,00	RC	0,00	A	0,00	CP	EC	0,00
		CS	0,00	TR	0,00	CS	0,00		TR	0,00
6.0300	Tipologia 300: Accensione mutui e altri finanziamenti a medio lungo termine	RS	0,00	RR	0,00	R	0,00		EP	0,00
		CP	0,00	RC	0,00	A	0,00	CP	EC	0,00
		CS	0,00	TR	0,00	CS	0,00		TR	0,00
6.0400	Tipologia 400: Altre forme di indebitamento	RS	0,00	RR	0,00	R	0,00		EP	0,00
		CP	0,00	RC	0,00	A	0,00	CP	EC	0,00
		CS	0,00	TR	0,00	CS	0,00		TR	0,00
Totale Titolo 6 Accensione prestiti		RS	0,00	RR	0,00	R	0,00		EP	0,00
		CP	0,00	RC	0,00	A	0,00	CP	EC	0,00
		CS	0,00	TR	0,00	CS	0,00		TR	0,00



CONTO DEL BILANCIO - GESTIONE DELLE ENTRATE

COMUNE DI VIANO

Esercizio: 2024 - Allegato n.10 - Rendiconto della gestione

TITOLO TIPOLOGIA	DENOMINAZIONE	RESIDUI ATTIVI AL 1/1/2024 (RS)		RISCOSSIONI IN C/RESIDUI (RR)		RIACCERTAMENTI RESIDUI (R)		MAGGIORI O MINORI ENTRATE DI COMPETENZA =A-CP	RESIDUI ATTIVI DA ESERCIZI PRECEDENTI (EP=RS-RR+R)		
		PREVISIONI DEFINITIVE DI COMPETENZA (CP)		RISCOSSIONI IN C/COMPETENZA (RC)		ACCERTAMENTI (A)			RESIDUI ATTIVI DA ESERCIZIO DI COMPETENZA (EC=A-RC)		
		PREVISIONI DEFINITIVE DI CASSA (CS)		TOTALE RISCOSSIONI (TR=RR+RC)		MAGGIORI O MINORI ENTRATE DI CASSA =TR-CS			TOTALE RESIDUI ATTIVI DA RIPORTARE (TR=EP+EC)		
		RS	CP	RR	RC	R	A		CP	EP	EC
Titolo 7 Anticipazioni da istituto tesoriere/cassiere											
7.0100	Tipologia 100: Anticipazioni da istituto tesoriere/cassiere	RS	0,00	RR	0,00	R	0,00		EP	0,00	
		CP	200.000,00	RC	0,00	A	0,00	-200.000,00	EC	0,00	
		CS	200.000,00	TR	0,00	CS	-200.000,00		TR	0,00	
Totale Titolo 7 Anticipazioni da istituto tesoriere/cassiere											
		RS	0,00	RR	0,00	R	0,00		EP	0,00	
		CP	200.000,00	RC	0,00	A	0,00	-200.000,00	EC	0,00	
		CS	200.000,00	TR	0,00	CS	-200.000,00		TR	0,00	



CONTO DEL BILANCIO - GESTIONE DELLE ENTRATE

COMUNE DI VIANO

Esercizio: 2024 - Allegato n.10 - Rendiconto della gestione

TITOLO TIPOLOGIA	DENOMINAZIONE	RESIDUI ATTIVI AL 1/1/2024 (RS)		RISCOSSIONI IN C/RESIDUI (RR)		RIACCERTAMENTI RESIDUI (R)		MAGGIORI O MINORI ENTRATE DI COMPETENZA =A-CP	RESIDUI ATTIVI DA ESERCIZI PRECEDENTI (EP=RS-RR+R)		
		PREVISIONI DEFINITIVE DI COMPETENZA (CP)		RISCOSSIONI IN C/COMPETENZA (RC)		ACCERTAMENTI (A)			RESIDUI ATTIVI DA ESERCIZIO DI COMPETENZA (EC=A-RC)		
		PREVISIONI DEFINITIVE DI CASSA (CS)		TOTALE RISCOSSIONI (TR=RR+RC)		MAGGIORI O MINORI ENTRATE DI CASSA =TR-CS			TOTALE RESIDUI ATTIVI DA RIPORTARE (TR=EP+EC)		
		RS	CP	RR	RC	R	A		EP	EC	
Titolo 9 Entrate per conto terzi e partite di giro											
9.0100	Tipologia 100: Entrate per partite di giro	RS	0,00	RR	0,00	R	0,00		EP	0,00	
		CP	840.000,00	RC	549.226,00	A	549.226,00	CP	EC	0,00	
		CS	840.000,00	TR	549.226,00	CS	-290.774,00		TR	0,00	
9.0200	Tipologia 200: Entrate per conto terzi	RS	1.716,39	RR	1.716,39	R	0,00		EP	0,00	
		CP	100.000,00	RC	67.665,54	A	69.353,17	CP	EC	1.687,63	
		CS	101.716,39	TR	69.381,93	CS	-32.334,46		TR	1.687,63	
Totale Titolo 9		Entrate per conto terzi e partite di giro		RS	1.716,39	RR	1.716,39	R	0,00	EP	0,00
		CP	940.000,00	RC	616.891,54	A	618.579,17	CP	EC	1.687,63	
		CS	941.716,39	TR	618.607,93	CS	-323.108,46		TR	1.687,63	
Totale Titoli											
		RS	2.036.944,64	RR	937.147,19	R	-16.470,88		EP	1.083.326,57	
		CP	5.329.759,18	RC	3.779.564,83	A	4.715.629,94	CP	EC	936.065,11	
		CS	8.635.031,70	TR	4.716.712,02	CS	-3.918.319,68		TR	2.019.391,68	
Totale Generale		RS	2.036.944,64	RR	937.147,19	R	-16.470,88		EP	1.083.326,57	
		CP	7.348.943,80	RC	3.779.564,83	A	4.715.629,94	CP	EC	936.065,11	
		CS	9.622.644,63	TR	4.716.712,02	CS	-3.918.319,68		TR	2.019.391,68	



CONTO DEL BILANCIO - RIEPILOGO GENERALE DELLE ENTRATE

COMUNE DI VIANO

Esercizio: 2024 - Allegato n.10 - Rendiconto della gestione

TITOLO TIPOLOGIA	DENOMINAZIONE	RESIDUI ATTIVI AL 1/1/2024 (RS)	RISCOSSIONI IN C/RESIDUI (RR)		RIACCERTAMENTI RESIDUI (R)		MAGGIORI O MINORI ENTRATE DI COMPETENZA =A-CP	RESIDUI ATTIVI DA ESERCIZI PRECEDENTI (EP=RS-RR+R)	
		PREVISIONI DEFINITIVE DI COMPETENZA (CP)	RISCOSSIONI IN C/COMPETENZA (RC)	ACCERTAMENTI (A)		ESERCIZIO DI COMPETENZA (EC=A-RC)			
		PREVISIONI DEFINITIVE DI CASSA (CS)	TOTALE RISCOSSIONI (TR=RR+RC)	MAGGIORI O MINORI ENTRATE DI CASSA =TR-CS					
	FONDO PLURIENNALE VINCOLATO PER SPESE CORRENTI	CP	83.046,18						
	FONDO PLURIENNALE VINCOLATO PER SPESE IN CONTO CAPITALE	CP	1.151.874,06						
	FONDO PLURIENNALE VINCOLATO PER INCREMENTO DI ATTIVITA' FINANZIARIE	CP	0,00						
	UTILIZZO AVANZO DI AMMINISTRAZIONE	CP	784.264,38						
	- di cui Utilizzo Fondo anticipazioni di liquidità	CP	0,00						
	FONDO DI CASSA AL 1° GENNAIO DELL'ESERCIZIO	CS	987.612,93						
Titolo 1	Entrate correnti di natura tributaria, contributiva e perequativa	RS	241.271,02	RR	146.695,48	R	-3.874,58	EP	90.700,96
		CP	2.282.106,74	RC	2.215.696,15	A	2.355.414,41	EC	139.718,26
		CS	2.523.377,76	TR	2.362.391,63	CS	-160.986,13	TR	230.419,22
Titolo 2	Trasferimenti correnti	RS	37.979,28	RR	28.917,99	R	-7.265,53	EP	1.795,76
		CP	500.484,80	RC	265.167,27	A	440.503,31	EC	175.336,04
		CS	615.519,70	TR	294.085,26	CS	-321.434,44	TR	177.131,80
Titolo 3	Entrate extratributarie	RS	51.502,47	RR	43.077,12	R	-0,01	EP	8.425,34
		CP	423.950,34	RC	366.811,93	A	438.551,37	EC	71.739,44
		CS	475.452,81	TR	409.889,05	CS	-65.563,76	TR	80.164,78
Titolo 4	Entrate in conto capitale	RS	1.704.475,48	RR	716.740,21	R	-5.330,76	EP	982.404,51
		CP	983.217,30	RC	314.997,94	A	862.581,68	EC	547.583,74
		CS	3.878.965,04	TR	1.031.738,15	CS	-2.847.226,89	TR	1.529.988,25
Titolo 5	Entrate da riduzione di attivita' finanziarie	RS	0,00	RR	0,00	R	0,00	EP	0,00
		CP	0,00	RC	0,00	A	0,00	EC	0,00
		CS	0,00	TR	0,00	CS	0,00	TR	0,00



CONTO DEL BILANCIO - RIEPILOGO GENERALE DELLE ENTRATE

COMUNE DI VIANO

Esercizio: 2024 - Allegato n.10 - Rendiconto della gestione

TITOLO TIPOLOGIA	DENOMINAZIONE	RESIDUI ATTIVI AL 1/1/2024 (RS)	RISCOSSIONI IN C/RESIDUI (RR)		RIACCERTAMENTI RESIDUI (R)		MAGGIORI O MINORI ENTRATE DI COMPETENZA =A-CP		RESIDUI ATTIVI DA ESERCIZI PRECEDENTI (EP=RS-RR+R)	
		PREVISIONI DEFINITIVE DI COMPETENZA (CP)	RISCOSSIONI IN C/COMPETENZA (RC)		ACCERTAMENTI (A)				ESERCIZIO DI COMPETENZA (EC=A-RC)	
		PREVISIONI DEFINITIVE DI CASSA (CS)	TOTALE RISCOSSIONI (TR=RR+RC)		MAGGIORI O MINORI ENTRATE DI CASSA =TR-CS		TOTALE RESIDUI ATTIVI DA RIPORTARE (TR=EP+EC)			
Titolo 6	Accensione prestiti	RS	0,00	RR	0,00	R	0,00		EP	0,00
		CP	0,00	RC	0,00	A	0,00	CP	0,00	EC
		CS	0,00	TR	0,00	CS	0,00		TR	0,00
Titolo 7	Anticipazioni da istituto tesoriere/cassiere	RS	0,00	RR	0,00	R	0,00		EP	0,00
		CP	200.000,00	RC	0,00	A	0,00	CP	-200.000,00	EC
		CS	200.000,00	TR	0,00	CS	-200.000,00		TR	0,00
Titolo 9	Entrate per conto terzi e partite di giro	RS	1.716,39	RR	1.716,39	R	0,00		EP	0,00
		CP	940.000,00	RC	616.891,54	A	618.579,17	CP	-321.420,83	EC
		CS	941.716,39	TR	618.607,93	CS	-323.108,46		TR	1.687,63
Totale Titoli		RS	2.036.944,64	RR	937.147,19	R	-16.470,88		EP	1.083.326,57
		CP	5.329.759,18	RC	3.779.564,83	A	4.715.629,94	CP	-614.129,24	EC
		CS	8.635.031,70	TR	4.716.712,02	CS	-3.918.319,68		TR	2.019.391,68
Totale Generale		RS	2.036.944,64	RR	937.147,19	R	-16.470,88		EP	1.083.326,57
		CP	7.348.943,80	RC	3.779.564,83	A	4.715.629,94	CP	-614.129,24	EC
		CS	9.622.644,63	TR	4.716.712,02	CS	-3.918.319,68		TR	2.019.391,68



CONTO DEL BILANCIO - GESTIONE DELLE SPESE

COMUNE DI VIANO

Esercizio: 2024 - Allegato n.10 - Rendiconto della gestione

MISSIONE, PROGRAMMA, TITOLO	DENOMINAZIONE	RESIDUI PASSIVI AL 1/1/2024 (RS)		PAGAMENTI IN C/RESIDUI (PR)		RIACCERTAMENTO RESIDUI (R)		RESIDUI PASSIVI DA ESERCIZI PRECEDENTI (EP=RS-PR+R-P)	
		PREVISIONI DEFINITIVE DI COMPETENZA (CP)		PAGAMENTI IN C/COMPETENZA (PC)		IMPEGNI (I)		RESIDUI PASSIVI DA ESERCIZIO DI COMPETENZA (ECP=CP-I-FPV)	
		PREVISIONI DEFINITIVE DI CASSA (CS)		TOTALE PAGAMENTI (TP=PR+PC)		FONDO PLURIENNALE VINCOLATO (FPV)		TOTALE RESIDUI PASSIVI DA RIPORTARE (TR=EP+ECP)	
DISAVANZO DI AMMINISTRAZIONE CP 0,00									
Missione 1 Servizi istituzionali, generali e di gestione									
1.01 Programma 1 Organi istituzionali									
Titolo 1	Spese correnti	RS	869,63	PR	869,63	R	0,00	EP	0,00
		CP	146.815,55	PC	71.672,36	I	95.257,38	ECP	23.585,02
		CS	147.685,18	TP	72.541,99	FPV	0,00	TR	23.585,02
Titolo 2	Spese in conto capitale	RS	0,00	PR	0,00	R	0,00	EP	0,00
		CP	0,00	PC	0,00	I	0,00	ECP	0,00
		CS	0,00	TP	0,00	FPV	0,00	TR	0,00
Totale Programma 1 Organi istituzionali									
RS	869,63	PR	869,63	R	0,00	EP	0,00		
CP	146.815,55	PC	71.672,36	I	95.257,38	ECP	51.558,17	EC	23.585,02
CS	147.685,18	TP	72.541,99	FPV	0,00	TR	23.585,02		
1.02 Programma 2 Segreteria generale									
Titolo 1	Spese correnti	RS	2.805,54	PR	1.412,84	R	-35,00	EP	1.357,70
		CP	401.323,24	PC	305.195,38	I	373.687,13	ECP	68.491,75
		CS	484.050,78	TP	306.608,22	FPV	7.800,00	TR	69.849,45
Titolo 2	Spese in conto capitale	RS	0,00	PR	0,00	R	0,00	EP	0,00
		CP	0,00	PC	0,00	I	0,00	ECP	0,00
		CS	0,00	TP	0,00	FPV	0,00	TR	0,00
Totale Programma 2 Segreteria generale									
RS	2.805,54	PR	1.412,84	R	-35,00	EP	1.357,70		
CP	401.323,24	PC	305.195,38	I	373.687,13	ECP	19.836,11	EC	68.491,75
CS	484.050,78	TP	306.608,22	FPV	7.800,00	TR	69.849,45		
1.03 Programma 3 Gestione economica, finanziaria, programmazione e provveditorato									
Titolo 1	Spese correnti	RS	9.450,83	PR	9.450,83	R	0,00	EP	0,00
		CP	197.530,62	PC	160.916,71	I	167.911,06	ECP	6.994,35
		CS	206.981,45	TP	170.367,54	FPV	3.300,00	TR	6.994,35
Titolo 2	Spese in conto capitale	RS	0,00	PR	0,00	R	0,00	EP	0,00
		CP	0,00	PC	0,00	I	0,00	ECP	0,00
		CS	0,00	TP	0,00	FPV	0,00	TR	0,00



CONTO DEL BILANCIO - GESTIONE DELLE SPESE

COMUNE DI VIANO

Esercizio: 2024 - Allegato n.10 - Rendiconto della gestione

MISSIONE, PROGRAMMA, TITOLO	DENOMINAZIONE	RESIDUI PASSIVI AL 1/1/2024 (RS)		PAGAMENTI IN C/RESIDUI (PR)		RIACCERTAMENTO RESIDUI (R)		RESIDUI PASSIVI DA ESERCIZI PRECEDENTI (EP=RS-PR+R-P)		
		PREVISIONI DEFINITIVE DI COMPETENZA (CP)		PAGAMENTI IN C/COMPETENZA (PC)		IMPEGNI (I)		RESIDUI PASSIVI DA ESERCIZIO DI COMPETENZA		
		PREVISIONI DEFINITIVE DI CASSA (CS)		TOTALE PAGAMENTI (TP=PR+PC)		FONDO PLURIENNALE VINCOLATO (FPV)		TOTALE RESIDUI PASSIVI DA RIPORTARE (TR=EP+EC)		
		RS	CP	PR	PC	R	I	EP	EC	
Titolo 3		Spese per incremento di attività finanziarie	RS	0,00	PR	0,00	R	0,00	EP	0,00
			CP	0,00	PC	0,00	I	0,00	EC	0,00
			CS	0,00	TP	0,00	FPV	0,00	TR	0,00
Totale Programma 3		Gestione economica, finanziaria, programmazione e provveditorato	RS	9.450,83	PR	9.450,83	R	0,00	EP	0,00
			CP	197.530,62	PC	160.916,71	I	167.911,06	EC	6.994,35
			CS	206.981,45	TP	170.367,54	FPV	3.300,00	TR	6.994,35
1.04 Programma 4		Gestione delle entrate tributarie e servizi fiscali								
Titolo 1		Spese correnti	RS	0,00	PR	0,00	R	0,00	EP	0,00
			CP	8.339,00	PC	4.781,56	I	4.781,56	EC	0,00
			CS	8.339,00	TP	4.781,56	FPV	1.570,90	TR	0,00
Titolo 2		Spese in conto capitale	RS	0,00	PR	0,00	R	0,00	EP	0,00
			CP	0,00	PC	0,00	I	0,00	EC	0,00
			CS	0,00	TP	0,00	FPV	0,00	TR	0,00
Totale Programma 4		Gestione delle entrate tributarie e servizi fiscali	RS	0,00	PR	0,00	R	0,00	EP	0,00
			CP	8.339,00	PC	4.781,56	I	4.781,56	EC	0,00
			CS	8.339,00	TP	4.781,56	FPV	1.570,90	TR	0,00
1.05 Programma 5		Gestione dei beni demaniali e patrimoniali								
Titolo 1		Spese correnti	RS	9.367,27	PR	4.455,08	R	-1.829,06	EP	3.083,13
			CP	119.433,22	PC	96.417,36	I	101.175,03	EC	4.757,67
			CS	128.800,49	TP	100.872,44	FPV	3.700,91	TR	7.840,80
Titolo 2		Spese in conto capitale	RS	10.860,63	PR	10.860,63	R	0,00	EP	0,00
			CP	146.294,97	PC	72.221,96	I	87.520,85	EC	15.298,89
			CS	157.155,60	TP	83.082,59	FPV	21.606,71	TR	15.298,89
Totale Programma 5		Gestione dei beni demaniali e patrimoniali	RS	20.227,90	PR	15.315,71	R	-1.829,06	EP	3.083,13
			CP	265.728,19	PC	168.639,32	I	188.695,88	EC	20.056,56
			CS	285.956,09	TP	183.955,03	FPV	25.307,62	TR	23.139,69



CONTO DEL BILANCIO - GESTIONE DELLE SPESE

COMUNE DI VIANO

Esercizio: 2024 - Allegato n.10 - Rendiconto della gestione

MISSIONE, PROGRAMMA, TITOLO	DENOMINAZIONE	RESIDUI PASSIVI AL 1/1/2024 (RS)		PAGAMENTI IN C/RESIDUI (PR)		RIACCERTAMENTO RESIDUI (R)		RESIDUI PASSIVI DA ESERCIZI PRECEDENTI (EP=RS-PR+R-P)	
		PREVISIONI DEFINITIVE DI COMPETENZA (CP)		PAGAMENTI IN C/COMPETENZA (PC)		IMPEGNI (I)		RESIDUI PASSIVI DA ESERCIZIO DI COMPETENZA	
		PREVISIONI DEFINITIVE DI CASSA (CS)		TOTALE PAGAMENTI (TP=PR+PC)		FONDO PLURIENNALE VINCOLATO (FPV)		TOTALE RESIDUI PASSIVI DA RIPORTARE (TR=EP+EC)	
Titolo 1	Spese correnti	RS	338,57	PR	312,00	R	0,00	EP	26,57
		CP	188.500,00	PC	148.431,04	I	148.431,04	EC	0,00
		CS	188.838,57	TP	148.743,04	FPV	17.129,92	TR	26,57
Titolo 2	Spese in conto capitale	RS	2.964,60	PR	2.964,60	R	0,00	EP	0,00
		CP	172.430,28	PC	78.615,50	I	83.772,12	EC	5.156,62
		CS	225.394,88	TP	81.580,10	FPV	77.675,72	TR	5.156,62
Totale Programma 6									
	Ufficio tecnico	RS	3.303,17	PR	3.276,60	R	0,00	EP	26,57
		CP	360.930,28	PC	227.046,54	I	232.203,16	EC	5.156,62
		CS	414.233,45	TP	230.323,14	FPV	94.805,64	TR	5.183,19
1.07 Programma 7									
Elezioni e consultazioni popolari - Anagrafe e stato civile									
Titolo 1	Spese correnti	RS	0,00	PR	0,00	R	0,00	EP	0,00
		CP	60.270,15	PC	54.091,17	I	54.091,17	EC	0,00
		CS	60.270,15	TP	54.091,17	FPV	0,00	TR	0,00
Titolo 2	Spese in conto capitale	RS	0,00	PR	0,00	R	0,00	EP	0,00
		CP	0,00	PC	0,00	I	0,00	EC	0,00
		CS	0,00	TP	0,00	FPV	0,00	TR	0,00
Totale Programma 7									
Elezioni e consultazioni popolari - Anagrafe e stato civile									
		RS	0,00	PR	0,00	R	0,00	EP	0,00
		CP	60.270,15	PC	54.091,17	I	54.091,17	EC	0,00
		CS	60.270,15	TP	54.091,17	FPV	0,00	TR	0,00
1.08 Programma 8									
Statistica e sistemi informativi									
Titolo 1	Spese correnti	RS	4.203,00	PR	2.590,94	R	-1.612,06	EP	0,00
		CP	2.010,50	PC	1.014,00	I	1.014,00	EC	0,00
		CS	4.817,50	TP	3.604,94	FPV	0,00	TR	0,00
Titolo 2	Spese in conto capitale	RS	0,00	PR	0,00	R	0,00	EP	0,00
		CP	0,00	PC	0,00	I	0,00	EC	0,00
		CS	0,00	TP	0,00	FPV	0,00	TR	0,00
Totale Programma 8									
Statistica e sistemi informativi									
		RS	4.203,00	PR	2.590,94	R	-1.612,06	EP	0,00
		CP	2.010,50	PC	1.014,00	I	1.014,00	EC	0,00
		CS	4.817,50	TP	3.604,94	FPV	0,00	TR	0,00



CONTO DEL BILANCIO - GESTIONE DELLE SPESE

COMUNE DI VIANO

Esercizio: 2024 - Allegato n.10 - Rendiconto della gestione

MISSIONE, PROGRAMMA, TITOLO	DENOMINAZIONE	RESIDUI PASSIVI AL 1/1/2024 (RS)	PAGAMENTI IN C/RESIDUI (PR)	RIACCERTAMENTO RESIDUI (R)	ECONOMIE DI COMPETENZA (ECP=CP-I-FPV)	RESIDUI PASSIVI DA ESERCIZI PRECEDENTI (EP=RS-PR+R-P)
		PREVISIONI DEFINITIVE DI COMPETENZA (CP)	PAGAMENTI IN C/COMPETENZA (PC)	IMPEGNI (I)		RESIDUI PASSIVI DA ESERCIZIO DI COMPETENZA
		PREVISIONI DEFINITIVE DI CASSA (CS)	TOTALE PAGAMENTI (TP=PR+PC)	FONDO PLURIENNALE VINCOLATO (FPV)		TOTALE RESIDUI PASSIVI DA RIPORTARE (TR=EP+EC)
1.09 Programma 9	Assistenza tecnico-amministrativa agli enti locali					
Titolo 1	Spese correnti	RS	0,00 PR	0,00 R	0,00	EP
		CP	0,00 PC	0,00 I	0,00 ECP	EC
		CS	0,00 TP	0,00 FPV	0,00	TR
Titolo 2	Spese in conto capitale	RS	0,00 PR	0,00 R	0,00	EP
		CP	0,00 PC	0,00 I	0,00 ECP	EC
		CS	0,00 TP	0,00 FPV	0,00	TR
Totale Programma 9						
	Assistenza tecnico-amministrativa agli enti locali	RS	0,00 PR	0,00 R	0,00	EP
		CP	0,00 PC	0,00 I	0,00 ECP	EC
		CS	0,00 TP	0,00 FPV	0,00	TR
Totale Programma 10						
1.10 Programma 10	Risorse umane					
Titolo 1	Spese correnti	RS	0,00 PR	0,00 R	0,00	EP
		CP	0,00 PC	0,00 I	0,00 ECP	EC
		CS	0,00 TP	0,00 FPV	0,00	TR
Titolo 2	Spese in conto capitale	RS	0,00 PR	0,00 R	0,00	EP
		CP	0,00 PC	0,00 I	0,00 ECP	EC
		CS	0,00 TP	0,00 FPV	0,00	TR
Totale Programma 10						
	Risorse umane	RS	0,00 PR	0,00 R	0,00	EP
		CP	0,00 PC	0,00 I	0,00 ECP	EC
		CS	0,00 TP	0,00 FPV	0,00	TR
Totale Programma 11						
1.11 Programma 11	Altri servizi generali					
Titolo 1	Spese correnti	RS	15.051,71 PR	13.762,80 R	-1.288,91	EP
		CP	145.610,25 PC	72.327,57 I	84.901,98 ECP	EC
		CS	160.661,96 TP	86.090,37 FPV	50.647,73	TR
Titolo 2	Spese in conto capitale	RS	0,00 PR	0,00 R	0,00	EP
		CP	0,00 PC	0,00 I	0,00 ECP	EC
		CS	0,00 TP	0,00 FPV	0,00	TR



CONTO DEL BILANCIO - GESTIONE DELLE SPESE

COMUNE DI VIANO

Esercizio: 2024 - Allegato n.10 - Rendiconto della gestione

MISSIONE, PROGRAMMA, TITOLO	DENOMINAZIONE	RESIDUI PASSIVI AL 1/1/2024 (RS)	PAGAMENTI IN C/RESIDUI (PR)		RIACCERTAMENTO RESIDUI (R)		RESIDUI PASSIVI DA ESERCIZI PRECEDENTI (EP=RS-PR+R-P)		
		PREVISIONI DEFINITIVE DI COMPETENZA (CP)	PAGAMENTI IN C/COMPETENZA (PC)		IMPEGNI (I)		RESIDUI PASSIVI DA ESERCIZIO DI COMPETENZA (ECP=CP-I-FPV)		
		PREVISIONI DEFINITIVE DI CASSA (CS)	TOTALE PAGAMENTI (TP=PR+PC)		FONDO PLURIENNALE VINCOLATO (FPV)		TOTALE RESIDUI PASSIVI DA RIPORTARE (TR=EP+ECP)		
Totale Programma 11		Altri servizi generali							
		RS	15.051,71	PR	13.762,80	R	-1.288,91	EP	0,00
		CP	145.610,25	PC	72.327,57	I	84.901,98	ECP	12.574,41
		CS	160.661,96	TP	86.090,37	FPV	50.647,73	TR	12.574,41
1.12 Programma 12									
Politica regionale unitaria per i servizi istituzionali, generali e di gestione (solo per le Regioni)									
Titolo 1	Spese correnti	RS	0,00	PR	0,00	R	0,00	EP	0,00
		CP	0,00	PC	0,00	I	0,00	ECP	0,00
		CS	0,00	TP	0,00	FPV	0,00	TR	0,00
Titolo 2	Spese in conto capitale	RS	0,00	PR	0,00	R	0,00	EP	0,00
		CP	0,00	PC	0,00	I	0,00	ECP	0,00
		CS	0,00	TP	0,00	FPV	0,00	TR	0,00
Totale Programma 12		Politica regionale unitaria per i servizi istituzionali, generali e di gestione (solo per le Regioni)							
		RS	0,00	PR	0,00	R	0,00	EP	0,00
		CP	0,00	PC	0,00	I	0,00	ECP	0,00
		CS	0,00	TP	0,00	FPV	0,00	TR	0,00
Totale Missione 1									
Servizi istituzionali, generali e di gestione		RS	55.911,78	PR	46.679,35	R	-4.765,03	EP	4.467,40
		CP	1.588.557,78	PC	1.065.684,61	I	1.202.543,32	ECP	136.858,71
		CS	1.772.995,56	TP	1.112.363,96	FPV	183.431,89	TR	141.326,11



CONTO DEL BILANCIO - GESTIONE DELLE SPESE

COMUNE DI VIANO

Esercizio: 2024 - Allegato n.10 - Rendiconto della gestione

MISSIONE, PROGRAMMA, TITOLO	DENOMINAZIONE	RESIDUI PASSIVI AL 1/1/2024 (RS)		PAGAMENTI IN C/RESIDUI (PR)		RIACCERTAMENTO RESIDUI (R)		RESIDUI PASSIVI DA ESERCIZI PRECEDENTI (EP=RS-PR+R-P)	
		PREVISIONI DEFINITIVE DI COMPETENZA (CP)		PAGAMENTI IN C/COMPETENZA (PC)		IMPEGNI (I)		RESIDUI PASSIVI DA ESERCIZIO DI COMPETENZA (ECP=CP-I-FPV)	
		PREVISIONI DEFINITIVE DI CASSA (CS)		TOTALE PAGAMENTI (TP=PR+PC)		FONDO PLURIENNALE VINCOLATO (FPV)		TOTALE RESIDUI PASSIVI DA RIPORTARE (TR=EP+ECP)	

Missione 2 Giustizia

2.01 Programma 1 Uffici giudiziari

Titolo 1	Spese correnti	RS	0,00	PR	0,00	R	0,00	EP	0,00
		CP	0,00	PC	0,00	I	0,00	ECP	0,00
		CS	0,00	TP	0,00	FPV	0,00	TR	0,00
Titolo 2	Spese in conto capitale	RS	0,00	PR	0,00	R	0,00	EP	0,00
		CP	0,00	PC	0,00	I	0,00	ECP	0,00
		CS	0,00	TP	0,00	FPV	0,00	TR	0,00

Totale Programma 1 Uffici giudiziari		RS	0,00	PR	0,00	R	0,00	EP	0,00
		CP	0,00	PC	0,00	I	0,00	ECP	0,00
		CS	0,00	TP	0,00	FPV	0,00	TR	0,00

2.02 Programma 2 Casa circondariale e altri servizi

Titolo 1	Spese correnti	RS	0,00	PR	0,00	R	0,00	EP	0,00
		CP	0,00	PC	0,00	I	0,00	ECP	0,00
		CS	0,00	TP	0,00	FPV	0,00	TR	0,00
Titolo 2	Spese in conto capitale	RS	0,00	PR	0,00	R	0,00	EP	0,00
		CP	0,00	PC	0,00	I	0,00	ECP	0,00
		CS	0,00	TP	0,00	FPV	0,00	TR	0,00

Totale Programma 2 Casa circondariale e altri servizi		RS	0,00	PR	0,00	R	0,00	EP	0,00
		CP	0,00	PC	0,00	I	0,00	ECP	0,00
		CS	0,00	TP	0,00	FPV	0,00	TR	0,00

2.03 Programma 3 Politica regionale unitaria per la giustizia (solo per le Regioni)

Titolo 1	Spese correnti	RS	0,00	PR	0,00	R	0,00	EP	0,00
		CP	0,00	PC	0,00	I	0,00	ECP	0,00
		CS	0,00	TP	0,00	FPV	0,00	TR	0,00
Titolo 2	Spese in conto capitale	RS	0,00	PR	0,00	R	0,00	EP	0,00
		CP	0,00	PC	0,00	I	0,00	ECP	0,00
		CS	0,00	TP	0,00	FPV	0,00	TR	0,00



CONTO DEL BILANCIO - GESTIONE DELLE SPESE

COMUNE DI VIANO

Esercizio: 2024 - Allegato n.10 - Rendiconto della gestione

MISSIONE, PROGRAMMA, TITOLO	DENOMINAZIONE	RESIDUI PASSIVI AL 1/1/2024 (RS)	PAGAMENTI IN C/RESIDUI (PR)	RIACCERTAMENTO RESIDUI (R)	RESIDUI PASSIVI DA ESERCIZI PRECEDENTI (EP=RS-PR+R-P)
		PREVISIONI DEFINITIVE DI COMPETENZA (CP)	PAGAMENTI IN C/COMPETENZA (PC)	IMPEGNI (I)	RESIDUI PASSIVI DA ESERCIZIO DI COMPETENZA
		PREVISIONI DEFINITIVE DI CASSA (CS)	TOTALE PAGAMENTI (TP=PR+PC)	FONDO PLURIENNALE VINCOLATO (FPV)	ECONOMIE DI COMPETENZA (ECP=CP-I-FPV)
Totale Programma 3		RS	0,00 PR	0,00 R	0,00 EP
		CP	0,00 PC	0,00 I	0,00 EC
		CS	0,00 TP	0,00 FPV	0,00 TR
Totale Missione 2		RS	0,00 PR	0,00 R	0,00 EP
		CP	0,00 PC	0,00 I	0,00 EC
		CS	0,00 TP	0,00 FPV	0,00 TR




CONTO DEL BILANCIO - GESTIONE DELLE SPESE

COMUNE DI VIANO

Esercizio: 2024 - Allegato n.10 - Rendiconto della gestione

MISSIONE, PROGRAMMA, TITOLO	DENOMINAZIONE	RESIDUI PASSIVI AL 1/1/2024 (RS)	PAGAMENTI IN C/RESIDUI (PR)	RIACCERTAMENTO RESIDUI (R)	ECONOMIE DI COMPETENZA (ECP=CP-I-FPV)	RESIDUI PASSIVI DA ESERCIZI PRECEDENTI (EP=RS-PR+R-P)
		PREVISIONI DEFINITIVE DI COMPETENZA (CP)	PAGAMENTI IN C/COMPETENZA (PC)	IMPEGNI (I)		RESIDUI PASSIVI DA ESERCIZIO DI COMPETENZA
		PREVISIONI DEFINITIVE DI CASSA (CS)	TOTALE PAGAMENTI (TP=PR+PC)	FONDO PLURIENNALE VINCOLATO (FPV)		TOTALE RESIDUI PASSIVI DA RIPORTARE (TR=EP+EC)
Missione 3 Ordine pubblico e sicurezza						
3.01 Programma 1 Polizia locale e amministrativa						
Titolo 1	Spese correnti	RS	20.849,93	R	0,00	EP
		CP	68.378,31	I	67.085,25	EC
		CS	89.228,24	TP	87.842,38	FPV
Titolo 2	Spese in conto capitale	RS	0,00	R	0,00	EP
		CP	0,00	I	0,00	EC
		CS	0,00	TP	0,00	FPV
Titolo 3	Spese per incremento di attività finanziarie	RS	0,00	R	0,00	EP
		CP	0,00	I	0,00	EC
		CS	0,00	TP	0,00	FPV
Totale Programma 1						
Titolo 1	Spese correnti	RS	20.849,93	R	0,00	EP
		CP	68.378,31	I	67.085,25	EC
		CS	89.228,24	TP	87.842,38	FPV
3.02 Programma 2 Sistema integrato di sicurezza urbana						
Titolo 1	Spese correnti	RS	0,00	R	0,00	EP
		CP	0,00	I	0,00	EC
		CS	0,00	TP	0,00	FPV
Titolo 2	Spese in conto capitale	RS	1.200,00	R	0,00	EP
		CP	171.404,12	I	139.692,48	EC
		CS	172.604,12	TP	53.350,97	FPV
Titolo 3	Spese per incremento di attività finanziarie	RS	0,00	R	0,00	EP
		CP	0,00	I	0,00	EC
		CS	0,00	TP	0,00	FPV
Totale Programma 2						
Titolo 1	Spese correnti	RS	1.200,00	R	0,00	EP
		CP	171.404,12	I	139.692,48	EC
		CS	172.604,12	TP	53.350,97	FPV
3.03 Programma 3 Sistema integrato di sicurezza urbana						
Titolo 1	Spese correnti	RS	0,00	R	0,00	EP
		CP	0,00	I	0,00	EC
		CS	0,00	TP	0,00	FPV
Titolo 2	Spese in conto capitale	RS	1.200,00	R	0,00	EP
		CP	171.404,12	I	139.692,48	EC
		CS	172.604,12	TP	53.350,97	FPV
Titolo 3	Spese per incremento di attività finanziarie	RS	0,00	R	0,00	EP
		CP	0,00	I	0,00	EC
		CS	0,00	TP	0,00	FPV
Totale Programma 3						

Stampato il 02/04/2025




CONTO DEL BILANCIO - GESTIONE DELLE SPESE

COMUNE DI VIANO

Esercizio: 2024 - Allegato n.10 - Rendiconto della gestione

MISSIONE, PROGRAMMA, TITOLO	DENOMINAZIONE	RESIDUI PASSIVI AL 1/1/2024 (RS)	PAGAMENTI IN C/RESIDUI (PR)		RIACCERTAMENTO RESIDUI (R)		RESIDUI PASSIVI DA ESERCIZI PRECEDENTI (EP=RS-PR+R-P)		
		PREVISIONI DEFINITIVE DI COMPETENZA (CP)	PAGAMENTI IN C/COMPETENZA (PC)		IMPEGNI (I)		RESIDUI PASSIVI DA ESERCIZIO DI COMPETENZA		
		PREVISIONI DEFINITIVE DI CASSA (CS)	TOTALE PAGAMENTI (TP=PR+PC)		FONDO PLURIENNALE VINCOLATO (FPV)		ECONOMIE DI COMPETENZA (ECP=CP-I-FPV)		
		TOTALE RESIDUI PASSIVI DA RIPORTARE (TR=EP+EC)							
Missione 4 Istruzione e diritto allo studio									
4.01 Programma 1 Istruzione prescolastica									
Titolo 1	Spese correnti	RS	9.512,08	PR	9.512,08	R	0,00	EP	0,00
		CP	77.095,22	PC	63.108,62	I	74.141,03	ECP	11.032,41
		CS	86.607,30	TP	72.620,70	FPV	0,00	TR	11.032,41
Titolo 2	Spese in conto capitale	RS	0,00	PR	0,00	R	0,00	EP	0,00
		CP	0,00	PC	0,00	I	0,00	ECP	0,00
		CS	0,00	TP	0,00	FPV	0,00	TR	0,00
Titolo 3	Spese per incremento di attività finanziarie	RS	0,00	PR	0,00	R	0,00	EP	0,00
		CP	0,00	PC	0,00	I	0,00	ECP	0,00
		CS	0,00	TP	0,00	FPV	0,00	TR	0,00
Totale Programma 1 Istruzione prescolastica									
Titolo 1	Spese correnti	RS	9.512,08	PR	9.512,08	R	0,00	EP	0,00
		CP	77.095,22	PC	63.108,62	I	74.141,03	ECP	11.032,41
		CS	86.607,30	TP	72.620,70	FPV	0,00	TR	11.032,41
4.02 Programma 2 Altri ordini di istruzione non universitaria									
Titolo 1	Spese correnti	RS	11.989,70	PR	8.026,53	R	-1.740,24	EP	2.222,93
		CP	132.902,53	PC	83.583,24	I	112.485,96	ECP	28.902,72
		CS	144.892,23	TP	91.609,77	FPV	0,00	TR	31.125,65
Titolo 2	Spese in conto capitale	RS	3.879,09	PR	3.879,09	R	0,00	EP	0,00
		CP	480.829,58	PC	7.750,00	I	186.797,50	ECP	179.047,50
		CS	484.708,67	TP	11.629,09	FPV	292.119,08	TR	179.047,50
Titolo 3	Spese per incremento di attività finanziarie	RS	0,00	PR	0,00	R	0,00	EP	0,00
		CP	0,00	PC	0,00	I	0,00	ECP	0,00
		CS	0,00	TP	0,00	FPV	0,00	TR	0,00
Totale Programma 2 Altri ordini di istruzione non universitaria									
Titolo 1	Spese correnti	RS	15.868,79	PR	11.905,62	R	-1.740,24	EP	2.222,93
		CP	613.732,11	PC	91.333,24	I	299.283,46	ECP	207.950,22
		CS	629.600,90	TP	103.238,86	FPV	292.119,08	TR	210.173,15



CONTO DEL BILANCIO - GESTIONE DELLE SPESE

COMUNE DI VIANO

Esercizio: 2024 - Allegato n.10 - Rendiconto della gestione

MISSIONE, PROGRAMMA, TITOLO	DENOMINAZIONE	RESIDUI PASSIVI AL 1/1/2024 (RS)		PAGAMENTI IN C/RESIDUI (PR)		RIACCERTAMENTO RESIDUI (R)		ECONOMIE DI COMPETENZA (ECP=CP-I-FPV)		RESIDUI PASSIVI DA ESERCIZI PRECEDENTI (EP=RS-PR+R-P)	
		PREVISIONI DEFINITIVE DI COMPETENZA (CP)		PAGAMENTI IN C/COMPETENZA (PC)		IMPEGNI (I)		RESIDUI PASSIVI DA ESERCIZIO DI COMPETENZA		RESIDUI PASSIVI DA ESERCIZIO DI COMPETENZA	
		PREVISIONI DEFINITIVE DI CASSA (CS)		TOTALE PAGAMENTI (TP=PR+PC)		FONDO PLURIENNALE VINCOLATO (FPV)		TOTALE RESIDUI PASSIVI DA RIPORTARE (TR=EP+EC)		TOTALE RESIDUI PASSIVI DA RIPORTARE (TR=EP+EC)	
		RS	CP	PR	PC	R	I	EP	EC	EP	EC
TITOLO 1	Spese correnti	RS	CP	PR	PC	R	I	EP	EC	EP	EC
TITOLO 2	Spese in conto capitale	CS	TP	FPV				TR			
		RS	CP	PR	PC	R	I	EP	EC	EP	EC
		CS	TP	FPV				TR			
TITOLO 3	Spese per incremento di attività finanziarie	RS	CP	PR	PC	R	I	EP	EC	EP	EC
		CS	TP	FPV				TR			
		RS	CP	PR	PC	R	I	EP	EC	EP	EC
Totale Programma 3		RS	CP	PR	PC	R	I	EP	EC	EP	EC
		CS	TP	FPV				TR			
4.04 Programma 4 Istruzione universitaria											
TITOLO 1	Spese correnti	RS	CP	PR	PC	R	I	EP	EC	EP	EC
		CS	TP	FPV				TR			
		RS	CP	PR	PC	R	I	EP	EC	EP	EC
TITOLO 2	Spese in conto capitale	RS	CP	PR	PC	R	I	EP	EC	EP	EC
		CS	TP	FPV				TR			
		RS	CP	PR	PC	R	I	EP	EC	EP	EC
TITOLO 3	Spese per incremento di attività finanziarie	RS	CP	PR	PC	R	I	EP	EC	EP	EC
		CS	TP	FPV				TR			
		RS	CP	PR	PC	R	I	EP	EC	EP	EC
Totale Programma 4		RS	CP	PR	PC	R	I	EP	EC	EP	EC
		CS	TP	FPV				TR			
4.05 Programma 5 Istruzione tecnica superiore											
TITOLO 1	Spese correnti	RS	CP	PR	PC	R	I	EP	EC	EP	EC
		CS	TP	FPV				TR			
		RS	CP	PR	PC	R	I	EP	EC	EP	EC
		CS	TP	FPV				TR			



CONTO DEL BILANCIO - GESTIONE DELLE SPESE

COMUNE DI VIANO

Esercizio: 2024 - Allegato n.10 - Rendiconto della gestione

MISSIONE, PROGRAMMA, TITOLO	DENOMINAZIONE	RESIDUI PASSIVI AL 1/1/2024 (RS)		PAGAMENTI IN C/RESIDUI (PR)		RIACCERTAMENTO RESIDUI (R)		RESIDUI PASSIVI DA ESERCIZI PRECEDENTI (EP=RS-PR+R-P)	
		PREVISIONI DEFINITIVE DI COMPETENZA (CP)		PAGAMENTI IN C/COMPETENZA (PC)		IMPEGNI (I)		RESIDUI PASSIVI DA ESERCIZIO DI COMPETENZA	
		PREVISIONI DEFINITIVE DI CASSA (CS)		TOTALE PAGAMENTI (TP=PR+PC)		FONDO PLURIENNALE VINCOLATO (FPV)		TOTALE RESIDUI PASSIVI DA RIPORTARE (TR=EP+EC)	
Titolo 2	Spese in conto capitale	RS	0,00	PR	0,00	R	0,00	EP	0,00
		CP	0,00	PC	0,00	I	0,00	EC	0,00
		CS	0,00	TP	0,00	FPV	0,00	TR	0,00
Titolo 3	Spese per incremento di attività finanziarie	RS	0,00	PR	0,00	R	0,00	EP	0,00
		CP	0,00	PC	0,00	I	0,00	EC	0,00
		CS	0,00	TP	0,00	FPV	0,00	TR	0,00
Totale Programma 5									
	Istruzione tecnica superiore	RS	0,00	PR	0,00	R	0,00	EP	0,00
		CP	0,00	PC	0,00	I	0,00	EC	0,00
		CS	0,00	TP	0,00	FPV	0,00	TR	0,00
4.06 Programma 6									
Servizi ausiliari all'istruzione									
Titolo 1	Spese correnti	RS	56.435,43	PR	52.334,33	R	-135,06	EP	3.966,04
		CP	291.262,67	PC	198.702,67	I	259.210,38	EC	60.507,71
		CS	296.155,99	TP	251.037,00	FPV	4.166,00	TR	64.473,75
Titolo 2	Spese in conto capitale	RS	0,00	PR	0,00	R	0,00	EP	0,00
		CP	0,00	PC	0,00	I	0,00	EC	0,00
		CS	0,00	TP	0,00	FPV	0,00	TR	0,00
Titolo 3	Spese per incremento di attività finanziarie	RS	0,00	PR	0,00	R	0,00	EP	0,00
		CP	0,00	PC	0,00	I	0,00	EC	0,00
		CS	0,00	TP	0,00	FPV	0,00	TR	0,00
Totale Programma 6									
	Servizi ausiliari all'istruzione	RS	56.435,43	PR	52.334,33	R	-135,06	EP	3.966,04
		CP	291.262,67	PC	198.702,67	I	259.210,38	EC	60.507,71
		CS	296.155,99	TP	251.037,00	FPV	4.166,00	TR	64.473,75
4.07 Programma 7									
Diritto allo studio									
Titolo 1	Spese correnti	RS	20.888,97	PR	19.511,96	R	0,00	EP	1.377,01
		CP	64.388,00	PC	29.869,09	I	61.280,71	EC	31.411,62
		CS	85.276,97	TP	49.381,05	FPV	0,00	TR	32.788,63
Titolo 2	Spese in conto capitale	RS	0,00	PR	0,00	R	0,00	EP	0,00
		CP	0,00	PC	0,00	I	0,00	EC	0,00
		CS	0,00	TP	0,00	FPV	0,00	TR	0,00



CONTO DEL BILANCIO - GESTIONE DELLE SPESE

COMUNE DI VIANO

Esercizio: 2024 - Allegato n.10 - Rendiconto della gestione

MISSIONE, PROGRAMMA, TITOLO	DENOMINAZIONE	RESIDUI PASSIVI AL 1/1/2024 (RS)		PAGAMENTI IN C/RESIDUI (PR)		RIACCERTAMENTO RESIDUI (R)		RESIDUI PASSIVI DA ESERCIZI PRECEDENTI (EP=RS-PR+R-P)	
		PREVISIONI DEFINITIVE DI COMPETENZA (CP)		PAGAMENTI IN C/COMPETENZA (PC)		IMPEGNI (I)		RESIDUI PASSIVI DA ESERCIZIO DI COMPETENZA	
		PREVISIONI DEFINITIVE DI CASSA (CS)		TOTALE PAGAMENTI (TP=PR+PC)		FONDO PLURIENNALE VINCOLATO (FPV)		TOTALE RESIDUI PASSIVI DA RIPORTARE (TR=EP+EC)	
		RS	CP	PR	PC	R	I	EP	EC
Titolo 3	Spese per incremento di attività finanziarie	CS	0,00	TP	0,00	FPV	0,00	TR	0,00
Totale Programma 7		RS	20.888,97	PR	19.511,96	R	0,00	EP	1.377,01
		CP	64.388,00	PC	29.869,09	I	61.280,71	EC	31.411,62
		CS	85.276,97	TP	49.381,05	FPV	0,00	TR	32.788,63
4.08 Programma 8 Politica regionale unitaria per l'istruzione e il diritto allo studio (solo per le Regioni)									
Titolo 1	Spese correnti	RS	0,00	PR	0,00	R	0,00	EP	0,00
Titolo 2	Spese in conto capitale	CP	0,00	PC	0,00	I	0,00	EC	0,00
		CS	0,00	TP	0,00	FPV	0,00	TR	0,00
		RS	0,00	PR	0,00	R	0,00	EP	0,00
Titolo 3	Spese per incremento di attività finanziarie	CP	0,00	PC	0,00	I	0,00	EC	0,00
		CS	0,00	TP	0,00	FPV	0,00	TR	0,00
		RS	0,00	PR	0,00	R	0,00	EP	0,00
Totale Programma 8		CP	0,00	PC	0,00	I	0,00	EC	0,00
		CS	0,00	TP	0,00	FPV	0,00	TR	0,00
Politica regionale unitaria per l'istruzione e il diritto allo studio (solo per le Regioni)		RS	0,00	PR	0,00	R	0,00	EP	0,00
		CP	0,00	PC	0,00	I	0,00	EC	0,00
		CS	0,00	TP	0,00	FPV	0,00	TR	0,00
Totale Missione 4 Istruzione e diritto allo studio									
		RS	102.705,27	PR	93.263,99	R	-1.875,30	EP	7.565,98
		CP	1.046.478,00	PC	383.013,62	I	693.915,58	EC	310.901,96
		CS	1.097.641,16	TP	476.277,61	FPV	296.285,08	TR	318.467,94



CONTO DEL BILANCIO - GESTIONE DELLE SPESE

COMUNE DI VIANO

Esercizio: 2024 - Allegato n.10 - Rendiconto della gestione

MISSIONE, PROGRAMMA, TITOLO	DENOMINAZIONE	RESIDUI PASSIVI AL 1/1/2024 (RS)		PAGAMENTI IN C/RESIDUI (PR)		RIACCERTAMENTO RESIDUI (R)		RESIDUI PASSIVI DA ESERCIZI PRECEDENTI (EP=RS-PR+R-P)	
		PREVISIONI DEFINITIVE DI COMPETENZA (CP)		PAGAMENTI IN C/COMPETENZA (PC)		IMPEGNI (I)		RESIDUI PASSIVI DA ESERCIZIO DI COMPETENZA	
		PREVISIONI DEFINITIVE DI CASSA (CS)		TOTALE PAGAMENTI (TP=PR+PC)		FONDO PLURIENNALE VINCOLATO (FPV)		TOTALE RESIDUI PASSIVI DA RIPORTARE (TR=EP+EC)	

Missione 5 Tutela e valorizzazione dei beni e delle attività culturali

5.01 Programma 1 Valorizzazione dei beni di interesse storico.

Titolo 1	Spese correnti	RS	18,94	PR	0,00	R	-18,94	EP	0,00
		CP	0,00	PC	0,00	I	0,00	EC	0,00
		CS	18,94	TP	0,00	FPV	0,00	TR	0,00
Titolo 2	Spese in conto capitale	RS	0,00	PR	0,00	R	0,00	EP	0,00
		CP	0,00	PC	0,00	I	0,00	EC	0,00
		CS	0,00	TP	0,00	FPV	0,00	TR	0,00
Titolo 3	Spese per incremento di attività finanziarie	RS	0,00	PR	0,00	R	0,00	EP	0,00
		CP	0,00	PC	0,00	I	0,00	EC	0,00
		CS	0,00	TP	0,00	FPV	0,00	TR	0,00

5.02 Programma 2 Attività culturali e interventi diversi nel settore culturale

Titolo 1	Spese correnti	RS	6.384,53	PR	6.384,53	R	0,00	EP	0,00
		CP	17.380,00	PC	13.210,93	I	16.096,41	ECP	2.885,48
		CS	23.404,66	TP	19.595,46	FPV	0,00	TR	2.885,48
Titolo 2	Spese in conto capitale	RS	0,00	PR	0,00	R	0,00	EP	0,00
		CP	0,00	PC	0,00	I	0,00	ECP	0,00
		CS	0,00	TP	0,00	FPV	0,00	TR	0,00
Titolo 3	Spese per incremento di attività finanziarie	RS	0,00	PR	0,00	R	0,00	EP	0,00
		CP	0,00	PC	0,00	I	0,00	ECP	0,00
		CS	0,00	TP	0,00	FPV	0,00	TR	0,00

5.03 Programma 3 Politica regionale unitaria per la tutela dei beni e delle attività culturali (solo per le Regioni)

Stampato il 02/04/2025



CONTO DEL BILANCIO - GESTIONE DELLE SPESE

COMUNE DI VIANO

Esercizio: 2024 - Allegato n.10 - Rendiconto della gestione

MISSIONE, PROGRAMMA, TITOLO	DENOMINAZIONE	RESIDUI PASSIVI AL 1/1/2024 (RS)	PAGAMENTI IN C/RESIDUI (PR)	RIACCERTAMENTO RESIDUI (R)	ECONOMIE DI COMPETENZA (ECP=CP-I-FPV)	RESIDUI PASSIVI DA ESERCIZI PRECEDENTI (EP=RS-PR+R-P)
		PREVISIONI DEFINITIVE DI COMPETENZA (CP)	PAGAMENTI IN C/COMPETENZA (PC)	IMPEGNI (I)		RESIDUI PASSIVI DA ESERCIZIO DI COMPETENZA
		PREVISIONI DEFINITIVE DI CASSA (CS)	TOTALE PAGAMENTI (TP=PR+PC)	FONDO PLURIENNALE VINCOLATO (FPV)		TOTALE RESIDUI PASSIVI DA RIPORTARE (TR=EP+EC)
Missione 6 Politiche giovanili, sport e tempo libero						
6.01	Programma 1	Sport e tempo libero				
	TITOLO 1	RS	16.590,83	R	0,00	EP
		CP	129.221,07	I	24.255,00	EC
		CS	145.811,90	TP	0,00	TR
	TITOLO 2	RS	5.430,88	R	0,00	EP
		CP	116.566,20	I	10.191,72	EC
		CS	121.997,08	TP	80.385,73	TR
	TITOLO 3	RS	0,00	R	0,00	EP
		CP	0,00	I	0,00	EC
		CS	0,00	TP	0,00	TR
Totale Programma 1		RS	22.021,71	R	0,00	EP
		CP	245.787,27	I	34.446,72	EC
		CS	267.808,98	TP	80.385,73	TR
6.02	Programma 2	Giovani				
	TITOLO 1	RS	2.123,00	R	0,00	EP
		CP	0,00	I	0,00	EC
		CS	2.123,00	TP	0,00	TR
	TITOLO 2	RS	0,00	R	0,00	EP
		CP	0,00	I	0,00	EC
		CS	0,00	TP	0,00	TR
	TITOLO 3	RS	0,00	R	0,00	EP
		CP	0,00	I	0,00	EC
		CS	0,00	TP	0,00	TR
Totale Programma 2		RS	2.123,00	R	0,00	EP
		CP	0,00	I	0,00	EC
		CS	2.123,00	TP	0,00	TR

Pagina 17 di 57



CONTO DEL BILANCIO - GESTIONE DELLE SPESE

COMUNE DI VIANO

Esercizio: 2024 - Allegato n.10 - Rendiconto della gestione

MISSIONE, PROGRAMMA, TITOLO	DENOMINAZIONE	RESIDUI PASSIVI AL 1/1/2024 (RS)	PAGAMENTI IN C/RESIDUI (PR)	RIACCERTAMENTO RESIDUI (R)	ECONOMIE DI COMPETENZA (ECP=CP-I-FPV)	RESIDUI PASSIVI DA ESERCIZI PRECEDENTI (EP=RS-PR+R-P)
		PREVISIONI DEFINITIVE DI COMPETENZA (CP)	PAGAMENTI IN C/COMPETENZA (PC)	IMPEGNI (I)		RESIDUI PASSIVI DA ESERCIZIO DI COMPETENZA
		PREVISIONI DEFINITIVE DI CASSA (CS)	TOTALE PAGAMENTI (TP=PR+PC)	FONDO PLURIENNALE VINCOLATO (FPV)		TOTALE RESIDUI PASSIVI DA RIPORTARE (TR=EP+EC)
Missione 7 Turismo						
7.01 Programma 1 Sviluppo e valorizzazione del turismo						
Titolo 1	Spese correnti	RS	79,91 PR	79,91 R	0,00	EP
		CP	2.500,00 PC	0,00 I	0,00 ECP	EC
		CS	2.579,91 TP	79,91 FPV	0,00	TR
Titolo 2	Spese in conto capitale	RS	0,00 PR	0,00 R	0,00	EP
		CP	0,00 PC	0,00 I	0,00 ECP	EC
		CS	0,00 TP	0,00 FPV	0,00	TR
Titolo 3	Spese per incremento di attività finanziarie	RS	0,00 PR	0,00 R	0,00	EP
		CP	0,00 PC	0,00 I	0,00 ECP	EC
		CS	0,00 TP	0,00 FPV	0,00	TR
Totale Programma 1 Sviluppo e valorizzazione del turismo						
		RS	79,91 PR	79,91 R	0,00	EP
		CP	2.500,00 PC	0,00 I	0,00 ECP	EC
		CS	2.579,91 TP	79,91 FPV	0,00	TR
7.02 Programma 2 Politica regionale unitaria per il turismo (solo per le Regioni)						
Titolo 1	Spese correnti	RS	0,00 PR	0,00 R	0,00	EP
		CP	0,00 PC	0,00 I	0,00 ECP	EC
		CS	0,00 TP	0,00 FPV	0,00	TR
Titolo 2	Spese in conto capitale	RS	0,00 PR	0,00 R	0,00	EP
		CP	0,00 PC	0,00 I	0,00 ECP	EC
		CS	0,00 TP	0,00 FPV	0,00	TR
Titolo 3	Spese per incremento di attività finanziarie	RS	0,00 PR	0,00 R	0,00	EP
		CP	0,00 PC	0,00 I	0,00 ECP	EC
		CS	0,00 TP	0,00 FPV	0,00	TR
Totale Programma 2 Politica regionale unitaria per il turismo (solo per le Regioni)						
		RS	0,00 PR	0,00 R	0,00	EP
		CP	0,00 PC	0,00 I	0,00 ECP	EC
		CS	0,00 TP	0,00 FPV	0,00	TR



Stampato il 02/04/2025



CONTO DEL BILANCIO - GESTIONE DELLE SPESE

COMUNE DI VIANO

Esercizio: 2024 - Allegato n.10 - Rendiconto della gestione

MISSIONE, PROGRAMMA, TITOLO	DENOMINAZIONE	RESIDUI PASSIVI AL 1/1/2024 (RS)		PAGAMENTI IN C/RESIDUI (PR)		RIACCERTAMENTO RESIDUI (R)		ECONOMIE DI COMPETENZA (ECP=CP-I-FPV)		RESIDUI PASSIVI DA ESERCIZI PRECEDENTI (EP=RS-PR+R-P)	
		PREVISIONI DEFINITIVE DI COMPETENZA (CP)		PAGAMENTI IN C/COMPETENZA (PC)		IMPEGNI (I)		RESIDUI PASSIVI DA ESERCIZIO DI COMPETENZA		RESIDUI PASSIVI DA ESERCIZIO DI COMPETENZA	
		PREVISIONI DEFINITIVE DI CASSA (CS)		TOTALE PAGAMENTI (TP=PR+PC)		FONDO PLURIENNALE VINCOLATO (FPV)		TOTALE RESIDUI PASSIVI DA RIPORTARE (TR=EP+EC)		TOTALE RESIDUI PASSIVI DA RIPORTARE (TR=EP+EC)	
Missione 8 Assesto del territorio ed edilizia abitativa											
8.01 Programma 1		Urbanistica e assetto del territorio									
Titolo 1		Spese correnti									
		RS	0,00	PR	0,00	R	0,00	EP	0,00		
		CP	0,00	PC	0,00	I	0,00	ECP	0,00		
		CS	0,00	TP	0,00	FPV	0,00		TR	0,00	
Titolo 2		RS	6.993,90	PR	4.969,94	R	-30,06		EP	1.993,90	
		CP	644.657,18	PC	314.778,53	I	331.080,24	ECP	138.533,26	EC	16.301,71
		CS	651.651,08	TP	319.748,47	FPV	175.043,68		TR	18.295,61	
Titolo 3		RS	0,00	PR	0,00	R	0,00		EP	0,00	
		CP	0,00	PC	0,00	I	0,00	ECP	0,00	EC	0,00
		CS	0,00	TP	0,00	FPV	0,00		TR	0,00	
Totale Programma 1		RS	6.993,90	PR	4.969,94	R	-30,06		EP	1.993,90	
		CP	644.657,18	PC	314.778,53	I	331.080,24	ECP	138.533,26	EC	16.301,71
		CS	651.651,08	TP	319.748,47	FPV	175.043,68		TR	18.295,61	
8.02 Programma 2 Edilizia residenziale pubblica e locale e piani di edilizia economico-popolare											
Titolo 1		Spese correnti									
		RS	0,00	PR	0,00	R	0,00		EP	0,00	
		CP	0,00	PC	0,00	I	0,00	ECP	0,00	EC	0,00
		CS	0,00	TP	0,00	FPV	0,00		TR	0,00	
Titolo 2		RS	0,00	PR	0,00	R	0,00		EP	0,00	
		CP	0,00	PC	0,00	I	0,00	ECP	0,00	EC	0,00
		CS	0,00	TP	0,00	FPV	0,00		TR	0,00	
Titolo 3		RS	0,00	PR	0,00	R	0,00		EP	0,00	
		CP	0,00	PC	0,00	I	0,00	ECP	0,00	EC	0,00
		CS	0,00	TP	0,00	FPV	0,00		TR	0,00	
Totale Programma 2		RS	0,00	PR	0,00	R	0,00		EP	0,00	
		CP	0,00	PC	0,00	I	0,00	ECP	0,00	EC	0,00
		CS	0,00	TP	0,00	FPV	0,00		TR	0,00	

Stampato il 02/04/2025



CONTO DEL BILANCIO - GESTIONE DELLE SPESE

COMUNE DI VIANO

Esercizio: 2024 - Allegato n.10 - Rendiconto della gestione

MISSIONE, PROGRAMMA, TITOLO	DENOMINAZIONE	RESIDUI PASSIVI AL 1/1/2024 (RS)		PAGAMENTI IN C/RESIDUI (PR)		RIACCERTAMENTO RESIDUI (R)		ECONOMIE DI COMPETENZA (ECP=CP-I+FPV)		RESIDUI PASSIVI DA ESERCIZI PRECEDENTI (EP=RS-PR+R-P)	
		PREVISIONI DEFINITIVE DI COMPETENZA (CP)		PAGAMENTI IN C/COMPETENZA (PC)		IMPEGNI (I)		RESIDUI PASSIVI DA ESERCIZIO DI COMPETENZA		RESIDUI PASSIVI DA ESERCIZIO DI COMPETENZA	
		PREVISIONI DEFINITIVE DI CASSA (CS)		TOTALE PAGAMENTI (TP=PR+PC)		FONDO PLURIENNALE VINCOLATO (FPV)		TOTALE RESIDUI PASSIVI DA RIPORTARE (TR=EP+EC)		TOTALE RESIDUI PASSIVI DA RIPORTARE (TR=EP+EC)	
Missione 9 Sviluppo sostenibile e tutela del territorio e dell'ambiente											
9.01	Programma 1	Difesa del suolo									
	TITOLO 1		RS	0,00	PR	0,00	R	0,00	0,00	EP	0,00
			CP	0,00	PC	0,00	I	0,00	ECP	0,00	0,00
			CS	0,00	TP	0,00	FPV	0,00		TR	0,00
	TITOLO 2		RS	0,00	PR	0,00	R	0,00		EP	0,00
			CP	0,00	PC	0,00	I	0,00	ECP	0,00	0,00
			CS	0,00	TP	0,00	FPV	0,00		TR	0,00
	TITOLO 3		RS	0,00	PR	0,00	R	0,00		EP	0,00
			CP	0,00	PC	0,00	I	0,00	ECP	0,00	0,00
			CS	0,00	TP	0,00	FPV	0,00		TR	0,00
Totale Programma 1		Difesa del suolo	RS	0,00	PR	0,00	R	0,00		EP	0,00
			CP	0,00	PC	0,00	I	0,00	ECP	0,00	0,00
			CS	0,00	TP	0,00	FPV	0,00		TR	0,00
9.02 Programma 2 Tutela, valorizzazione e recupero ambientale											
	TITOLO 1		RS	21.384,85	PR	18.140,45	R	-2.862,47		EP	381,93
			CP	20.679,15	PC	16.327,35	I	18.677,35	ECP	0,00	2.350,00
			CS	42.064,00	TP	34.467,80	FPV	1.000,00		TR	2.731,93
	TITOLO 2		RS	0,00	PR	0,00	R	0,00		EP	0,00
			CP	40.187,60	PC	0,00	I	0,00	ECP	0,00	0,00
			CS	50.234,50	TP	0,00	FPV	40.187,60		TR	0,00
	TITOLO 3		RS	0,00	PR	0,00	R	0,00		EP	0,00
			CP	0,00	PC	0,00	I	0,00	ECP	0,00	0,00
			CS	0,00	TP	0,00	FPV	0,00		TR	0,00
Totale Programma 2		Tutela, valorizzazione e recupero ambientale	RS	21.384,85	PR	18.140,45	R	-2.862,47		EP	381,93
			CP	60.866,75	PC	16.327,35	I	18.677,35	ECP	0,00	2.350,00
			CS	92.298,50	TP	34.467,80	FPV	41.187,60		TR	2.731,93



CONTO DEL BILANCIO - GESTIONE DELLE SPESE

COMUNE DI VIANO

Esercizio: 2024 - Allegato n.10 - Rendiconto della gestione

MISSIONE, PROGRAMMA, TITOLO	DENOMINAZIONE	RESIDUI PASSIVI AL 1/1/2024 (RS)		PAGAMENTI IN C/RESIDUI (PR)		RIACCERTAMENTO RESIDUI (R)		RESIDUI PASSIVI DA ESERCIZI PRECEDENTI (EP=RS-PR+R-P)	
		PREVISIONI DEFINITIVE DI COMPETENZA (CP)		PAGAMENTI IN C/COMPETENZA (PC)		IMPEGNI (I)		RESIDUI PASSIVI DA ESERCIZIO DI COMPETENZA (ECP=CP-I-FPV)	
		PREVISIONI DEFINITIVE DI CASSA (CS)		TOTALE PAGAMENTI (TP=PR+PC)		FONDO PLURIENNALE VINCOLATO (FPV)		TOTALE RESIDUI PASSIVI DA RIPORTARE (TR=EP+ECP)	
Titolo 1	Spese correnti	RS	40.948,84	PR	40.948,84	R	0,00	EP	0,00
		CP	546.049,01	PC	490.631,06	I	536.839,62	ECP	46.208,56
		CS	586.997,85	TP	531.579,90	FPV	0,00	TR	46.208,56
Titolo 2	Spese in conto capitale	RS	0,00	PR	0,00	R	0,00	EP	0,00
		CP	0,00	PC	0,00	I	0,00	ECP	0,00
		CS	0,00	TP	0,00	FPV	0,00	TR	0,00
Titolo 3	Spese per incremento di attività finanziarie	RS	0,00	PR	0,00	R	0,00	EP	0,00
		CP	0,00	PC	0,00	I	0,00	ECP	0,00
		CS	0,00	TP	0,00	FPV	0,00	TR	0,00
Totale Programma 3		RS	40.948,84	PR	40.948,84	R	0,00	EP	0,00
		CP	546.049,01	PC	490.631,06	I	536.839,62	ECP	46.208,56
		CS	586.997,85	TP	531.579,90	FPV	0,00	TR	46.208,56
9.04 Programma 4 Servizio idrico integrato									
Titolo 1	Spese correnti	RS	0,00	PR	0,00	R	0,00	EP	0,00
		CP	520,83	PC	520,83	I	520,83	ECP	0,00
		CS	520,83	TP	520,83	FPV	0,00	TR	0,00
Titolo 2	Spese in conto capitale	RS	0,00	PR	0,00	R	0,00	EP	0,00
		CP	0,00	PC	0,00	I	0,00	ECP	0,00
		CS	0,00	TP	0,00	FPV	0,00	TR	0,00
Titolo 3	Spese per incremento di attività finanziarie	RS	0,00	PR	0,00	R	0,00	EP	0,00
		CP	0,00	PC	0,00	I	0,00	ECP	0,00
		CS	0,00	TP	0,00	FPV	0,00	TR	0,00
Totale Programma 4		RS	0,00	PR	0,00	R	0,00	EP	0,00
		CP	520,83	PC	520,83	I	520,83	ECP	0,00
		CS	520,83	TP	520,83	FPV	0,00	TR	0,00
9.05 Programma 5 Aree protette, parchi naturali, protezione naturalistica e forestazione									
Titolo 1	Spese correnti	RS	10.275,00	PR	10.275,00	R	0,00	EP	0,00
		CP	9.000,00	PC	7.998,50	I	8.698,50	ECP	700,00
		CS	19.275,00	TP	18.273,50	FPV	0,00	TR	700,00



CONTO DEL BILANCIO - GESTIONE DELLE SPESE

COMUNE DI VIANO

Esercizio: 2024 - Allegato n.10 - Rendiconto della gestione

MISSIONE, PROGRAMMA, TITOLO	DENOMINAZIONE	RESIDUI PASSIVI AL 1/1/2024 (RS)	PAGAMENTI IN C/RESIDUI (PR)		RIACCERTAMENTO RESIDUI (R)			RESIDUI PASSIVI DA ESERCIZI PRECEDENTI (EP=RS-PR+R-P)	
		PREVISIONI DEFINITIVE DI COMPETENZA (CP)	PAGAMENTI IN C/COMPETENZA (PC)		IMPEGNI (I)		ECONOMIE DI COMPETENZA (ECP=CP-I-FPV)	RESIDUI PASSIVI DA ESERCIZIO DI COMPETENZA	
		PREVISIONI DEFINITIVE DI CASSA (CS)	TOTALE PAGAMENTI (TP=PR+PC)		FONDO PLURIENNALE VINCOLATO (FPV)			TOTALE RESIDUI PASSIVI DA RIPORTARE (TR=EP+ECP)	
Titolo 2	Spese in conto capitale	RS	0,00	PR	0,00	R	0,00	EP	0,00
		CP	0,00	PC	0,00	I	0,00	ECP	0,00
		CS	0,00	TP	0,00	FPV	0,00	TR	0,00
Titolo 3	Spese per incremento di attività finanziarie	RS	0,00	PR	0,00	R	0,00	EP	0,00
		CP	0,00	PC	0,00	I	0,00	ECP	0,00
		CS	0,00	TP	0,00	FPV	0,00	TR	0,00
Totale Programma 5									
Aree protette, parchi naturali, protezione naturalistica e forestazione		RS	10.275,00	PR	10.275,00	R	0,00	EP	0,00
		CP	9.000,00	PC	7.998,50	I	8.698,50	ECP	301,50
		CS	19.275,00	TP	18.273,50	FPV	0,00	TR	700,00
9.06 Programma 6 Tutela e valorizzazione delle risorse idriche									
Titolo 1	Spese correnti	RS	0,00	PR	0,00	R	0,00	EP	0,00
		CP	0,00	PC	0,00	I	0,00	ECP	0,00
		CS	0,00	TP	0,00	FPV	0,00	TR	0,00
Titolo 2	Spese in conto capitale	RS	0,00	PR	0,00	R	0,00	EP	0,00
		CP	0,00	PC	0,00	I	0,00	ECP	0,00
		CS	0,00	TP	0,00	FPV	0,00	TR	0,00
Titolo 3	Spese per incremento di attività finanziarie	RS	0,00	PR	0,00	R	0,00	EP	0,00
		CP	0,00	PC	0,00	I	0,00	ECP	0,00
		CS	0,00	TP	0,00	FPV	0,00	TR	0,00
Totale Programma 6 Tutela e valorizzazione delle risorse idriche									
RS		0,00	PR	0,00	R	0,00	EP	0,00	
CP		0,00	PC	0,00	I	0,00	ECP	0,00	
CS		0,00	TP	0,00	FPV	0,00	TR	0,00	
9.07 Programma 7 Sviluppo sostenibile territorio montano piccoli Comuni									
Titolo 1	Spese correnti	RS	0,00	PR	0,00	R	0,00	EP	0,00
		CP	0,00	PC	0,00	I	0,00	ECP	0,00
		CS	0,00	TP	0,00	FPV	0,00	TR	0,00
Titolo 2	Spese in conto capitale	RS	0,00	PR	0,00	R	0,00	EP	0,00
		CP	0,00	PC	0,00	I	0,00	ECP	0,00
		CS	0,00	TP	0,00	FPV	0,00	TR	0,00



CONTO DEL BILANCIO - GESTIONE DELLE SPESE

COMUNE DI VIANO

Esercizio: 2024 - Allegato n.10 - Rendiconto della gestione

MISSIONE, PROGRAMMA, TITOLO	DENOMINAZIONE	RESIDUI PASSIVI AL 1/1/2024 (RS)		PAGAMENTI IN C/RESIDUI (PR)		RIACCERTAMENTO RESIDUI (R)		RESIDUI PASSIVI DA ESERCIZI PRECEDENTI (EP=RS-PR+R-P)	
		PREVISIONI DEFINITIVE DI COMPETENZA (CP)		PAGAMENTI IN C/COMPETENZA (PC)		IMPEGNI (I)		RESIDUI PASSIVI DA ESERCIZIO DI COMPETENZA (ECP=CP-I-FPV)	
		PREVISIONI DEFINITIVE DI CASSA (CS)		TOTALE PAGAMENTI (TP=PR+PC)		FONDO PLURIENNALE VINCOLATO (FPV)		TOTALE RESIDUI PASSIVI DA RIPORTARE (TR=EP+ECP)	
		RS	CP	PR	PC	R	I	EP	EC
Titolo 3		Spese per incremento di attività finanziarie		0,00	0,00	0,00	0,00	0,00	0,00
		CP		0,00	0,00	0,00	0,00	0,00	0,00
		CS		0,00	0,00	0,00	0,00	0,00	0,00
Totale Programma 7		Sviluppo sostenibile territorio montano piccoli Comuni		0,00	0,00	0,00	0,00	0,00	0,00
		CP		0,00	0,00	0,00	0,00	0,00	0,00
		CS		0,00	0,00	0,00	0,00	0,00	0,00
9.08 Programma 8		Qualità dell'aria e riduzione dell'inquinamento							
Titolo 1		Spese correnti							
		RS		0,00	0,00	0,00	0,00	0,00	0,00
		CP		0,00	0,00	0,00	0,00	0,00	0,00
		CS		0,00	0,00	0,00	0,00	0,00	0,00
Titolo 2		Spese in conto capitale							
		RS		0,00	0,00	0,00	0,00	0,00	0,00
		CP		0,00	0,00	0,00	0,00	0,00	0,00
		CS		0,00	0,00	0,00	0,00	0,00	0,00
Titolo 3		Spese per incremento di attività finanziarie							
		RS		0,00	0,00	0,00	0,00	0,00	0,00
		CP		0,00	0,00	0,00	0,00	0,00	0,00
		CS		0,00	0,00	0,00	0,00	0,00	0,00
Totale Programma 8		Qualità dell'aria e riduzione dell'inquinamento		0,00	0,00	0,00	0,00	0,00	0,00
		CP		0,00	0,00	0,00	0,00	0,00	0,00
		CS		0,00	0,00	0,00	0,00	0,00	0,00
9.09 Programma 9		Politica regionale unitaria per lo sviluppo sostenibile e la tutela del territorio e l'ambiente (solo per le Regioni)							
Titolo 1		Spese correnti							
		RS		0,00	0,00	0,00	0,00	0,00	0,00
		CP		0,00	0,00	0,00	0,00	0,00	0,00
		CS		0,00	0,00	0,00	0,00	0,00	0,00
Titolo 2		Spese in conto capitale							
		RS		0,00	0,00	0,00	0,00	0,00	0,00
		CP		0,00	0,00	0,00	0,00	0,00	0,00
		CS		0,00	0,00	0,00	0,00	0,00	0,00
Titolo 3		Spese per incremento di attività finanziarie							
		RS		0,00	0,00	0,00	0,00	0,00	0,00
		CP		0,00	0,00	0,00	0,00	0,00	0,00
		CS		0,00	0,00	0,00	0,00	0,00	0,00



CONTO DEL BILANCIO - GESTIONE DELLE SPESE

COMUNE DI VIANO

Esercizio: 2024 - Allegato n.10 - Rendiconto della gestione

MISSIONE, PROGRAMMA, TITOLO	DENOMINAZIONE	RESIDUI PASSIVI AL 1/1/2024 (RS)	PAGAMENTI IN C/RESIDUI (PR)		RIACCERTAMENTO RESIDUI (R)		RESIDUI PASSIVI DA ESERCIZI PRECEDENTI (EP=RS-PR+R-P)			
		PREVISIONI DEFINITIVE DI COMPETENZA (CP)	PAGAMENTI IN C/COMPETENZA (PC)		IMPEGNI (I)		RESIDUI PASSIVI DA ESERCIZIO DI COMPETENZA			
		PREVISIONI DEFINITIVE DI CASSA (CS)	TOTALE PAGAMENTI (TP=PR+PC)		FONDO PLURIENNALE VINCOLATO (FPV)		TOTALE RESIDUI PASSIVI DA RIPORTARE (TR=EP+EC)			
		RS	0,00	PR	0,00	R	0,00	EP	0,00	
Totale Programma 9		CP	0,00	PC	0,00	I	0,00	ECP	0,00	
		CS	0,00	TP	0,00	FPV	0,00		TR	0,00
Totale Missione 9		RS	72.608,69	PR	69.364,29	R	-2.862,47		EP	381,93
		CP	616.436,59	PC	515.477,74	I	564.736,30	ECP	EC	49.258,56
		CS	699.092,18	TP	584.842,03	FPV	41.187,60		TR	49.640,49



CONTO DEL BILANCIO - GESTIONE DELLE SPESE

COMUNE DI VIANO

Esercizio: 2024 - Allegato n.10 - Rendiconto della gestione

MISSIONE, PROGRAMMA, TITOLO	DENOMINAZIONE	RESIDUI PASSIVI AL 1/1/2024 (RS)		PAGAMENTI IN C/RESIDUI (PR)		RIACCERTAMENTO RESIDUI (R)		ECONOMIE DI COMPETENZA (ECP=CP-I-FPV)		RESIDUI PASSIVI DA ESERCIZI PRECEDENTI (EP=RS-PR+R-P)	
		PREVISIONI DEFINITIVE DI COMPETENZA (CP)		PAGAMENTI IN C/COMPETENZA (PC)		IMPEGNI (I)		ECONOMIE DI COMPETENZA (ECP=CP-I-FPV)		RESIDUI PASSIVI DA ESERCIZIO DI COMPETENZA	
		PREVISIONI DEFINITIVE DI CASSA (CS)		TOTALE PAGAMENTI (TP=PR+PC)		FONDO PLURIENNALE VINCOLATO (FPV)				TOTALE RESIDUI PASSIVI DA RIPORTARE (TR=EP+EC)	
Missione 10 Trasporti e diritto alla mobilità											
10.01 Programma 1 Trasporto ferroviario											
Titolo 1	Spese correnti	RS	0,00	PR	0,00	R	0,00	0,00	EP	0,00	0,00
		CP	0,00	PC	0,00	I	0,00	ECP	0,00	EC	0,00
		CS	0,00	TP	0,00	FPV	0,00	0,00	TR	0,00	0,00
Titolo 2	Spese in conto capitale	RS	0,00	PR	0,00	R	0,00	0,00	EP	0,00	0,00
		CP	0,00	PC	0,00	I	0,00	ECP	0,00	EC	0,00
		CS	0,00	TP	0,00	FPV	0,00	0,00	TR	0,00	0,00
Titolo 3	Spese per incremento di attività finanziarie	RS	0,00	PR	0,00	R	0,00	0,00	EP	0,00	0,00
		CP	0,00	PC	0,00	I	0,00	ECP	0,00	EC	0,00
		CS	0,00	TP	0,00	FPV	0,00	0,00	TR	0,00	0,00
Totale Programma 1 Trasporto ferroviario											
RS	0,00	PR	0,00	R	0,00	0,00	EP	0,00	0,00	0,00	
CP	0,00	PC	0,00	I	0,00	ECP	0,00	EC	0,00	0,00	
CS	0,00	TP	0,00	FPV	0,00	0,00	TR	0,00	0,00	0,00	
10.02 Programma 2 Trasporto pubblico locale											
Titolo 1	Spese correnti	RS	3.260,16	PR	3.260,16	R	0,00	0,00	EP	0,00	0,00
		CP	3.500,00	PC	3.357,77	I	3.357,77	ECP	142,23	EC	0,00
		CS	6.760,16	TP	6.617,93	FPV	0,00	0,00	TR	0,00	0,00
Titolo 2	Spese in conto capitale	RS	0,00	PR	0,00	R	0,00	0,00	EP	0,00	0,00
		CP	0,00	PC	0,00	I	0,00	ECP	0,00	EC	0,00
		CS	0,00	TP	0,00	FPV	0,00	0,00	TR	0,00	0,00
Titolo 3	Spese per incremento di attività finanziarie	RS	0,00	PR	0,00	R	0,00	0,00	EP	0,00	0,00
		CP	0,00	PC	0,00	I	0,00	ECP	0,00	EC	0,00
		CS	0,00	TP	0,00	FPV	0,00	0,00	TR	0,00	0,00
Totale Programma 2 Trasporto pubblico locale											
RS	3.260,16	PR	3.260,16	R	0,00	0,00	EP	0,00	0,00	0,00	
CP	3.500,00	PC	3.357,77	I	3.357,77	ECP	142,23	EC	0,00	0,00	
CS	6.760,16	TP	6.617,93	FPV	0,00	0,00	TR	0,00	0,00	0,00	
10.03 Programma 3 Trasporto per vie d'acqua											

Pagina 28 di 57



CONTO DEL BILANCIO - GESTIONE DELLE SPESE

COMUNE DI VIANO

Esercizio: 2024 - Allegato n.10 - Rendiconto della gestione

MISSIONE, PROGRAMMA, TITOLO	DENOMINAZIONE	RESIDUI PASSIVI AL 1/1/2024 (RS)		PAGAMENTI IN C/RESIDUI (PR)		RIACCERTAMENTO RESIDUI (R)		RESIDUI PASSIVI DA ESERCIZI PRECEDENTI (EP=RS-PR+R-P)	
		PREVISIONI DEFINITIVE DI COMPETENZA (CP)		PAGAMENTI IN C/COMPETENZA (PC)		IMPEGNI (I)		RESIDUI PASSIVI DA ESERCIZIO DI COMPETENZA	
		PREVISIONI DEFINITIVE DI CASSA (CS)		TOTALE PAGAMENTI (TP=PR+PC)		FONDO PLURIENNALE VINCOLATO (FPV)		TOTALE RESIDUI PASSIVI DA RIPORTARE (TR=EP+EC)	
Titolo 2	Spese in conto capitale	RS	100.426,53	PR	98.556,08	R	-851,10	EP	1.019,35
		CP	410.963,21	PC	206.635,52	I	409.674,19	EC	203.038,67
		CS	590.964,49	TP	305.191,60	FPV	16,82	TR	204.058,02
Titolo 3	Spese per incremento di attività finanziarie	RS	0,00	PR	0,00	R	0,00	EP	0,00
		CP	0,00	PC	0,00	I	0,00	ECP	0,00
		CS	0,00	TP	0,00	FPV	0,00	TR	0,00
Totale Programma 5		RS	159.185,69	PR	152.437,90	R	-2.376,10	EP	4.371,69
		CP	601.228,39	PC	301.335,41	I	577.654,69	EC	276.319,28
		CS	839.988,83	TP	453.773,31	FPV	712,22	TR	280.690,97
10.06 Programma 6 Politica regionale unitaria per i trasporti e il diritto alla mobilità (solo per le Regioni)									
Titolo 1	Spese correnti	RS	0,00	PR	0,00	R	0,00	EP	0,00
		CP	0,00	PC	0,00	I	0,00	ECP	0,00
		CS	0,00	TP	0,00	FPV	0,00	TR	0,00
Titolo 2	Spese in conto capitale	RS	0,00	PR	0,00	R	0,00	EP	0,00
		CP	0,00	PC	0,00	I	0,00	ECP	0,00
		CS	0,00	TP	0,00	FPV	0,00	TR	0,00
Titolo 3	Spese per incremento di attività finanziarie	RS	0,00	PR	0,00	R	0,00	EP	0,00
		CP	0,00	PC	0,00	I	0,00	ECP	0,00
		CS	0,00	TP	0,00	FPV	0,00	TR	0,00
Totale Programma 6		RS	0,00	PR	0,00	R	0,00	EP	0,00
		CP	0,00	PC	0,00	I	0,00	ECP	0,00
		CS	0,00	TP	0,00	FPV	0,00	TR	0,00
Totale Missione 10 Trasporti e diritto alla mobilità									
		RS	162.445,85	PR	155.698,06	R	-2.376,10	EP	4.371,69
		CP	604.728,39	PC	304.693,18	I	581.012,46	EC	276.319,28
		CS	846.748,99	TP	460.391,24	FPV	712,22	TR	280.690,97



CONTO DEL BILANCIO - GESTIONE DELLE SPESE

COMUNE DI VIANO

Esercizio: 2024 - Allegato n.10 - Rendiconto della gestione

MISSIONE, PROGRAMMA, TITOLO	DENOMINAZIONE	RESIDUI PASSIVI AL 1/1/2024 (RS)		PAGAMENTI IN C/RESIDUI (PR)		RIACCERTAMENTO RESIDUI (R)		RESIDUI PASSIVI DA ESERCIZI PRECEDENTI (EP=RS-PR+R-P)	
		PREVISIONI DEFINITIVE DI COMPETENZA (CP)		PAGAMENTI IN C/COMPETENZA (PC)		IMPEGNI (I)		RESIDUI PASSIVI DA ESERCIZIO DI COMPETENZA (ECP=CP-I-FPV)	
		PREVISIONI DEFINITIVE DI CASSA (CS)		TOTALE PAGAMENTI (TP=PR+PC)		FONDO PLURIENNALE VINCOLATO (FPV)		TOTALE RESIDUI PASSIVI DA RIPORTARE (TR=EP+ECP)	
Missione 11 Soccorso civile									
11.01 Programma 1		Sistema di protezione civile							
Titolo 1	Spese correnti	RS	3.500,00	PR	3.500,00	R	0,00	EP	0,00
		CP	3.500,00	PC	0,00	I	0,00	ECP	0,00
		CS	7.000,00	TP	3.500,00	FPV	0,00	TR	0,00
Titolo 2	Spese in conto capitale	RS	0,00	PR	0,00	R	0,00	EP	0,00
		CP	0,00	PC	0,00	I	0,00	ECP	0,00
		CS	0,00	TP	0,00	FPV	0,00	TR	0,00
Titolo 3	Spese per incremento di attività finanziarie	RS	0,00	PR	0,00	R	0,00	EP	0,00
		CP	0,00	PC	0,00	I	0,00	ECP	0,00
		CS	0,00	TP	0,00	FPV	0,00	TR	0,00
Totale Programma 1		Sistema di protezione civile							
RS	3.500,00	PR	3.500,00	R	0,00	EP	0,00		
CP	3.500,00	PC	0,00	I	0,00	ECP	0,00		
CS	7.000,00	TP	3.500,00	FPV	0,00	TR	0,00		
11.02 Programma 2 Interventi a seguito di calamità naturali									
Titolo 1	Spese correnti	RS	0,00	PR	0,00	R	0,00	EP	0,00
		CP	0,00	PC	0,00	I	0,00	ECP	0,00
		CS	0,00	TP	0,00	FPV	0,00	TR	0,00
Titolo 2	Spese in conto capitale	RS	0,00	PR	0,00	R	0,00	EP	0,00
		CP	418.774,64	PC	58.623,44	I	258.965,64	ECP	200.342,20
		CS	1.470.000,00	TP	58.623,44	FPV	69.005,82	TR	200.342,20
Titolo 3	Spese per incremento di attività finanziarie	RS	0,00	PR	0,00	R	0,00	EP	0,00
		CP	0,00	PC	0,00	I	0,00	ECP	0,00
		CS	0,00	TP	0,00	FPV	0,00	TR	0,00
Totale Programma 2		Interventi a seguito di calamità naturali							
RS	0,00	PR	0,00	R	0,00	EP	0,00		
CP	418.774,64	PC	58.623,44	I	258.965,64	ECP	200.342,20		
CS	1.470.000,00	TP	58.623,44	FPV	69.005,82	TR	200.342,20		
11.03 Programma 3 Politica regionale unitaria per il soccorso e la protezione civile (solo per le Regioni)									

Stampato il 02/04/2025



CONTO DEL BILANCIO - GESTIONE DELLE SPESE

COMUNE DI VIANO

Esercizio: 2024 - Allegato n.10 - Rendiconto della gestione

MISSIONE, PROGRAMMA, TITOLO	DENOMINAZIONE	RESIDUI PASSIVI AL 1/1/2024 (RS)		PAGAMENTI IN C/RESIDUI (PR)		RIACCERTAMENTO RESIDUI (R)		ECONOMIE DI COMPETENZA (ECP=CP-I-FPV)		RESIDUI PASSIVI DA ESERCIZI PRECEDENTI (EP=RS-PR+R-P)	
		PREVISIONI DEFINITIVE DI COMPETENZA (CP)		PAGAMENTI IN C/COMPETENZA (PC)		IMPEGNI (I)		RESIDUI PASSIVI DA ESERCIZIO DI COMPETENZA		RESIDUI PASSIVI DA ESERCIZIO DI COMPETENZA	
		PREVISIONI DEFINITIVE DI CASSA (CS)		TOTALE PAGAMENTI (TP=PR+PC)		FONDO PLURIENNALE VINCOLATO (FPV)		TOTALE RESIDUI PASSIVI DA RIPORTARE (TR=EP+EC)		TOTALE RESIDUI PASSIVI DA RIPORTARE (TR=EP+EC)	
Missione 12 Diritti sociali, politiche sociali e famiglia											
12.01 Programma 1 Interventi per l'infanzia e i minori e per asili nido											
Titolo 1	Spese correnti	RS	35.704,55	PR	32.024,79	R	0,00	EP	3.679,76		
		CP	390.733,84	PC	291.378,68	I	348.607,67	ECP	42.126,17	EC	57.228,99
		CS	426.438,39	TP	323.403,47	FPV	0,00		TR	60.908,75	
Titolo 2	Spese in conto capitale	RS	0,00	PR	0,00	R	0,00	EP	0,00		
		CP	0,00	PC	0,00	I	0,00	ECP	0,00	EC	0,00
		CS	0,00	TP	0,00	FPV	0,00		TR	0,00	
Titolo 3	Spese per incremento di attività finanziarie	RS	0,00	PR	0,00	R	0,00	EP	0,00		
		CP	0,00	PC	0,00	I	0,00	ECP	0,00	EC	0,00
		CS	0,00	TP	0,00	FPV	0,00		TR	0,00	
Totale Programma 1		RS	35.704,55	PR	32.024,79	R	0,00	EP	3.679,76		
		CP	390.733,84	PC	291.378,68	I	348.607,67	ECP	42.126,17	EC	57.228,99
		CS	426.438,39	TP	323.403,47	FPV	0,00		TR	60.908,75	
12.02 Programma 2 Interventi per la disabilità											
Titolo 1	Spese correnti	RS	11.568,78	PR	8.873,42	R	0,00	EP	2.695,36		
		CP	6.600,00	PC	0,00	I	3.717,71	ECP	2.882,29	EC	3.717,71
		CS	18.168,78	TP	8.873,42	FPV	0,00		TR	6.413,07	
Titolo 2	Spese in conto capitale	RS	24.340,00	PR	24.109,06	R	-230,94	EP	0,00		
		CP	25.166,67	PC	0,00	I	16.666,67	ECP	0,00	EC	16.666,67
		CS	49.506,67	TP	24.109,06	FPV	8.500,00		TR	16.666,67	
Titolo 3	Spese per incremento di attività finanziarie	RS	0,00	PR	0,00	R	0,00	EP	0,00		
		CP	0,00	PC	0,00	I	0,00	ECP	0,00	EC	0,00
		CS	0,00	TP	0,00	FPV	0,00		TR	0,00	
Totale Programma 2		RS	35.908,78	PR	32.982,48	R	-230,94	EP	2.695,36		
		CP	31.766,67	PC	0,00	I	20.384,38	ECP	2.882,29	EC	20.384,38
		CS	67.675,45	TP	32.982,48	FPV	8.500,00		TR	23.079,74	



CONTO DEL BILANCIO - GESTIONE DELLE SPESE

COMUNE DI VIANO

Esercizio: 2024 - Allegato n.10 - Rendiconto della gestione

MISSIONE, PROGRAMMA, TITOLO	DENOMINAZIONE	RESIDUI PASSIVI AL 1/1/2024 (RS)		PAGAMENTI IN C/RESIDUI (PR)		RIACCERTAMENTO RESIDUI (R)		ECONOMIE DI COMPETENZA (ECP=CP-I-FPV)		RESIDUI PASSIVI DA ESERCIZI PRECEDENTI (EP=RS-PR+R-P)	
		PREVISIONI DEFINITIVE DI COMPETENZA (CP)		PAGAMENTI IN C/COMPETENZA (PC)		IMPEGNI (I)		ECONOMIE DI COMPETENZA (ECP=CP-I-FPV)		RESIDUI PASSIVI DA ESERCIZIO DI COMPETENZA	
		PREVISIONI DEFINITIVE DI CASSA (CS)		TOTALE PAGAMENTI (TP=PR+PC)		FONDO PLURIENNALE VINCOLATO (FPV)				TOTALE RESIDUI PASSIVI DA RIPORTARE (TR=EP+EC)	
Titolo 1	Spese correnti	RS	0,00	PR	0,00	R	0,00			EP	0,00
		CP	0,00	PC	0,00	I	0,00	ECP	0,00	EC	0,00
		CS	0,00	TP	0,00	FPV	0,00			TR	0,00
Titolo 2	Spese in conto capitale	RS	0,00	PR	0,00	R	0,00			EP	0,00
		CP	60.000,00	PC	3.489,20	I	3.489,20	ECP	54.290,40	EC	0,00
		CS	60.000,00	TP	3.489,20	FPV	2.220,40			TR	0,00
Titolo 3	Spese per incremento di attività finanziarie	RS	0,00	PR	0,00	R	0,00			EP	0,00
		CP	0,00	PC	0,00	I	0,00	ECP	0,00	EC	0,00
		CS	0,00	TP	0,00	FPV	0,00			TR	0,00
Totale Programma 3 Interventi per gli anziani											
RS	0,00	PR	0,00	R	0,00					EP	0,00
CP	60.000,00	PC	3.489,20	I	3.489,20	ECP	54.290,40			EC	0,00
CS	60.000,00	TP	3.489,20	FPV	2.220,40					TR	0,00
12.04 Programma 4 Interventi per soggetti a rischio di esclusione sociale											
Titolo 1	Spese correnti	RS	0,00	PR	0,00	R	0,00			EP	0,00
		CP	5.924,11	PC	0,00	I	0,00	ECP	5.924,11	EC	0,00
		CS	5.924,11	TP	0,00	FPV	0,00			TR	0,00
Titolo 2	Spese in conto capitale	RS	0,00	PR	0,00	R	0,00			EP	0,00
		CP	0,00	PC	0,00	I	0,00	ECP	0,00	EC	0,00
		CS	0,00	TP	0,00	FPV	0,00			TR	0,00
Titolo 3	Spese per incremento di attività finanziarie	RS	0,00	PR	0,00	R	0,00			EP	0,00
		CP	0,00	PC	0,00	I	0,00	ECP	0,00	EC	0,00
		CS	0,00	TP	0,00	FPV	0,00			TR	0,00
Totale Programma 4 Interventi per soggetti a rischio di esclusione sociale											
RS	0,00	PR	0,00	R	0,00					EP	0,00
CP	5.924,11	PC	0,00	I	0,00	ECP	5.924,11			EC	0,00
CS	5.924,11	TP	0,00	FPV	0,00					TR	0,00
12.05 Programma 5 Interventi per le famiglie											
Titolo 1	Spese correnti	RS	6.287,77	PR	6.287,77	R	0,00			EP	0,00
		CP	45.743,17	PC	17.667,29	I	31.971,35	ECP	7.105,82	EC	14.304,06
		CS	52.030,94	TP	23.955,06	FPV	6.666,00			TR	14.304,06



CONTO DEL BILANCIO - GESTIONE DELLE SPESE

COMUNE DI VIANO

Esercizio: 2024 - Allegato n.10 - Rendiconto della gestione

MISSIONE, PROGRAMMA, TITOLO	DENOMINAZIONE	RESIDUI PASSIVI AL 1/1/2024 (RS)		PAGAMENTI IN C/RESIDUI (PR)		RIACCERTAMENTO RESIDUI (R)		ECONOMIE DI COMPETENZA (ECP=CP-I-FPV)		RESIDUI PASSIVI DA ESERCIZI PRECEDENTI (EP=RS-PR+R-P)	
		PREVISIONI DEFINITIVE DI COMPETENZA (CP)		PAGAMENTI IN C/COMPETENZA (PC)		IMPEGNI (I)		ECONOMIE DI COMPETENZA (ECP=CP-I-FPV)		RESIDUI PASSIVI DA ESERCIZIO DI COMPETENZA	
		PREVISIONI DEFINITIVE DI CASSA (CS)		TOTALE PAGAMENTI (TP=PR+PC)		FONDO PLURIENNALE VINCOLATO (FPV)				TOTALE RESIDUI PASSIVI DA RIPORTARE (TR=EP+EC)	
Titolo 2	Spese in conto capitale	RS	0,00	PR	0,00	R	0,00			EP	0,00
		CP	0,00	PC	0,00	I	0,00	ECP	0,00	EC	0,00
		CS	0,00	TP	0,00	FPV	0,00			TR	0,00
Titolo 3	Spese per incremento di attività finanziarie	RS	0,00	PR	0,00	R	0,00			EP	0,00
		CP	0,00	PC	0,00	I	0,00	ECP	0,00	EC	0,00
		CS	0,00	TP	0,00	FPV	0,00			TR	0,00
Totale Programma 5											
Titolo 1	Spese correnti	RS	6.287,77	PR	6.287,77	R	0,00			EP	0,00
		CP	45.743,17	PC	17.667,29	I	31.971,35	ECP	7.105,82	EC	14.304,06
		CS	52.030,94	TP	23.955,06	FPV	6.666,00			TR	14.304,06
12.06 Programma 6 Interventi per il diritto alla casa											
Titolo 1	Spese correnti	RS	0,00	PR	0,00	R	0,00			EP	0,00
		CP	0,00	PC	0,00	I	0,00	ECP	0,00	EC	0,00
		CS	0,00	TP	0,00	FPV	0,00			TR	0,00
Titolo 2	Spese in conto capitale	RS	0,00	PR	0,00	R	0,00			EP	0,00
		CP	0,00	PC	0,00	I	0,00	ECP	0,00	EC	0,00
		CS	0,00	TP	0,00	FPV	0,00			TR	0,00
Titolo 3	Spese per incremento di attività finanziarie	RS	0,00	PR	0,00	R	0,00			EP	0,00
		CP	0,00	PC	0,00	I	0,00	ECP	0,00	EC	0,00
		CS	0,00	TP	0,00	FPV	0,00			TR	0,00
Totale Programma 6 Interventi per il diritto alla casa											
Titolo 1	Spese correnti	RS	0,00	PR	0,00	R	0,00			EP	0,00
		CP	0,00	PC	0,00	I	0,00	ECP	0,00	EC	0,00
		CS	0,00	TP	0,00	FPV	0,00			TR	0,00
12.07 Programma 7 Programmazione e governo della rete dei servizi sociosanitari e sociali											
Titolo 1	Spese correnti	RS	0,00	PR	0,00	R	0,00			EP	0,00
		CP	0,00	PC	0,00	I	0,00	ECP	0,00	EC	0,00
		CS	0,00	TP	0,00	FPV	0,00			TR	0,00
Titolo 2	Spese in conto capitale	RS	0,00	PR	0,00	R	0,00			EP	0,00
		CP	0,00	PC	0,00	I	0,00	ECP	0,00	EC	0,00
		CS	0,00	TP	0,00	FPV	0,00			TR	0,00



CONTO DEL BILANCIO - GESTIONE DELLE SPESE

COMUNE DI VIANO

Esercizio: 2024 - Allegato n.10 - Rendiconto della gestione

MISSIONE, PROGRAMMA, TITOLO	DENOMINAZIONE	RESIDUI PASSIVI AL 1/1/2024 (RS)		PAGAMENTI IN C/RESIDUI (PR)		RIACCERTAMENTO RESIDUI (R)		RESIDUI PASSIVI DA ESERCIZI PRECEDENTI (EP=RS-PR+R-P)	
		PREVISIONI DEFINITIVE DI COMPETENZA (CP)		PAGAMENTI IN C/COMPETENZA (PC)		IMPEGNI (I)		RESIDUI PASSIVI DA ESERCIZIO DI COMPETENZA (ECP=CP-I-FPV)	
		PREVISIONI DEFINITIVE DI CASSA (CS)		TOTALE PAGAMENTI (TP=PR+PC)		FONDO PLURIENNALE VINCOLATO (FPV)		TOTALE RESIDUI PASSIVI DA RIPORTARE (TR=EP+ECP)	
		RS	CP	PR	PC	R	I	EP	EC
Titolo 3	Spese per incremento di attività finanziarie	RS	0,00	PR	0,00	R	0,00	EP	0,00
		CP	0,00	PC	0,00	I	0,00	ECP	0,00
		CS	0,00	TP	0,00	FPV	0,00	TR	0,00
Totale Programma 7 Programmazione e governo della rete dei servizi socio-sanitari e sociali		RS	0,00	PR	0,00	R	0,00	EP	0,00
		CP	0,00	PC	0,00	I	0,00	ECP	0,00
		CS	0,00	TP	0,00	FPV	0,00	TR	0,00
12.08 Programma 8 Cooperazione e associazionismo		RS	0,00	PR	0,00	R	0,00	EP	0,00
Titolo 1	Spese correnti	CP	8.184,80	PC	0,00	I	4.000,00	ECP	4.000,00
		CS	8.184,80	TP	0,00	FPV	0,00	TR	4.000,00
Titolo 2	Spese in conto capitale	RS	0,00	PR	0,00	R	0,00	EP	0,00
		CP	0,00	PC	0,00	I	0,00	ECP	0,00
		CS	0,00	TP	0,00	FPV	0,00	TR	0,00
Titolo 3	Spese per incremento di attività finanziarie	RS	0,00	PR	0,00	R	0,00	EP	0,00
		CP	0,00	PC	0,00	I	0,00	ECP	0,00
		CS	0,00	TP	0,00	FPV	0,00	TR	0,00
Totale Programma 8 Cooperazione e associazionismo		RS	0,00	PR	0,00	R	0,00	EP	0,00
		CP	8.184,80	PC	0,00	I	4.000,00	ECP	4.000,00
		CS	8.184,80	TP	0,00	FPV	0,00	TR	4.000,00
12.09 Programma 9 Servizio necroscopico e cimiteriale		RS	7.800,00	PR	7.800,00	R	0,00	EP	0,00
Titolo 1	Spese correnti	CP	10.757,90	PC	9.348,29	I	9.400,53	ECP	52,24
		CS	18.557,90	TP	17.148,29	FPV	0,00	TR	52,24
Titolo 2	Spese in conto capitale	RS	2.000,00	PR	0,00	R	0,00	EP	2.000,00
		CP	85.901,30	PC	0,00	I	0,00	ECP	0,00
		CS	87.901,30	TP	0,00	FPV	3.135,40	TR	2.000,00
Titolo 3	Spese per incremento di attività finanziarie	RS	0,00	PR	0,00	R	0,00	EP	0,00
		CP	0,00	PC	0,00	I	0,00	ECP	0,00
		CS	0,00	TP	0,00	FPV	0,00	TR	0,00



CONTO DEL BILANCIO - GESTIONE DELLE SPESE

COMUNE DI VIANO

Esercizio: 2024 - Allegato n.10 - Rendiconto della gestione

MISSIONE, PROGRAMMA, TITOLO	DENOMINAZIONE	RESIDUI PASSIVI AL 1/1/2024 (RS)	PAGAMENTI IN C/RESIDUI (PR)		RIACCERTAMENTO RESIDUI (R)			RESIDUI PASSIVI DA ESERCIZI PRECEDENTI (EP=RS-PR+R-P)				
		PREVISIONI DEFINITIVE DI COMPETENZA (CP)	PAGAMENTI IN C/COMPETENZA (PC)		IMPEGNI (I)		ECONOMIE DI COMPETENZA (ECP=CP-I-FPV)	RESIDUI PASSIVI DA ESERCIZIO DI COMPETENZA				
		PREVISIONI DEFINITIVE DI CASSA (CS)	TOTALE PAGAMENTI (TP=PR+PC)		FONDO PLURIENNALE VINCOLATO (FPV)			TOTALE RESIDUI PASSIVI DA RIPORTARE (TR=EP+ECP)				
		RS	PR	R	0,00	EP	2.000,00					
Totale Programma 9		Servizio necroscopico e cimiteriale	CP	96.659,20	PC	9.348,29	I	9.400,53	ECP	52,24	EC	52,24
			CS	106.459,20	TP	17.148,29	FPV	3.135,40			TR	2.052,24
12.10 Programma 10 Politica regionale unitaria per i diritti sociali e la famiglia (solo per le Regioni)												
Titolo 1	Spese correnti	RS	0,00	PR	0,00	R	0,00	EP	0,00		EP	0,00
		CP	0,00	PC	0,00	I	0,00	ECP	0,00	EC	0,00	
		CS	0,00	TP	0,00	FPV	0,00		TR	0,00		
Titolo 2	Spese in conto capitale	RS	0,00	PR	0,00	R	0,00	EP	0,00		EP	0,00
		CP	0,00	PC	0,00	I	0,00	ECP	0,00	EC	0,00	
		CS	0,00	TP	0,00	FPV	0,00		TR	0,00		
Titolo 3	Spese per incremento di attività finanziarie	RS	0,00	PR	0,00	R	0,00	EP	0,00		EP	0,00
		CP	0,00	PC	0,00	I	0,00	ECP	0,00	EC	0,00	
		CS	0,00	TP	0,00	FPV	0,00		TR	0,00		
Totale Programma 10		Politica regionale unitaria per i diritti sociali e la famiglia (solo per le Regioni)	RS	0,00	PR	0,00	R	0,00		EP	0,00	
			CP	0,00	PC	0,00	I	0,00	ECP	0,00	EC	0,00
			CS	0,00	TP	0,00	FPV	0,00		TR	0,00	
Totale Missione 12												
		Diritti sociali, politiche sociali e famiglia	RS	87.701,10	PR	79.095,04	R	-230,94		EP	8.375,12	
			CP	639.011,79	PC	321.883,46	I	417.853,13	ECP	200.636,86	EC	95.969,67
			CS	726.712,89	TP	400.978,50	FPV	20.521,80		TR	104.344,79	



CONTO DEL BILANCIO - GESTIONE DELLE SPESE

COMUNE DI VIANO

Esercizio: 2024 - Allegato n.10 - Rendiconto della gestione

MISSIONE, PROGRAMMA, TITOLO		DENOMINAZIONE	RESIDUI PASSIVI AL 1/1/2024 (RS)		PAGAMENTI IN C/RESIDUI (PR)		RIACCERTAMENTO RESIDUI (R)		RESIDUI PASSIVI DA ESERCIZI PRECEDENTI (EP=RS-PR+R-P)			
			PREVISIONI DEFINITIVE DI COMPETENZA (CP)		PAGAMENTI IN C/COMPETENZA (PC)		IMPEGNI (I)		RESIDUI PASSIVI DA ESERCIZIO DI COMPETENZA (ECP=CP-I-FPV)			
			PREVISIONI DEFINITIVE DI CASSA (CS)		TOTALE PAGAMENTI (TP=PR+PC)		FONDO PLURIENNALE VINCOLATO (FPV)		TOTALE RESIDUI PASSIVI DA RIPORTARE (TR=EP+EC)			
Missione 13 Tutela della salute												
13.01 Programma 1			Servizio sanitario regionale - finanziamento ordinario corrente per la garanzia dei LEA									
Titolo 1			Spese correnti		RS	0,00	PR	0,00	R	0,00	EP	0,00
					CP	0,00	PC	0,00	I	0,00	ECP	0,00
					CS	0,00	TP	0,00	FPV	0,00	TR	0,00
Totale Programma 1			Servizio sanitario regionale - finanziamento ordinario corrente per la garanzia dei LEA		RS	0,00	PR	0,00	R	0,00	EP	0,00
					CP	0,00	PC	0,00	I	0,00	ECP	0,00
					CS	0,00	TP	0,00	FPV	0,00	TR	0,00
13.02 Programma 2 Servizio sanitario regionale - finanziamento aggiuntivo corrente per livelli di assistenza superiori ai LEA												
Titolo 1			Spese correnti		RS	0,00	PR	0,00	R	0,00	EP	0,00
					CP	0,00	PC	0,00	I	0,00	ECP	0,00
					CS	0,00	TP	0,00	FPV	0,00	TR	0,00
Totale Programma 2			Servizio sanitario regionale - finanziamento aggiuntivo corrente per livelli di assistenza superiori ai LEA		RS	0,00	PR	0,00	R	0,00	EP	0,00
					CP	0,00	PC	0,00	I	0,00	ECP	0,00
					CS	0,00	TP	0,00	FPV	0,00	TR	0,00
13.03 Programma 3 Servizio sanitario regionale - finanziamento aggiuntivo corrente per la copertura dello squilibrio di bilancio corrente												
Titolo 1			Spese correnti		RS	0,00	PR	0,00	R	0,00	EP	0,00
					CP	0,00	PC	0,00	I	0,00	ECP	0,00
					CS	0,00	TP	0,00	FPV	0,00	TR	0,00
Totale Programma 3			Servizio sanitario regionale - finanziamento aggiuntivo corrente per la copertura dello squilibrio di bilancio corrente		RS	0,00	PR	0,00	R	0,00	EP	0,00
					CP	0,00	PC	0,00	I	0,00	ECP	0,00
					CS	0,00	TP	0,00	FPV	0,00	TR	0,00



CONTO DEL BILANCIO - GESTIONE DELLE SPESE

COMUNE DI VIANO

Esercizio: 2024 - Allegato n.10 - Rendiconto della gestione

MISSIONE, PROGRAMMA, TITOLO	DENOMINAZIONE	RESIDUI PASSIVI AL 1/1/2024 (RS)		PAGAMENTI IN C/RESIDUI (PR)		RIACCERTAMENTO RESIDUI (R)		RESIDUI PASSIVI DA ESERCIZI PRECEDENTI (EP=RS-PR+R-P)	
		PREVISIONI DEFINITIVE DI COMPETENZA (CP)		PAGAMENTI IN C/COMPETENZA (PC)		IMPEGNI (I)		RESIDUI PASSIVI DA ESERCIZIO DI COMPETENZA (ECP=CP-I-FPV)	
		PREVISIONI DEFINITIVE DI CASSA (CS)		TOTALE PAGAMENTI (TP=PR+PC)		FONDO PLURIENNALE VINCOLATO (FPV)		TOTALE RESIDUI PASSIVI DA RIPORTARE (TR=EP+ECP)	
		RS	CP	PR	PC	R	I	EP	EC
Titolo 2	Spese in conto capitale	RS	0,00	PR	0,00	R	0,00	EP	0,00
		CP	0,00	PC	0,00	I	0,00	EC	0,00
		CS	0,00	TP	0,00	FPV	0,00	TR	0,00
Totale Programma 4		RS	0,00	PR	0,00	R	0,00	EP	0,00
		CP	0,00	PC	0,00	I	0,00	EC	0,00
		CS	0,00	TP	0,00	FPV	0,00	TR	0,00
Titolo 3		RS	0,00	PR	0,00	R	0,00	EP	0,00
		CP	0,00	PC	0,00	I	0,00	EC	0,00
		CS	0,00	TP	0,00	FPV	0,00	TR	0,00
Totale Programma 5		RS	0,00	PR	0,00	R	0,00	EP	0,00
		CP	0,00	PC	0,00	I	0,00	EC	0,00
		CS	0,00	TP	0,00	FPV	0,00	TR	0,00
Titolo 1		RS	0,00	PR	0,00	R	0,00	EP	0,00
		CP	0,00	PC	0,00	I	0,00	EC	0,00
		CS	0,00	TP	0,00	FPV	0,00	TR	0,00
Totale Programma 6		RS	0,00	PR	0,00	R	0,00	EP	0,00
		CP	0,00	PC	0,00	I	0,00	EC	0,00
		CS	0,00	TP	0,00	FPV	0,00	TR	0,00
Titolo 1		RS	0,00	PR	0,00	R	0,00	EP	0,00
		CP	0,00	PC	0,00	I	0,00	EC	0,00
		CS	0,00	TP	0,00	FPV	0,00	TR	0,00
Totale Programma 7		RS	0,00	PR	0,00	R	0,00	EP	0,00
		CP	0,00	PC	0,00	I	0,00	EC	0,00
		CS	0,00	TP	0,00	FPV	0,00	TR	0,00
Titolo 1		RS	0,00	PR	0,00	R	0,00	EP	0,00
		CP	0,00	PC	0,00	I	0,00	EC	0,00
		CS	0,00	TP	0,00	FPV	0,00	TR	0,00



CONTO DEL BILANCIO - GESTIONE DELLE SPESE

COMUNE DI VIANO

Esercizio: 2024 - Allegato n.10 - Rendiconto della gestione

MISSIONE, PROGRAMMA, TITOLO	DENOMINAZIONE	RESIDUI PASSIVI AL 1/1/2024 (RS)		PAGAMENTI IN C/RESIDUI (PR)		RIACCERTAMENTO RESIDUI (R)			RESIDUI PASSIVI DA ESERCIZI PRECEDENTI (EP=RS-PR+R-P)
		PREVISIONI DEFINITIVE DI COMPETENZA (CP)		PAGAMENTI IN C/COMPETENZA (PC)		IMPEGNI (I)		ECONOMIE DI COMPETENZA (ECP=CP-I-FPV)	RESIDUI PASSIVI DA ESERCIZIO DI COMPETENZA
		PREVISIONI DEFINITIVE DI CASSA (CS)		TOTALE PAGAMENTI (TP=PR+PC)		FONDO PLURIENNALE VINCOLATO (FPV)			TOTALE RESIDUI PASSIVI DA RIPORTARE (TR=EP+EC)
Titolo 2	Spese in conto capitale	RS	0,00	PR	0,00	R	0,00	EP	0,00
		CP	0,00	PC	0,00	I	0,00	ECP	0,00
		CS	0,00	TP	0,00	FPV	0,00	TR	0,00
Titolo 3	Spese per incremento di attività finanziarie	RS	0,00	PR	0,00	R	0,00	EP	0,00
		CP	0,00	PC	0,00	I	0,00	ECP	0,00
		CS	0,00	TP	0,00	FPV	0,00	TR	0,00
Totale Programma 7									
Ulteriori spese in materia sanitaria		RS	0,00	PR	0,00	R	0,00	EP	0,00
		CP	0,00	PC	0,00	I	0,00	ECP	0,00
		CS	0,00	TP	0,00	FPV	0,00	TR	0,00
13.08 Programma 8									
Politica regionale unitaria per la tutela della salute (solo per le Regioni)									
Titolo 1	Spese correnti	RS	0,00	PR	0,00	R	0,00	EP	0,00
		CP	0,00	PC	0,00	I	0,00	ECP	0,00
		CS	0,00	TP	0,00	FPV	0,00	TR	0,00
Titolo 2	Spese in conto capitale	RS	0,00	PR	0,00	R	0,00	EP	0,00
		CP	0,00	PC	0,00	I	0,00	ECP	0,00
		CS	0,00	TP	0,00	FPV	0,00	TR	0,00
Titolo 3	Spese per incremento di attività finanziarie	RS	0,00	PR	0,00	R	0,00	EP	0,00
		CP	0,00	PC	0,00	I	0,00	ECP	0,00
		CS	0,00	TP	0,00	FPV	0,00	TR	0,00
Totale Programma 8									
Politica regionale unitaria per la tutela della salute (solo per le Regioni)		RS	0,00	PR	0,00	R	0,00	EP	0,00
		CP	0,00	PC	0,00	I	0,00	ECP	0,00
		CS	0,00	TP	0,00	FPV	0,00	TR	0,00
Totale Missione 13									
Tutela della salute		RS	0,00	PR	0,00	R	0,00	EP	0,00
		CP	0,00	PC	0,00	I	0,00	ECP	0,00
		CS	0,00	TP	0,00	FPV	0,00	TR	0,00



CONTO DEL BILANCIO - GESTIONE DELLE SPESE

COMUNE DI VIANO

Esercizio: 2024 - Allegato n.10 - Rendiconto della gestione

MISSIONE, PROGRAMMA, TITOLO	DENOMINAZIONE	RESIDUI PASSIVI AL 1/1/2024 (RS)		PAGAMENTI IN C/RESIDUI (PR)		RIACCERTAMENTO RESIDUI (R)		RESIDUI PASSIVI DA ESERCIZI PRECEDENTI (EP=RS-PR+R-P)	
		PREVISIONI DEFINITIVE DI COMPETENZA (CP)		PAGAMENTI IN C/COMPETENZA (PC)		IMPEGNI (I)		RESIDUI PASSIVI DA ESERCIZIO DI COMPETENZA	
		PREVISIONI DEFINITIVE DI CASSA (CS)		TOTALE PAGAMENTI (TP=PR+PC)		FONDO PLURIENNALE VINCOLATO (FPV)		TOTALE RESIDUI PASSIVI DA RIPORTARE (TR=EP+EC)	
Missione 14 Sviluppo economico e competitività									
14.01 Programma 1		Industria PMI e Artigianato							
Titolo 1	Spese correnti	RS	0,00	PR	0,00	R	0,00	EP	0,00
		CP	3.863,83	PC	3.863,83	I	3.863,83	ECP	0,00
		CS	3.863,83	TP	3.863,83	FPV	0,00	TR	0,00
Titolo 2	Spese in conto capitale	RS	0,00	PR	0,00	R	0,00	EP	0,00
		CP	0,00	PC	0,00	I	0,00	ECP	0,00
		CS	0,00	TP	0,00	FPV	0,00	TR	0,00
Titolo 3	Spese per incremento di attività finanziarie	RS	0,00	PR	0,00	R	0,00	EP	0,00
		CP	0,00	PC	0,00	I	0,00	ECP	0,00
		CS	0,00	TP	0,00	FPV	0,00	TR	0,00
Totale Programma 1		Industria PMI e Artigianato		RS	0,00	PR	0,00	R	0,00
		CP	3.863,83	PC	3.863,83	I	3.863,83	ECP	0,00
		CS	3.863,83	TP	3.863,83	FPV	0,00	TR	0,00
14.02 Programma 2 Commercio - reti distributive - tutela dei consumatori									
Titolo 1	Spese correnti	RS	0,00	PR	0,00	R	0,00	EP	0,00
		CP	0,00	PC	0,00	I	0,00	ECP	0,00
		CS	0,00	TP	0,00	FPV	0,00	TR	0,00
Titolo 2	Spese in conto capitale	RS	0,00	PR	0,00	R	0,00	EP	0,00
		CP	0,00	PC	0,00	I	0,00	ECP	0,00
		CS	0,00	TP	0,00	FPV	0,00	TR	0,00
Titolo 3	Spese per incremento di attività finanziarie	RS	0,00	PR	0,00	R	0,00	EP	0,00
		CP	0,00	PC	0,00	I	0,00	ECP	0,00
		CS	0,00	TP	0,00	FPV	0,00	TR	0,00
Totale Programma 2		Commercio - reti distributive - tutela dei consumatori		RS	0,00	PR	0,00	R	0,00
		CP	0,00	PC	0,00	I	0,00	ECP	0,00
		CS	0,00	TP	0,00	FPV	0,00	TR	0,00




CONTO DEL BILANCIO - GESTIONE DELLE SPESE

COMUNE DI VIANO

Esercizio: 2024 - Allegato n.10 - Rendiconto della gestione

MISSIONE, PROGRAMMA, TITOLO	DENOMINAZIONE	RESIDUI PASSIVI AL 1/1/2024 (RS)		PAGAMENTI IN C/RESIDUI (PR)		RIACCERTAMENTO RESIDUI (R)		RESIDUI PASSIVI DA ESERCIZI PRECEDENTI (EP=RS-PR+R-P)	
		PREVISIONI DEFINITIVE DI COMPETENZA (CP)		PAGAMENTI IN C/COMPETENZA (PC)		IMPEGNI (I)		RESIDUI PASSIVI DA ESERCIZIO DI COMPETENZA (ECP=CP-I-FPV)	
		PREVISIONI DEFINITIVE DI CASSA (CS)		TOTALE PAGAMENTI (TP=PR+PC)		FONDO PLURIENNALE VINCOLATO (FPV)		TOTALE RESIDUI PASSIVI DA RIPORTARE (TR=EP+ECP)	
Titolo 1	Spese correnti	RS	0,00	PR	0,00	R	0,00	EP	0,00
		CP	0,00	PC	0,00	I	0,00	ECP	0,00
		CS	0,00	TP	0,00	FPV	0,00	TR	0,00
Titolo 2	Spese in conto capitale	RS	0,00	PR	0,00	R	0,00	EP	0,00
		CP	0,00	PC	0,00	I	0,00	ECP	0,00
		CS	0,00	TP	0,00	FPV	0,00	TR	0,00
Titolo 3	Spese per incremento di attività finanziarie	RS	0,00	PR	0,00	R	0,00	EP	0,00
		CP	0,00	PC	0,00	I	0,00	ECP	0,00
		CS	0,00	TP	0,00	FPV	0,00	TR	0,00
Totale Programma 3		RS	0,00	PR	0,00	R	0,00	EP	0,00
		CP	0,00	PC	0,00	I	0,00	ECP	0,00
		CS	0,00	TP	0,00	FPV	0,00	TR	0,00
14.04 Programma 4 Reti e altri servizi di pubblica utilità									
Titolo 1	Spese correnti	RS	0,00	PR	0,00	R	0,00	EP	0,00
		CP	0,00	PC	0,00	I	0,00	ECP	0,00
		CS	0,00	TP	0,00	FPV	0,00	TR	0,00
Titolo 2	Spese in conto capitale	RS	0,00	PR	0,00	R	0,00	EP	0,00
		CP	0,00	PC	0,00	I	0,00	ECP	0,00
		CS	0,00	TP	0,00	FPV	0,00	TR	0,00
Titolo 3	Spese per incremento di attività finanziarie	RS	0,00	PR	0,00	R	0,00	EP	0,00
		CP	0,00	PC	0,00	I	0,00	ECP	0,00
		CS	0,00	TP	0,00	FPV	0,00	TR	0,00
Totale Programma 4		RS	0,00	PR	0,00	R	0,00	EP	0,00
		CP	0,00	PC	0,00	I	0,00	ECP	0,00
		CS	0,00	TP	0,00	FPV	0,00	TR	0,00
14.05 Programma 5 Politica regionale unitaria per lo sviluppo economico e la competitività (solo per le Regioni)									
Titolo 1	Spese correnti	RS	0,00	PR	0,00	R	0,00	EP	0,00
		CP	0,00	PC	0,00	I	0,00	ECP	0,00
		CS	0,00	TP	0,00	FPV	0,00	TR	0,00



CONTO DEL BILANCIO - GESTIONE DELLE SPESE

COMUNE DI VIANO

Esercizio: 2024 - Allegato n.10 - Rendiconto della gestione

MISSIONE, PROGRAMMA, TITOLO	DENOMINAZIONE	RESIDUI PASSIVI AL 1/1/2024 (RS)	PAGAMENTI IN C/RESIDUI (PR)		RIACCERTAMENTO RESIDUI (R)			RESIDUI PASSIVI DA ESERCIZI PRECEDENTI (EP=RS-PR+R-P)		
		PREVISIONI DEFINITIVE DI COMPETENZA (CP)	PAGAMENTI IN C/COMPETENZA (PC)		IMPEGNI (I)		ECONOMIE DI COMPETENZA (ECP=CP-I-FPV)	RESIDUI PASSIVI DA ESERCIZIO DI COMPETENZA		
		PREVISIONI DEFINITIVE DI CASSA (CS)	TOTALE PAGAMENTI (TP=PR+PC)		FONDO PLURIENNALE VINCOLATO (FPV)			TOTALE RESIDUI PASSIVI DA RIPORTARE (TR=EP+EC)		
Titolo 2	Spese in conto capitale	RS	0,00	PR	0,00	R	0,00	EP	0,00	
		CP	0,00	PC	0,00	I	0,00	ECP	0,00	
		CS	0,00	TP	0,00	FPV	0,00		TR	0,00
Titolo 3	Spese per incremento di attività finanziarie	RS	0,00	PR	0,00	R	0,00	EP	0,00	
		CP	0,00	PC	0,00	I	0,00	ECP	0,00	
		CS	0,00	TP	0,00	FPV	0,00		TR	0,00
Totale Programma 5		RS	0,00	PR	0,00	R	0,00	EP	0,00	
		CP	0,00	PC	0,00	I	0,00	ECP	0,00	
		CS	0,00	TP	0,00	FPV	0,00		TR	0,00
Totale Missione 14	Sviluppo economico e competitività	RS	0,00	PR	0,00	R	0,00	EP	0,00	
		CP	3.863,83	PC	3.863,83	I	3.863,83	ECP	0,00	
		CS	3.863,83	TP	3.863,83	FPV	0,00		TR	0,00



CONTO DEL BILANCIO - GESTIONE DELLE SPESE

COMUNE DI VIANO

Esercizio: 2024 - Allegato n.10 - Rendiconto della gestione

MISSIONE, PROGRAMMA, TITOLO	DENOMINAZIONE	RESIDUI PASSIVI AL 1/1/2024 (RS)		PAGAMENTI IN C/RESIDUI (PR)		RIACCERTAMENTO RESIDUI (R)		RESIDUI PASSIVI DA ESERCIZI PRECEDENTI (EP=RS-PR+R-P)	
		PREVISIONI DEFINITIVE DI COMPETENZA (CP)		PAGAMENTI IN C/COMPETENZA (PC)		IMPEGNI (I)		RESIDUI PASSIVI DA ESERCIZIO DI COMPETENZA (ECP=CP-I-FPV)	
		PREVISIONI DEFINITIVE DI CASSA (CS)		TOTALE PAGAMENTI (TP=PR+PC)		FONDO PLURIENNALE VINCOLATO (FPV)		TOTALE RESIDUI PASSIVI DA RIPORTARE (TR=EP+ECP)	

Missione 15 Politiche per il lavoro e la formazione professionale

15.01 Programma 1		Servizi per lo sviluppo del mercato del lavoro							
Titolo 1	Spese correnti	RS	0,00	PR	0,00	R	0,00	EP	0,00
		CP	0,00	PC	0,00	I	0,00	ECP	0,00
		CS	0,00	TP	0,00	FPV	0,00	TR	0,00
Titolo 2	Spese in conto capitale	RS	0,00	PR	0,00	R	0,00	EP	0,00
		CP	0,00	PC	0,00	I	0,00	ECP	0,00
		CS	0,00	TP	0,00	FPV	0,00	TR	0,00
Titolo 3	Spese per incremento di attività finanziarie	RS	0,00	PR	0,00	R	0,00	EP	0,00
		CP	0,00	PC	0,00	I	0,00	ECP	0,00
		CS	0,00	TP	0,00	FPV	0,00	TR	0,00
Totale Programma 1		Servizi per lo sviluppo del mercato del lavoro							
		RS	0,00	PR	0,00	R	0,00	EP	0,00
		CP	0,00	PC	0,00	I	0,00	ECP	0,00
		CS	0,00	TP	0,00	FPV	0,00	TR	0,00

15.02 Programma 2 Formazione professionale									
Titolo 1	Spese correnti	RS	0,00	PR	0,00	R	0,00	EP	0,00
		CP	0,00	PC	0,00	I	0,00	ECP	0,00
		CS	0,00	TP	0,00	FPV	0,00	TR	0,00
Titolo 2	Spese in conto capitale	RS	0,00	PR	0,00	R	0,00	EP	0,00
		CP	0,00	PC	0,00	I	0,00	ECP	0,00
		CS	0,00	TP	0,00	FPV	0,00	TR	0,00
Titolo 3	Spese per incremento di attività finanziarie	RS	0,00	PR	0,00	R	0,00	EP	0,00
		CP	0,00	PC	0,00	I	0,00	ECP	0,00
		CS	0,00	TP	0,00	FPV	0,00	TR	0,00
<hr/>									
Totale Programma 2		Formazione professionale							
		RS	0,00	PR	0,00	R	0,00	EP	0,00
		CP	0,00	PC	0,00	I	0,00	ECP	0,00
		CS	0,00	TP	0,00	FPV	0,00	TR	0,00

15.03 Programma 3 Sostegno all'occupazione									
--	--	--	--	--	--	--	--	--	--



CONTO DEL BILANCIO - GESTIONE DELLE SPESE

COMUNE DI VIANO

Esercizio: 2024 - Allegato n.10 - Rendiconto della gestione

MISSIONE, PROGRAMMA, TITOLO	DENOMINAZIONE	RESIDUI PASSIVI AL 1/1/2024 (RS)		PAGAMENTI IN C/RESIDUI (PR)		RIACCERTAMENTO RESIDUI (R)		RESIDUI PASSIVI DA ESERCIZI PRECEDENTI (EP=RS-PR+R-P)	
		PREVISIONI DEFINITIVE DI COMPETENZA (CP)		PAGAMENTI IN C/COMPETENZA (PC)		IMPEGNI (I)		RESIDUI PASSIVI DA ESERCIZIO DI COMPETENZA (ECP=CP-I-FPV)	
		PREVISIONI DEFINITIVE DI CASSA (CS)		TOTALE PAGAMENTI (TP=PR+PC)		FONDO PLURIENNALE VINCOLATO (FPV)		TOTALE RESIDUI PASSIVI DA RIPORTARE (TR=EP+ECP)	
Titolo 1	Spese correnti	RS	0,00	PR	0,00	R	0,00	EP	0,00
		CP	0,00	PC	0,00	I	0,00	ECP	0,00
		CS	0,00	TP	0,00	FPV	0,00	TR	0,00
Titolo 2	Spese in conto capitale	RS	0,00	PR	0,00	R	0,00	EP	0,00
		CP	0,00	PC	0,00	I	0,00	ECP	0,00
		CS	0,00	TP	0,00	FPV	0,00	TR	0,00
Titolo 3	Spese per incremento di attività finanziarie	RS	0,00	PR	0,00	R	0,00	EP	0,00
		CP	0,00	PC	0,00	I	0,00	ECP	0,00
		CS	0,00	TP	0,00	FPV	0,00	TR	0,00
Totale Programma 3		RS	0,00	PR	0,00	R	0,00	EP	0,00
		CP	0,00	PC	0,00	I	0,00	ECP	0,00
		CS	0,00	TP	0,00	FPV	0,00	TR	0,00
15.04 Programma 4 Politica regionale unitaria per il lavoro e la formazione professionale (solo per le Regioni)									
Titolo 1	Spese correnti	RS	0,00	PR	0,00	R	0,00	EP	0,00
		CP	0,00	PC	0,00	I	0,00	ECP	0,00
		CS	0,00	TP	0,00	FPV	0,00	TR	0,00
Titolo 2	Spese in conto capitale	RS	0,00	PR	0,00	R	0,00	EP	0,00
		CP	0,00	PC	0,00	I	0,00	ECP	0,00
		CS	0,00	TP	0,00	FPV	0,00	TR	0,00
Titolo 3	Spese per incremento di attività finanziarie	RS	0,00	PR	0,00	R	0,00	EP	0,00
		CP	0,00	PC	0,00	I	0,00	ECP	0,00
		CS	0,00	TP	0,00	FPV	0,00	TR	0,00
Totale Programma 4		RS	0,00	PR	0,00	R	0,00	EP	0,00
		CP	0,00	PC	0,00	I	0,00	ECP	0,00
		CS	0,00	TP	0,00	FPV	0,00	TR	0,00
Totale Missione 15									
		RS	0,00	PR	0,00	R	0,00	EP	0,00
		CP	0,00	PC	0,00	I	0,00	ECP	0,00
		CS	0,00	TP	0,00	FPV	0,00	TR	0,00



CONTO DEL BILANCIO - GESTIONE DELLE SPESE

COMUNE DI VIANO

Esercizio: 2024 - Allegato n.10 - Rendiconto della gestione

MISSIONE, PROGRAMMA, TITOLO	DENOMINAZIONE	RESIDUI PASSIVI AL 1/1/2024 (RS)		PAGAMENTI IN C/RESIDUI (PR)		RIACCERTAMENTO RESIDUI (R)		ECONOMIE DI COMPETENZA (ECP=CP-I-FPV)		RESIDUI PASSIVI DA ESERCIZI PRECEDENTI (EP=RS-PR+R-P)	
		PREVISIONI DEFINITIVE DI COMPETENZA (CP)		PAGAMENTI IN C/COMPETENZA (PC)		IMPEGNI (I)		ECONOMIE DI COMPETENZA (ECP=CP-I-FPV)		RESIDUI PASSIVI DA ESERCIZIO DI COMPETENZA	
		PREVISIONI DEFINITIVE DI CASSA (CS)		TOTALE PAGAMENTI (TP=PR+PC)		FONDO PLURIENNALE VINCOLATO (FPV)		ECONOMIE DI COMPETENZA (ECP=CP-I-FPV)		RESIDUI PASSIVI DA ESERCIZIO DI COMPETENZA	
										TOTALE RESIDUI PASSIVI DA RIPORTARE (TR=EP+EC)	
Missione 16 Agricoltura, politiche agroalimentari e pesca											
16.01 Programma 1 Sviluppo del settore agricolo e del sistema agroalimentare											
Titolo 1	Spese correnti	RS	0,00	PR	0,00	R	0,00	EP	0,00		0,00
		CP	0,00	PC	0,00	I	0,00	ECP	0,00	EC	0,00
		CS	0,00	TP	0,00	FPV	0,00		TR	0,00	0,00
Titolo 2	Spese in conto capitale	RS	0,00	PR	0,00	R	0,00	EP	0,00		0,00
		CP	0,00	PC	0,00	I	0,00	ECP	0,00	EC	0,00
		CS	0,00	TP	0,00	FPV	0,00		TR	0,00	0,00
Titolo 3	Spese per incremento di attività finanziarie	RS	0,00	PR	0,00	R	0,00	EP	0,00		0,00
		CP	0,00	PC	0,00	I	0,00	ECP	0,00	EC	0,00
		CS	0,00	TP	0,00	FPV	0,00		TR	0,00	0,00
Totale Programma 1 Sviluppo del settore agricolo e del sistema agroalimentare											
RS	0,00	PR	0,00	R	0,00	EP	0,00		0,00		0,00
CP	0,00	PC	0,00	I	0,00	ECP	0,00	EC	0,00		0,00
CS	0,00	TP	0,00	FPV	0,00		TR	0,00			0,00
16.02 Programma 2 Caccia e pesca											
Titolo 1	Spese correnti	RS	0,00	PR	0,00	R	0,00	EP	0,00		0,00
		CP	0,00	PC	0,00	I	0,00	ECP	0,00	EC	0,00
		CS	0,00	TP	0,00	FPV	0,00		TR	0,00	0,00
Titolo 2	Spese in conto capitale	RS	0,00	PR	0,00	R	0,00	EP	0,00		0,00
		CP	0,00	PC	0,00	I	0,00	ECP	0,00	EC	0,00
		CS	0,00	TP	0,00	FPV	0,00		TR	0,00	0,00
Titolo 3	Spese per incremento di attività finanziarie	RS	0,00	PR	0,00	R	0,00	EP	0,00		0,00
		CP	0,00	PC	0,00	I	0,00	ECP	0,00	EC	0,00
		CS	0,00	TP	0,00	FPV	0,00		TR	0,00	0,00
Totale Programma 2 Caccia e pesca											
RS	0,00	PR	0,00	R	0,00	EP	0,00		0,00		0,00
CP	0,00	PC	0,00	I	0,00	ECP	0,00	EC	0,00		0,00
CS	0,00	TP	0,00	FPV	0,00		TR	0,00			0,00



CONTO DEL BILANCIO - GESTIONE DELLE SPESE

COMUNE DI VIANO

Esercizio: 2024 - Allegato n.10 - Rendiconto della gestione

MISSIONE, PROGRAMMA, TITOLO	DENOMINAZIONE	RESIDUI PASSIVI AL 1/1/2024 (RS)		PAGAMENTI IN C/RESIDUI (PR)		RIACCERTAMENTO RESIDUI (R)			RESIDUI PASSIVI DA ESERCIZI PRECEDENTI (EP=RS-PR+R-P)	
		PREVISIONI DEFINITIVE DI COMPETENZA (CP)		PAGAMENTI IN C/COMPETENZA (PC)		IMPEGNI (I)		ECONOMIE DI COMPETENZA (ECP=CP-I-FPV)	RESIDUI PASSIVI DA ESERCIZIO DI COMPETENZA	
		PREVISIONI DEFINITIVE DI CASSA (CS)		TOTALE PAGAMENTI (TP=PR+PC)		FONDO PLURIENNALE VINCOLATO (FPV)			TOTALE RESIDUI PASSIVI DA RIPORTARE (TR=EP+ECP)	
Titolo 1	Spese correnti	RS	0,00	PR	0,00	R	0,00		EP	0,00
		CP	0,00	PC	0,00	I	0,00	ECP		0,00
		CS	0,00	TP	0,00	FPV	0,00		TR	0,00
Titolo 2	Spese in conto capitale	RS	0,00	PR	0,00	R	0,00		EP	0,00
		CP	0,00	PC	0,00	I	0,00	ECP	0,00	0,00
		CS	0,00	TP	0,00	FPV	0,00		TR	0,00
Titolo 3	Spese per incremento di attività finanziarie	RS	0,00	PR	0,00	R	0,00		EP	0,00
		CP	0,00	PC	0,00	I	0,00	ECP	0,00	0,00
		CS	0,00	TP	0,00	FPV	0,00		TR	0,00
Totale Programma 3		RS	0,00	PR	0,00	R	0,00		EP	0,00
		CP	0,00	PC	0,00	I	0,00	ECP	0,00	0,00
		CS	0,00	TP	0,00	FPV	0,00		TR	0,00
Totale Missione 16		RS	0,00	PR	0,00	R	0,00		EP	0,00
		CP	0,00	PC	0,00	I	0,00	ECP	0,00	0,00
		CS	0,00	TP	0,00	FPV	0,00		TR	0,00



CONTO DEL BILANCIO - GESTIONE DELLE SPESE

COMUNE DI VIANO

Esercizio: 2024 - Allegato n.10 - Rendiconto della gestione

MISSIONE, PROGRAMMA, TITOLO	DENOMINAZIONE	RESIDUI PASSIVI AL 1/1/2024 (RS)	PAGAMENTI IN C/RESIDUI (PR)		RIACCERTAMENTO RESIDUI (R)		RESIDUI PASSIVI DA ESERCIZI PRECEDENTI (EP=RS-PR+R-P)		
		PREVISIONI DEFINITIVE DI COMPETENZA (CP)	PAGAMENTI IN C/COMPETENZA (PC)		IMPEGNI (I)		RESIDUI PASSIVI DA ESERCIZIO DI COMPETENZA (ECP=CP-I-FPV)		
		PREVISIONI DEFINITIVE DI CASSA (CS)	TOTALE PAGAMENTI (TP=PR+PC)		FONDO PLURIENNALE VINCOLATO (FPV)		TOTALE RESIDUI PASSIVI DA RIPORTARE (TR=EP+ECP)		
Missione 17 Energia e diversificazione delle fonti energetiche									
17.01 Programma 1		Fonti energetiche							
Titolo 1	Spese correnti	RS	0,00	PR	0,00	R	0,00	EP	0,00
		CP	2.308,60	PC	2.308,60	I	2.308,60	ECP	0,00
		CS	2.308,60	TP	2.308,60	FPV	0,00	TR	0,00
Titolo 2	Spese in conto capitale	RS	0,00	PR	0,00	R	0,00	EP	0,00
		CP	0,00	PC	0,00	I	0,00	ECP	0,00
		CS	0,00	TP	0,00	FPV	0,00	TR	0,00
Titolo 3	Spese per incremento di attività finanziarie	RS	0,00	PR	0,00	R	0,00	EP	0,00
		CP	0,00	PC	0,00	I	0,00	ECP	0,00
		CS	0,00	TP	0,00	FPV	0,00	TR	0,00
Totale Programma 1		Fonti energetiche							
		RS	0,00	PR	0,00	R	0,00	EP	0,00
		CP	2.308,60	PC	2.308,60	I	2.308,60	ECP	0,00
		CS	2.308,60	TP	2.308,60	FPV	0,00	TR	0,00
17.02 Programma 2 Politica regionale unitaria per l'energia e la diversificazione delle fonti energetiche (solo per le Regioni)									
Titolo 1	Spese correnti	RS	0,00	PR	0,00	R	0,00	EP	0,00
		CP	0,00	PC	0,00	I	0,00	ECP	0,00
		CS	0,00	TP	0,00	FPV	0,00	TR	0,00
Titolo 2	Spese in conto capitale	RS	0,00	PR	0,00	R	0,00	EP	0,00
		CP	0,00	PC	0,00	I	0,00	ECP	0,00
		CS	0,00	TP	0,00	FPV	0,00	TR	0,00
Titolo 3	Spese per incremento di attività finanziarie	RS	0,00	PR	0,00	R	0,00	EP	0,00
		CP	0,00	PC	0,00	I	0,00	ECP	0,00
		CS	0,00	TP	0,00	FPV	0,00	TR	0,00
Totale Programma 2		Politica regionale unitaria per l'energia e la diversificazione delle fonti energetiche (solo per le Regioni)							
		RS	0,00	PR	0,00	R	0,00	EP	0,00
		CP	0,00	PC	0,00	I	0,00	ECP	0,00
		CS	0,00	TP	0,00	FPV	0,00	TR	0,00

Stampato il 02/04/2025



CONTO DEL BILANCIO - GESTIONE DELLE SPESE

COMUNE DI VIANO

Esercizio: 2024 - Allegato n.10 - Rendiconto della gestione

MISSIONE, PROGRAMMA, TITOLO	DENOMINAZIONE	RESIDUI PASSIVI AL 1/1/2024 (RS)		PAGAMENTI IN C/RESIDUI (PR)		RIACCERTAMENTO RESIDUI (R)		RESIDUI PASSIVI DA ESERCIZI PRECEDENTI (EP=RS-PR+R-P)	
		PREVISIONI DEFINITIVE DI COMPETENZA (CP)		PAGAMENTI IN C/COMPETENZA (PC)		IMPEGNI (I)		RESIDUI PASSIVI DA ESERCIZIO DI COMPETENZA (ECP=CP-I-FPV)	
		PREVISIONI DEFINITIVE DI CASSA (CS)		TOTALE PAGAMENTI (TP=PR+PC)		FONDO PLURIENNALE VINCOLATO (FPV)		TOTALE RESIDUI PASSIVI DA RIPORTARE (TR=EP+EC)	

Missione 18		Relazioni con le altre autonomie territoriali e locali									
18.01 Programma 1		Relazioni finanziarie con le altre autonomie territoriali									
Titolo 1	Spese correnti	RS	0,00	PR	0,00	R	0,00	EP	0,00		
		CP	0,00	PC	0,00	I	0,00	ECP	0,00	EC	0,00
		CS	0,00	TP	0,00	FPV	0,00		TR	0,00	
Titolo 2	Spese in conto capitale	RS	0,00	PR	0,00	R	0,00	EP	0,00		
		CP	0,00	PC	0,00	I	0,00	ECP	0,00	EC	0,00
		CS	0,00	TP	0,00	FPV	0,00		TR	0,00	
Titolo 3	Spese per incremento di attività finanziarie	RS	0,00	PR	0,00	R	0,00	EP	0,00		
		CP	0,00	PC	0,00	I	0,00	ECP	0,00	EC	0,00
		CS	0,00	TP	0,00	FPV	0,00		TR	0,00	
Totale Programma 1		Relazioni finanziarie con le altre autonomie territoriali									
		RS	0,00	PR	0,00	R	0,00	EP	0,00		
		CP	0,00	PC	0,00	I	0,00	ECP	0,00	EC	0,00
		CS	0,00	TP	0,00	FPV	0,00		TR	0,00	

18.02 Programma 2 Politica regionale unitaria per le relazioni con le altre autonomie territoriali e locali (solo per le Regioni)									
Titolo 1	Spese correnti	RS	0,00	PR	0,00	R	0,00	EP	0,00
		CP	0,00	PC	0,00	I	0,00	EC	0,00
		CS	0,00	TP	0,00	FPV	0,00	TR	0,00
Titolo 2	Spese in conto capitale	RS	0,00	PR	0,00	R	0,00	EP	0,00
		CP	0,00	PC	0,00	I	0,00	EC	0,00
		CS	0,00	TP	0,00	FPV	0,00	TR	0,00
Titolo 3	Spese per incremento di attività finanziarie	RS	0,00	PR	0,00	R	0,00	EP	0,00
		CP	0,00	PC	0,00	I	0,00	EC	0,00
		CS	0,00	TP	0,00	FPV	0,00	TR	0,00
<hr/>									
Totale Programma 2		Politica regionale unitaria per le relazioni con le altre autonomie territoriali e locali (solo per le Regioni)							
		RS	0,00	PR	0,00	R	0,00	EP	0,00
		CP	0,00	PC	0,00	I	0,00	EC	0,00
		CS	0,00	TP	0,00	FPV	0,00	TR	0,00



CONTO DEL BILANCIO - GESTIONE DELLE SPESE

COMUNE DI VIANO

Esercizio: 2024 - Allegato n.10 - Rendiconto della gestione

MISSIONE, PROGRAMMA, TITOLO	DENOMINAZIONE	RESIDUI PASSIVI AL 1/1/2024	PAGAMENTI IN C/RESIDUI			RIACCERTAMENTO RESIDUI	ECONOMIE DI COMPETENZA (ECP=CP-I-FPV)	RESIDUI PASSIVI DA ESERCIZIO DI COMPETENZA
		(RS)	(PR)			(R)		
		PREVISIONI DEFINITIVE DI COMPETENZA (CP)	PAGAMENTI IN C/COMPETENZA (PC)			IMPEGNI (I)		
		PREVISIONI DEFINITIVE DI CASSA (CS)	TOTALE PAGAMENTI (TP=PR+PC)			FONDO PLURIENNALE VINCOLATO (FPV)		TOTALE RESIDUI PASSIVI DA RIPORTARE (TR=EP+EC)
Totale Missione 18	Relazioni con le altre autonomie territoriali e locali	RS	0,00	PR	0,00	R	0,00	EP
		CP	0,00	PC	0,00	I	0,00	EC
		CS	0,00	TP	0,00	FPV	0,00	TR



CONTO DEL BILANCIO - GESTIONE DELLE SPESE

COMUNE DI VIANO

Esercizio: 2024 - Allegato n.10 - Rendiconto della gestione

MISSIONE, PROGRAMMA, TITOLO	DENOMINAZIONE	RESIDUI PASSIVI AL 1/1/2024 (RS)	PAGAMENTI IN C/RESIDUI (PR)		RIACCERTAMENTO RESIDUI (R)		RESIDUI PASSIVI DA ESERCIZI PRECEDENTI (EP=RS-PR+R-P)		
		PREVISIONI DEFINITIVE DI COMPETENZA (CP)	PAGAMENTI IN C/COMPETENZA (PC)		IMPEGNI (I)		RESIDUI PASSIVI DA ESERCIZIO DI COMPETENZA		
		PREVISIONI DEFINITIVE DI CASSA (CS)	TOTALE PAGAMENTI (TP=PR+PC)		FONDO PLURIENNALE VINCOLATO (FPV)		ECONOMIE DI COMPETENZA (ECP=CP-I-FPV)		
		TOTALE RESIDUI PASSIVI DA RIPORTARE (TR=EP+EC)							
Missione 19 Relazioni internazionali									
19.01 Programma 1		Relazioni internazionali e Cooperazione allo sviluppo							
Titolo 1	Spese correnti	RS	0,00	PR	0,00	R	0,00	EP	0,00
		CP	0,00	PC	0,00	I	0,00	ECP	0,00
		CS	0,00	TP	0,00	FPV	0,00	TR	0,00
Titolo 2	Spese in conto capitale	RS	0,00	PR	0,00	R	0,00	EP	0,00
		CP	0,00	PC	0,00	I	0,00	ECP	0,00
		CS	0,00	TP	0,00	FPV	0,00	TR	0,00
Titolo 3	Spese per incremento di attività finanziarie	RS	0,00	PR	0,00	R	0,00	EP	0,00
		CP	0,00	PC	0,00	I	0,00	ECP	0,00
		CS	0,00	TP	0,00	FPV	0,00	TR	0,00
Totale Programma 1		RS	0,00	PR	0,00	R	0,00	EP	0,00
		CP	0,00	PC	0,00	I	0,00	ECP	0,00
		CS	0,00	TP	0,00	FPV	0,00	TR	0,00
19.02 Programma 2 Cooperazione territoriale (solo per le Regioni)									
Titolo 1	Spese correnti	RS	0,00	PR	0,00	R	0,00	EP	0,00
		CP	0,00	PC	0,00	I	0,00	ECP	0,00
		CS	0,00	TP	0,00	FPV	0,00	TR	0,00
Titolo 2	Spese in conto capitale	RS	0,00	PR	0,00	R	0,00	EP	0,00
		CP	0,00	PC	0,00	I	0,00	ECP	0,00
		CS	0,00	TP	0,00	FPV	0,00	TR	0,00
Titolo 3	Spese per incremento di attività finanziarie	RS	0,00	PR	0,00	R	0,00	EP	0,00
		CP	0,00	PC	0,00	I	0,00	ECP	0,00
		CS	0,00	TP	0,00	FPV	0,00	TR	0,00
Totale Programma 2		RS	0,00	PR	0,00	R	0,00	EP	0,00
		CP	0,00	PC	0,00	I	0,00	ECP	0,00
		CS	0,00	TP	0,00	FPV	0,00	TR	0,00



CONTO DEL BILANCIO - GESTIONE DELLE SPESE

COMUNE DI VIANO

Esercizio: 2024 - Allegato n.10 - Rendiconto della gestione

MISSIONE, PROGRAMMA, TITOLO	DENOMINAZIONE	RESIDUI PASSIVI AL 1/1/2024 (RS)	PAGAMENTI IN C/RESIDUI (PR)	RIACCERTAMENTO RESIDUI (R)	RESIDUI PASSIVI DA ESERCIZI PRECEDENTI (EP=RS-PR+R-P)		
		PREVISIONI DEFINITIVE DI COMPETENZA (CP)	PAGAMENTI IN C/COMPETENZA (PC)	IMPEGNI (I)	RESIDUI PASSIVI DA ESERCIZIO DI COMPETENZA		
		PREVISIONI DEFINITIVE DI CASSA (CS)	TOTALE PAGAMENTI (TP=PR+PC)	FONDO PLURIENNALE VINCOLATO (FPV)	TOTALE RESIDUI PASSIVI DA RIPORTARE (TR=EP+EC)		
Totale Missione 19		RS	0,00	R	0,00	EP	0,00
Relazioni internazionali		CP	0,00	PC	0,00	ECP	0,00
		CS	0,00	TP	0,00	FPV	0,00
						TR	0,00



CONTO DEL BILANCIO - GESTIONE DELLE SPESE

COMUNE DI VIANO

Esercizio: 2024 - Allegato n.10 - Rendiconto della gestione

MISSIONE, PROGRAMMA, TITOLO	DENOMINAZIONE	RESIDUI PASSIVI AL 1/1/2024 (RS)		PAGAMENTI IN C/RESIDUI (PR)		RIACCERTAMENTO RESIDUI (R)		RESIDUI PASSIVI DA ESERCIZI PRECEDENTI (EP=RS-PR+R-P)	
		PREVISIONI DEFINITIVE DI COMPETENZA (CP)		PAGAMENTI IN C/COMPETENZA (PC)		IMPEGNI (I)		RESIDUI PASSIVI DA ESERCIZIO DI COMPETENZA	
		PREVISIONI DEFINITIVE DI CASSA (CS)		TOTALE PAGAMENTI (TP=PR+PC)		FONDO PLURIENNALE VINCOLATO (FPV)		TOTALE RESIDUI PASSIVI DA RIPORTARE (TR=EP+EC)	

Missione 20		Fondi e accantonamenti									
20.01 Programma 1		Fondo di riserva									
Titolo 1	Spese correnti	RS	0,00	PR	0,00	R	0,00	EP	0,00		
		CP	14.831,39	PC	0,00	I	0,00	ECP	14.831,39	EC	0,00
		CS	0,00	TP	0,00	FPV	0,00		TR	0,00	
Titolo 2	Spese in conto capitale	RS	0,00	PR	0,00	R	0,00	EP	0,00		
		CP	0,00	PC	0,00	I	0,00	ECP	0,00	EC	0,00
		CS	0,00	TP	0,00	FPV	0,00		TR	0,00	
Totale Programma 1		Fondo di riserva									
RS	0,00	PR	0,00	R	0,00	EP	0,00				
CP	14.831,39	PC	0,00	I	0,00	ECP	14.831,39	EC	0,00		
CS	0,00	TP	0,00	FPV	0,00		TR	0,00	0,00		
20.02 Programma 2		Fondo crediti di dubbia esigibilità									
Titolo 1	Spese correnti	RS	0,00	PR	0,00	R	0,00	EP	0,00		
		CP	35.665,56	PC	0,00	I	0,00	ECP	35.665,56	EC	0,00
		CS	0,00	TP	0,00	FPV	0,00		TR	0,00	
Titolo 2	Spese in conto capitale	RS	0,00	PR	0,00	R	0,00	EP	0,00		
		CP	0,00	PC	0,00	I	0,00	ECP	0,00	EC	0,00
		CS	0,00	TP	0,00	FPV	0,00		TR	0,00	
Totale Programma 2		Fondo crediti di dubbia esigibilità									
RS	0,00	PR	0,00	R	0,00	EP	0,00				
CP	35.665,56	PC	0,00	I	0,00	ECP	35.665,56	EC	0,00		
CS	0,00	TP	0,00	FPV	0,00		TR	0,00	0,00		
20.03 Programma 3		Altri Fondi									
Titolo 1	Spese correnti	RS	0,00	PR	0,00	R	0,00	EP	0,00		
		CP	12.237,61	PC	0,00	I	0,00	ECP	12.237,61	EC	0,00
		CS	0,00	TP	0,00	FPV	0,00		TR	0,00	
Titolo 2	Spese in conto capitale	RS	0,00	PR	0,00	R	0,00	EP	0,00		
		CP	0,00	PC	0,00	I	0,00	ECP	0,00	EC	0,00
		CS	0,00	TP	0,00	FPV	0,00		TR	0,00	



CONTO DEL BILANCIO - GESTIONE DELLE SPESE

COMUNE DI VIANO

Esercizio: 2024 - Allegato n.10 - Rendiconto della gestione

MISSIONE, PROGRAMMA, TITOLO	DENOMINAZIONE	RESIDUI PASSIVI AL 1/1/2024 (RS)	PAGAMENTI IN C/RESIDUI (PR)	RIACCERTAMENTO RESIDUI (R)		RESIDUI PASSIVI DA ESERCIZI PRECEDENTI (EP=RS-PR+R-P)				
		PREVISIONI DEFINITIVE DI COMPETENZA (CP)	PAGAMENTI IN C/COMPETENZA (PC)	IMPEGNI (I)	ECONOMIE DI COMPETENZA (ECP=CP-I-FPV)	RESIDUI PASSIVI DA ESERCIZIO DI COMPETENZA				
		PREVISIONI DEFINITIVE DI CASSA (CS)	TOTALE PAGAMENTI (TP=PR+PC)	FONDO PLURIENNALE VINCOLATO (FPV)		TOTALE RESIDUI PASSIVI DA RIPORTARE (TR=EP+ECP)				
Titolo 4	Rimborso di prestiti	RS	0,00	PR	0,00	R	0,00	EP	0,00	
		CP	0,00	PC	0,00	I	0,00	ECP	0,00	
		CS	0,00	TP	0,00	FPV	0,00		TR	0,00
Totale Programma 3		RS	0,00	PR	0,00	R	0,00	EP	0,00	
		CP	12.237,61	PC	0,00	I	0,00	ECP	0,00	
		CS	0,00	TP	0,00	FPV	0,00		TR	0,00
Totale Missione 20		RS	0,00	PR	0,00	R	0,00	EP	0,00	
		CP	62.734,56	PC	0,00	I	0,00	ECP	0,00	
		CS	0,00	TP	0,00	FPV	0,00		TR	0,00
								62.734,56		



CONTO DEL BILANCIO - GESTIONE DELLE SPESE

COMUNE DI VIANO

Esercizio: 2024 - Allegato n.10 - Rendiconto della gestione

MISSIONE, PROGRAMMA, TITOLO	DENOMINAZIONE	RESIDUI PASSIVI AL 1/1/2024 (RS)	PAGAMENTI IN C/RESIDUI (PR)	RIACCERTAMENTO RESIDUI (R)	RESIDUI PASSIVI DA ESERCIZI PRECEDENTI (EP=RS-PR+R-P)				
		PREVISIONI DEFINITIVE DI COMPETENZA (CP)	PAGAMENTI IN C/COMPETENZA (PC)	IMPEGNI (I)	RESIDUI PASSIVI DA ESERCIZIO DI COMPETENZA (ECP=CP-I-FPV)				
		PREVISIONI DEFINITIVE DI CASSA (CS)	TOTALE PAGAMENTI (TP=PR+PC)	FONDO PLURIENNALE VINCOLATO (FPV)	TOTALE RESIDUI PASSIVI DA RIPORTARE (TR=EP+ECP)				
Missione 50 Debito pubblico									
50.01 Programma 1		Quota interessi ammortamento mutui e prestiti obbligazionari							
Titolo 1	Spese correnti	RS	0,00	PR	0,00	R	0,00	EP	0,00
		CP	0,00	PC	0,00	I	0,00	ECP	0,00
		CS	0,00	TP	0,00	FPV	0,00	TR	0,00
Totale Programma 1		Quota interessi ammortamento mutui e prestiti obbligazionari		RS	0,00	PR	0,00	R	0,00
		CP	0,00	PC	0,00	I	0,00	ECP	0,00
		CS	0,00	TP	0,00	FPV	0,00	TR	0,00
50.02 Programma 2						Quota capitale ammortamento mutui e prestiti obbligazionari			
Titolo 4	Rimborso di prestiti	RS	0,00	PR	0,00	R	0,00	EP	0,00
		CP	72.442,74	PC	63.287,04	I	63.287,04	ECP	0,00
		CS	72.442,74	TP	63.287,04	FPV	0,00	TR	0,00
Totale Programma 2		Quota capitale ammortamento mutui e prestiti obbligazionari		RS	0,00	PR	0,00	R	0,00
		CP	72.442,74	PC	63.287,04	I	63.287,04	ECP	0,00
		CS	72.442,74	TP	63.287,04	FPV	0,00	TR	0,00
Totale Missione 50						Debito pubblico			
		RS	0,00	PR	0,00	R	0,00	EP	0,00
		CP	72.442,74	PC	63.287,04	I	63.287,04	ECP	0,00
		CS	72.442,74	TP	63.287,04	FPV	0,00	TR	0,00



CONTO DEL BILANCIO - GESTIONE DELLE SPESE

COMUNE DI VIANO

Esercizio: 2024 - Allegato n.10 - Rendiconto della gestione

MISSIONE, PROGRAMMA, TITOLO	DENOMINAZIONE	RESIDUI PASSIVI AL 1/1/2024 (RS)	PAGAMENTI IN C/RESIDUI (PR)	RIACCERTAMENTO RESIDUI (R)	ECONOMIE DI COMPETENZA (ECP=CP-I-FPV)	RESIDUI PASSIVI DA ESERCIZI PRECEDENTI (EP=RS-PR+R-P)							
		PREVISIONI DEFINITIVE DI COMPETENZA (CP)	PAGAMENTI IN C/COMPETENZA (PC)	IMPEGNI (I)		RESIDUI PASSIVI DA ESERCIZIO DI COMPETENZA							
		PREVISIONI DEFINITIVE DI CASSA (CS)	TOTALE PAGAMENTI (TP=PR+PC)	FONDO PLURIENNALE VINCOLATO (FPV)		TOTALE RESIDUI PASSIVI DA RIPORTARE (TR=EP+EC)							
Missione 60 Anticipazioni finanziarie													
60.01 Programma 1 Restituzione anticipazione di tesoreria													
Titolo 1	Spese correnti	RS	0,00	PR	0,00	R	0,00	EP	0,00				
		CP	0,00	PC	0,00	I	0,00	ECP	0,00				
		CS	0,00	TP	0,00	FPV	0,00	TR	0,00				
Titolo 5	Chiusura Anticipazioni da istituto tesoriere/cassiere	RS	0,00	PR	0,00	R	0,00	EP	0,00				
		CP	200.000,00	PC	0,00	I	0,00	ECP	200.000,00	EC	0,00		
		CS	200.000,00	TP	0,00	FPV	0,00	TR	0,00	0,00			
Totale Programma 1		Restituzione anticipazione di tesoreria		RS	0,00	PR	0,00	R	0,00	EP	0,00		
				CP	200.000,00	PC	0,00	I	0,00	ECP	200.000,00	EC	0,00
				CS	200.000,00	TP	0,00	FPV	0,00	TR	0,00	0,00	0,00
Totale Missione 60		Anticipazioni finanziarie		RS	0,00	PR	0,00	R	0,00	EP	0,00	0,00	0,00
				CP	200.000,00	PC	0,00	I	0,00	ECP	200.000,00	EC	0,00
				CS	200.000,00	TP	0,00	FPV	0,00	TR	0,00	0,00	0,00



CONTO DEL BILANCIO - GESTIONE DELLE SPESE

COMUNE DI VIANO

Esercizio: 2024 - Allegato n.10 - Rendiconto della gestione

MISSIONE, PROGRAMMA, TITOLO	DENOMINAZIONE	RESIDUI PASSIVI AL 1/1/2024 (RS)		PAGAMENTI IN C/RESIDUI (PR)		RIACCERTAMENTO RESIDUI (R)		ECONOMIE DI COMPETENZA (ECP=CP-I-FPV)		RESIDUI PASSIVI DA ESERCIZI PRECEDENTI (EP=RS-PR+R-P)	
		PREVISIONI DEFINITIVE DI COMPETENZA (CP)		PAGAMENTI IN C/COMPETENZA (PC)		IMPEGNI (I)		ECONOMIE DI COMPETENZA (ECP=CP-I-FPV)		RESIDUI PASSIVI DA ESERCIZIO DI COMPETENZA	
		PREVISIONI DEFINITIVE DI CASSA (CS)		TOTALE PAGAMENTI (TP=PR+PC)		FONDO PLURIENNALE VINCOLATO (FPV)		ECONOMIE DI COMPETENZA (ECP=CP-I-FPV)		RESIDUI PASSIVI DA ESERCIZIO DI COMPETENZA	
										TOTALE RESIDUI PASSIVI DA RIPORTARE (TR=EP+EC)	
Missione 99 Servizi per conto terzi											
99.01 Programma 1		Servizi per conto terzi e Partite di giro									
Titolo 7		RS	4.550,40	PR	4.549,85	R	0,00	0,00	321.420,83	EP	0,55
		CP	940.000,00	PC	558.944,78	I	618.579,17	ECP		EC	59.634,39
		CS	944.550,40	TP	563.494,63	FPV	0,00			TR	59.634,94
Totale Programma 1		RS	4.550,40	PR	4.549,85	R	0,00		321.420,83	EP	0,55
		CP	940.000,00	PC	558.944,78	I	618.579,17	ECP		EC	59.634,39
		CS	944.550,40	TP	563.494,63	FPV	0,00			TR	59.634,94
99.02 Programma 2		Anticipazioni per il finanziamento del sistema sanitario nazionale									
Titolo 7		RS	0,00	PR	0,00	R	0,00	0,00		EP	0,00
		CP	0,00	PC	0,00	I	0,00	ECP	0,00	EC	0,00
		CS	0,00	TP	0,00	FPV	0,00			TR	0,00
Totale Programma 2		RS	0,00	PR	0,00	R	0,00	0,00		EP	0,00
		CP	0,00	PC	0,00	I	0,00	ECP	0,00	EC	0,00
		CS	0,00	TP	0,00	FPV	0,00			TR	0,00
Totale Missione 99		RS	4.550,40	PR	4.549,85	R	0,00		321.420,83	EP	0,55
		CP	940.000,00	PC	558.944,78	I	618.579,17	ECP		EC	59.634,39
		CS	944.550,40	TP	563.494,63	FPV	0,00			TR	59.634,94
Totale Missioni		RS	549.095,01	PR	507.842,41	R	-12.158,84		1.360.566,74	EP	29.093,76
		CP	7.348.943,80	PC	3.789.746,89	I	5.091.974,27	ECP		EC	1.302.227,38
		CS	9.052.775,28	TP	4.297.589,30	FPV	896.402,79			TR	1.331.321,14
Totale Generale		RS	549.095,01	PR	507.842,41	R	-12.158,84		1.360.566,74	EP	29.093,76
		CP	7.348.943,80	PC	3.789.746,89	I	5.091.974,27	ECP		EC	1.302.227,38
		CS	9.052.775,28	TP	4.297.589,30	FPV	896.402,79			TR	1.331.321,14



CONTO DEL BILANCIO - RIEPILOGO GENERALE DELLE SPESE PER MISSIONI

COMUNE DI VIANO

Esercizio: 2024 - Allegato n. 10 - Rendiconto della gestione

MISSIONE, PROGRAMMA, TITOLO	DENOMINAZIONE	RESIDUI PASSIVI AL 1/1/2024 (RS)		PAGAMENTI IN C/RESIDUI (PR)		RIACCERTAMENTO RESIDUI (R)		RESIDUI PASSIVI DA ESERCIZI PRECEDENTI	
		PREVISIONI DEFINITIVE DI COMPETENZA (CP)		PAGAMENTI IN C/COMPETENZA (PC)		IMPEGNI (I)		RESIDUI PASSIVI DA ESERCIZIO DI COMPETENZA	
		PREVISIONI DEFINITIVE DI CASSA (CS)		TOTALE PAGAMENTI (TP=PR+PC)		FONDO PLURIENNALE VINCOLATO (FPV)		ECONOMIE DI COMPETENZA (ECP=CP-I-FPV)	
								TOTALE RESIDUI PASSIVI DA RIPORTARE (TR=EP+EC)	
DISAVANZO DI AMMINISTRAZIONE									
Missione 1	Servizi istituzionali, generali e di gestione	RS	55.911,78	PR	46.679,35	R	-4.765,03	EP	4.467,40
		CP	1.588.557,78	PC	1.065.684,61	I	1.202.543,32	EC	136.858,71
		CS	1.772.995,56	TP	1.112.363,96	FPV	183.431,89	TR	141.326,11
Missione 2	Giustizia	RS	0,00	PR	0,00	R	0,00	EP	0,00
		CP	0,00	PC	0,00	I	0,00	EC	0,00
		CS	0,00	TP	0,00	FPV	0,00	TR	0,00
Missione 3	Ordine pubblico e sicurezza	RS	22.049,93	PR	22.049,93	R	0,00	EP	0,00
		CP	239.782,43	PC	119.143,42	I	206.777,73	EC	87.634,31
		CS	261.832,36	TP	141.193,35	FPV	29.828,97	TR	87.634,31
Missione 4	Istruzione e diritto allo studio	RS	102.705,27	PR	93.263,99	R	-1.875,30	EP	7.565,98
		CP	1.046.478,00	PC	383.013,62	I	693.915,58	EC	310.901,96
		CS	1.097.641,16	TP	476.277,61	FPV	296.285,08	TR	318.467,94
Missione 5	Tutela e valorizzazione dei beni e delle attività culturali	RS	6.403,47	PR	6.384,53	R	-18,94	EP	0,00
		CP	17.380,00	PC	13.210,93	I	16.096,41	EC	2.885,48
		CS	23.423,60	TP	19.595,46	FPV	0,00	TR	2.885,48
Missione 6	Politiche giovanili, sport e tempo libero	RS	24.144,71	PR	22.207,52	R	0,00	EP	1.937,19
		CP	245.787,27	PC	64.833,71	I	130.954,82	EC	66.121,11
		CS	269.931,98	TP	87.041,23	FPV	80.385,73	TR	68.058,30
Missione 7	Turismo	RS	79,91	PR	79,91	R	0,00	EP	0,00
		CP	2.500,00	PC	0,00	I	0,00	EC	0,00
		CS	2.579,91	TP	79,91	FPV	0,00	TR	0,00
Missione 8	Assetto del territorio ed edilizia abitativa	RS	6.993,90	PR	4.969,94	R	-30,06	EP	1.993,90
		CP	644.657,18	PC	314.778,53	I	331.080,24	EC	16.301,71
		CS	651.651,08	TP	319.748,47	FPV	175.043,68	TR	18.295,61



CONTO DEL BILANCIO - RIEPILOGO GENERALE DELLE SPESE PER MISSIONI

COMUNE DI VIANO

Esercizio: 2024 - Allegato n. 10 - Rendiconto della gestione

MISSIONE, PROGRAMMA, TITOLO	DENOMINAZIONE	RESIDUI PASSIVI AL 1/1/2024 (RS)		PAGAMENTI IN C/RESIDUI (PR)		RIACCERTAMENTO RESIDUI (R)		RESIDUI PASSIVI DA ESERCIZI PRECEDENTI	
		PREVISIONI DEFINITIVE DI COMPETENZA (CP)		PAGAMENTI IN C/COMPETENZA (PC)		IMPEGNI (I)		RESIDUI PASSIVI DA ESERCIZIO DI COMPETENZA	
		PREVISIONI DEFINITIVE DI CASSA (CS)		TOTALE PAGAMENTI (TP=PR+PC)		FONDO PLURIENNALE VINCOLATO (FPV)		TOTALE RESIDUI PASSIVI DA RIPORTARE (TR=EP+EC)	
Missione 9	Sviluppo sostenibile e tutela del territorio e dell'ambiente	RS	72.608,69	PR	69.364,29	R	-2.862,47	EP	381,93
		CP	616.436,59	PC	515.477,74	I	564.736,30	EC	49.258,56
		CS	699.092,18	TP	584.842,03	FPV	41.187,60	TR	49.640,49
Missione 10	Trasporti e diritto alla mobilità	RS	162.445,85	PR	155.698,06	R	-2.376,10	EP	4.371,69
		CP	604.728,39	PC	304.693,18	I	581.012,46	EC	276.319,28
		CS	846.748,99	TP	460.391,24	FPV	712,22	TR	280.690,97
Missione 11	Soccorso civile	RS	3.500,00	PR	3.500,00	R	0,00	EP	0,00
		CP	422.274,64	PC	58.623,44	I	258.965,64	EC	200.342,20
		CS	1.477.000,00	TP	62.123,44	FPV	69.005,82	TR	200.342,20
Missione 12	Diritti sociali, politiche sociali e famiglia	RS	87.701,10	PR	79.095,04	R	-230,94	EP	8.375,12
		CP	639.011,79	PC	321.883,46	I	417.853,13	EC	95.969,67
		CS	726.712,89	TP	400.978,50	FPV	20.521,80	TR	104.344,79
Missione 13	Tutela della salute	RS	0,00	PR	0,00	R	0,00	EP	0,00
		CP	0,00	PC	0,00	I	0,00	EC	0,00
		CS	0,00	TP	0,00	FPV	0,00	TR	0,00
Missione 14	Sviluppo economico e competitività	RS	0,00	PR	0,00	R	0,00	EP	0,00
		CP	3.863,83	PC	3.863,83	I	3.863,83	EC	0,00
		CS	3.863,83	TP	3.863,83	FPV	0,00	TR	0,00
Missione 15	Politiche per il lavoro e la formazione professionale	RS	0,00	PR	0,00	R	0,00	EP	0,00
		CP	0,00	PC	0,00	I	0,00	EC	0,00
		CS	0,00	TP	0,00	FPV	0,00	TR	0,00
Missione 16	Agricoltura, politiche agroalimentari e pesca	RS	0,00	PR	0,00	R	0,00	EP	0,00
		CP	0,00	PC	0,00	I	0,00	EC	0,00
		CS	0,00	TP	0,00	FPV	0,00	TR	0,00



CONTO DEL BILANCIO - RIEPILOGO GENERALE DELLE SPESE PER MISSIONI

COMUNE DI VIANO

Esercizio: 2024 - Allegato n. 10 - Rendiconto della gestione

MISSIONE, PROGRAMMA, TITOLO	DENOMINAZIONE	RESIDUI PASSIVI AL 1/1/2024 (RS)		PAGAMENTI IN C/RESIDUI (PR)		RIACCERTAMENTO RESIDUI (R)		RESIDUI PASSIVI DA ESERCIZI PRECEDENTI	
		PREVISIONI DEFINITIVE DI COMPETENZA (CP)		PAGAMENTI IN C/COMPETENZA (PC)		IMPEGNI (I)		RESIDUI PASSIVI DA ESERCIZIO DI COMPETENZA	
		PREVISIONI DEFINITIVE DI CASSA (CS)		TOTALE PAGAMENTI (TP=PR+PC)		FONDO PLURIENNALE VINCOLATO (FPV)		TOTALE RESIDUI PASSIVI DA RIPORTARE (TR=EP+EC)	
Missione 17	Energia e diversificazione delle fonti energetiche	RS	0,00	PR	0,00	R	0,00	EP	0,00
		CP	2.308,60	PC	2.308,60	I	2.308,60	EC	0,00
		CS	2.308,60	TP	2.308,60	FPV	0,00	TR	0,00
Missione 18	Relazioni con le altre autonomie territoriali e locali	RS	0,00	PR	0,00	R	0,00	EP	0,00
		CP	0,00	PC	0,00	I	0,00	EC	0,00
		CS	0,00	TP	0,00	FPV	0,00	TR	0,00
Missione 19	Relazioni internazionali	RS	0,00	PR	0,00	R	0,00	EP	0,00
		CP	0,00	PC	0,00	I	0,00	EC	0,00
		CS	0,00	TP	0,00	FPV	0,00	TR	0,00
Missione 20	Fondi e accantonamenti	RS	0,00	PR	0,00	R	0,00	EP	0,00
		CP	62.734,56	PC	0,00	I	0,00	EC	0,00
		CS	0,00	TP	0,00	FPV	0,00	TR	0,00
Missione 50	Debito pubblico	RS	0,00	PR	0,00	R	0,00	EP	0,00
		CP	72.442,74	PC	63.287,04	I	63.287,04	EC	0,00
		CS	72.442,74	TP	63.287,04	FPV	0,00	TR	0,00
Missione 60	Anticipazioni finanziarie	RS	0,00	PR	0,00	R	0,00	EP	0,00
		CP	200.000,00	PC	0,00	I	0,00	EC	0,00
		CS	200.000,00	TP	0,00	FPV	0,00	TR	0,00
Missione 99	Servizi per conto terzi	RS	4.550,40	PR	4.549,85	R	0,00	EP	0,55
		CP	940.000,00	PC	558.944,78	I	618.579,17	EC	59.634,39
		CS	944.550,40	TP	563.494,63	FPV	0,00	TR	59.634,94



CONTO DEL BILANCIO - RIEPILOGO GENERALE DELLE SPESE PER MISSIONI

COMUNE DI VIANO

Esercizio: 2024 - Allegato n. 10 - Rendiconto della gestione

MISSIONE, PROGRAMMA, TITOLO	DENOMINAZIONE	RESIDUI PASSIVI AL 1/1/2024 (RS)	PAGAMENTI IN C/RESIDUI (PR)		RIACCERTAMENTO RESIDUI (R)		RESIDUI PASSIVI DA ESERCIZI PRECEDENTI		
		PREVISIONI DEFINITIVE DI COMPETENZA (CP)	PAGAMENTI IN C/COMPETENZA (PC)		IMPEGNI (I)	ECONOMIE DI COMPETENZA (ECP=CP-I-FPV)	RESIDUI PASSIVI DA ESERCIZIO DI COMPETENZA		
		PREVISIONI DEFINITIVE DI CASSA (CS)	TOTALE PAGAMENTI (TP=PR+PC)		FONDO PLURIENNALE VINCOLATO (FPV)		TOTALE RESIDUI PASSIVI DA RIPORTARE (TR=EP+EC)		
Totale Missioni									
		RS	549.095,01	PR	507.842,41	R	-12.158,84	EP	29.093,76
		CP	7.348.943,80	PC	3.789.746,89	I	5.091.974,27	ECP	1.302.227,38
		CS	9.052.775,28	TP	4.297.589,30	FPV	896.402,79	TR	1.331.321,14
Totale Generale									
		RS	549.095,01	PR	507.842,41	R	-12.158,84	EP	29.093,76
		CP	7.348.943,80	PC	3.789.746,89	I	5.091.974,27	ECP	1.302.227,38
		CS	9.052.775,28	TP	4.297.589,30	FPV	896.402,79	TR	1.331.321,14



CONTO DEL BILANCIO - RIEPILOGO GENERALE DELLE SPESE

COMUNE DI VIANO

Esercizio: 2024 - Allegato n.10 - Rendiconto della gestione

MISSIONE, PROGRAMMA, TITOLO	DENOMINAZIONE	RESIDUI PASSIVI AL 1/1/2024 (RS)		PAGAMENTI IN C/RESIDUI (PR)		RIACCERTAMENTO RESIDUI (R)		RESIDUI PASSIVI DA ESERCIZI PRECEDENTI (EP=RS-PR+R-P)	
		PREVISIONI DEFINITIVE DI COMPETENZA (CP)		PAGAMENTI IN C/COMPETENZA (PC)		IMPEGNI (I)		RESIDUI PASSIVI DA ESERCIZIO DI COMPETENZA	
		PREVISIONI DEFINITIVE DI CASSA (CS)		TOTALE PAGAMENTI (TP=PR+PC)		FONDO PLURIENNALE VINCOLATO (FPV)		TOTALE RESIDUI PASSIVI DA RIPORTARE (TR=EP+EC)	
DISAVANZO DI AMMINISTRAZIONE									
Titolo 1	Spese correnti	RS	386.448,98	PR	351.322,28	R	-11.046,74	EP	24.079,96
		CP	3.363.325,31	PC	2.369.284,95	I	2.866.460,42	EC	497.175,47
		CS	3.713.663,75	TP	2.720.607,23	FPV	96.676,86	TR	521.255,43
Titolo 2	Spese in conto capitale	RS	158.095,63	PR	151.970,28	R	-1.112,10	EP	5.013,25
		CP	2.773.175,75	PC	798.230,12	I	1.543.647,64	EC	745.417,52
		CS	4.122.118,39	TP	950.200,40	FPV	799.725,93	TR	750.430,77
Titolo 3	Spese per incremento di attività finanziarie	RS	0,00	PR	0,00	R	0,00	EP	0,00
		CP	0,00	PC	0,00	I	0,00	EC	0,00
		CS	0,00	TP	0,00	FPV	0,00	TR	0,00
Titolo 4	Rimborso di prestiti	RS	0,00	PR	0,00	R	0,00	EP	0,00
		CP	72.442,74	PC	63.287,04	I	63.287,04	EC	0,00
		CS	72.442,74	TP	63.287,04	FPV	0,00	TR	0,00
Titolo 5	Chiusura Anticipazioni da istituto tesoriere/cassiere	RS	0,00	PR	0,00	R	0,00	EP	0,00
		CP	200.000,00	PC	0,00	I	0,00	EC	0,00
		CS	200.000,00	TP	0,00	FPV	0,00	TR	0,00
Titolo 7	Spese per conto terzi e partite di giro	RS	4.550,40	PR	4.549,85	R	0,00	EP	0,55
		CP	940.000,00	PC	558.944,78	I	618.579,17	EC	59.634,39
		CS	944.550,40	TP	563.494,63	FPV	0,00	TR	59.634,94
Totale Titoli		RS	549.095,01	PR	507.842,41	R	-12.158,84	EP	29.093,76
		CP	7.348.943,80	PC	3.789.746,89	I	5.091.974,27	EC	1.302.227,38
		CS	9.052.775,28	TP	4.297.589,30	FPV	896.402,79	TR	1.331.321,14
Totale Generale		RS	549.095,01	PR	507.842,41	R	-12.158,84	EP	29.093,76
		CP	7.348.943,80	PC	3.789.746,89	I	5.091.974,27	EC	1.302.227,38
		CS	9.052.775,28	TP	4.297.589,30	FPV	896.402,79	TR	1.331.321,14



QUADRO GENERALE RIASSUNTIVO

COMUNE DI VIANO

Esercizio: 2024 - Allegato n. 10 - Rendiconto della gestione

ENTRATE	ACCERTAMENTI	INCASSI	SPESE	IMPEGNI	PAGAMENTI
Fondo di cassa all'inizio dell'esercizio		987.612,93			
Utilizzo avanzo di amministrazione di cui Utilizzo Fondo anticipazioni di liquidità	784.264,38 0,00		Disavanzo di amministrazione	0,00	
Fondo pluriennale vincolato di parte corrente	83.046,18				
Fondo pluriennale vincolato in c/capitale	1.151.874,06				
di cui Fondo pluriennale vincolato in c/capitale finanziato da debito	0,00				
Fondo pluriennale vincolato per incremento di attività finanziarie	0,00				
Titolo 1 - Entrate correnti di natura tributaria, contributiva e perequativa	2.355.414,41	2.362.391,63	Titolo 1 - Spese correnti	2.866.460,42	2.720.607,23
Titolo 2 - Trasferimenti correnti	440.503,31	294.085,26	Fondo pluriennale vincolato di parte corrente	96.676,86	
Titolo 3 - Entrate extratributarie	438.551,37	409.889,05			
Titolo 4 - Entrate in conto capitale	862.581,68	1.031.738,15	Titolo 2 - Spese in conto capitale		950.200,40
			Fondo pluriennale vincolato in c/capitale	1.543.647,64	
			di cui Fondo pluriennale vincolato in c/capitale finanziato da debito	799.725,93	
				0,00	
Titolo 5 - Entrate da riduzione di attività finanziarie	0,00	0,00	Titolo 3 - Spese per incremento di attività finanziarie	0,00	0,00
			Fondo pluriennale vincolato per attività finanziarie	0,00	
			Totale spese finali	5.306.510,85	3.670.807,63
Titolo 6 - Accensione di prestiti	0,00	0,00	Titolo 4 - Rimborso di prestiti	63.287,04	63.287,04
			Fondo anticipazioni di liquidità	0,00	
Titolo 7 - Anticipazioni da istituto tesoriere/cassiere	0,00	0,00			0,00
			Titolo 5 - Chiusura Anticipazioni da istituto tesoriere/cassiere		
Titolo 9 - Entrate per conto di terzi e partite di giro	618.579,17	618.607,93	Titolo 7 - Spese per conto terzi e partite di giro	618.579,17	563.494,63
			Totale entrate dell'esercizio	5.988.377,06	4.297.589,30
TOTALE COMPLESSIVO ENTRATE	6.734.814,56	5.704.324,95	TOTALE COMPLESSIVO SPESE	5.988.377,06	4.297.589,30
DISAVANZO DELL'ESERCIZIO	0,00		AVANZO DI COMPETENZA/FONDO DI CASSA	746.437,50	1.406.735,65
TOTALE A PAREGGIO	6.734.814,56	5.704.324,95	TOTALE A PAREGGIO	6.734.814,56	5.704.324,95
			GESTIONE DEL BILANCIO		
			a) Avanzo di competenza (+) /Disavanzo di competenza (-)	746.437,50	
			b) Risorse accantonate stanziare nel bilancio dell'esercizio N (+)	13.036,00	
			c) Risorse vincolate nel bilancio (+)	531.453,41	
			d) Equilibrio di bilancio (d=a-b-c)	201.948,09	
			GESTIONE DEGLI ACCANTONAMENTI IN SEDE DI RENDICONTO		
			d) Equilibrio di bilancio (+)/(-)	201.948,09	
			e) Variazione accantonamenti effettuata in sede di rendiconto(+)/(-)	-17.954,72	
			f) Equilibrio complessivo (f=d-e)	219.902,81	



VERIFICA EQUILIBRI

COMUNE DI VIANO

Esercizio: 2024 - Allegato n. 10 - Rendiconto

EQUILIBRIO ECONOMICO-FINANZIARIO		COMPETENZA (ACCERTAMENTI E IMPEGNI IMPUTATI ALL'ESERCIZIO)
A) Fondo pluriennale vincolato per spese correnti	(+)	83.046,18
AA) Recupero disavanzo di amministrazione esercizio precedente	(-)	0,00
Q1) Fondo pluriennale vincolato per spese titolo 2.04 Altri trasferimenti in conto capitale iscritto in entrata	(+)	0,00
B) Entrate titoli 1.00 - 2.00 - 3.00	(+)	3.234.469,09
<i>di cui per estinzione anticipata di prestiti</i>		0,00
C) Entrate Titolo 4.02.06 - Contributi agli investimenti direttamente destinati al rimborso dei prestiti da amministrazioni pubbliche	(+)	0,00
D) Spese Titolo 1.00 - Spese correnti	(-)	2.866.460,42
<i>di cui spese correnti non ricorrenti finanziate con utilizzo del risultato di amministrazione</i>		145.564,29
D1) Fondo pluriennale vincolato di parte corrente (di spesa)	(-)	96.676,86
E) Spese Titolo 2.04 - Trasferimenti in conto capitale	(-)	0,00
E1) Fondo pluriennale vincolato di spesa - titolo 2.04 Altri trasferimenti in conto capitale	(-)	0,00
F1) Spese Titolo 4.00 - Quote di capitale amm.to dei mutui e prestiti obbligazionari	(-)	63.287,04
<i>di cui per estinzione anticipata di prestiti</i>		0,00
F2) Fondo anticipazioni di liquidità	(-)	0,00
G) Somma finale (G=A-AA+Q1+B+C-D-D1-D2-E-E1-F1-F2)		291.090,95
ALTRE POSTE DIFFERENZIALI, PER ECCEZIONI PREVISTE DA NORME DI LEGGE E DAI PRINCIPI CONTABILI, CHE HANNO EFFETTO SULL'EQUILIBRIO EX ARTICOLO 162, COMMA 6, DEL TESTO UNICO DELLE LEGGI SULL'		
H) Utilizzo avanzo di amministrazione per spese correnti e per rimborso prestiti	(+)	145.564,29
<i>di cui per estinzione anticipata di prestiti</i>		0,00
I) Entrate di parte capitale destinate a spese correnti in base a specifiche disposizioni di legge o dei principi contabili	(+)	0,00
<i>di cui per estinzione anticipata di prestiti</i>		0,00
L) Entrate di parte corrente destinate a spese di investimento in base a specifiche disposizioni di legge o dei principi contabili	(-)	0,00
M) Entrate da accensione di prestiti destinate a estinzione anticipata dei prestiti	(+)	0,00
O1) RISULTATO DI COMPETENZA DI PARTE CORRENTE (O1=G+H+I-L+M)		436.655,24
- Risorse accantonate di parte corrente stanziare nel bilancio dell'esercizio 2024	(-)	13.036,00
- Risorse vincolate di parte corrente nel bilancio	(-)	89.435,06
O2) EQUILIBRIO DI BILANCIO DI PARTE CORRENTE	(-)	334.184,18
- Variazione accantonamenti di parte corrente effettuata in sede di rendiconto (+)/(-)	(-)	-17.954,72
O3) EQUILIBRIO COMPLESSIVO DI PARTE CORRENTE		352.138,90



VERIFICA EQUILIBRI

COMUNE DI VIANO

Esercizio: 2024 - Allegato n. 10 - Rendiconto

EQUILIBRIO ECONOMICO-FINANZIARIO		COMPETENZA (ACCERTAMENTI E IMPEGNI IMPUTATI ALL'ESERCIZIO)
P) Utilizzo avanzo di amministrazione per spese di investimento	(+)	638.700,09
Q) Fondo pluriennale vincolato per spese in conto capitale iscritto in entrata	(+)	1.151.874,06
Q1) Fondo pluriennale vincolato per spese titolo 2.04 Altri trasferimenti in conto capitale iscritto in entrata	(-)	0,00
J2) Fondo pluriennale vincolato per spese Titolo 3.01 Acquisizioni di attività finanziarie iscritto in entrata	(+)	0,00
R) Entrate Titoli 4.00-5.00-6.00	(+)	862.581,68
C) Entrate Titolo 4.02.06 - Contributi agli investimenti direttamente destinati al rimborso dei prestiti da amministrazioni pubbliche	(-)	0,00
I) Entrate di parte capitale destinate a spese correnti in base a specifiche disposizioni di legge o dei principi contabili	(-)	0,00
S1) Entrate Titolo 5.02 per Riscossioni di crediti	(-)	0,00
S2) Entrate Titolo 5.03 per Riscossione crediti di medio-lungo termine	(-)	0,00
T) Entrate Titolo 5.04 relative a Altre entrate per riduzione di attività finanziarie	(-)	0,00
L) Entrate di parte corrente destinate a spese di investimento in base a specifiche disposizioni di legge o dei principi contabili	(+)	0,00
M) Entrate da accensione di prestiti destinate a estinzione anticipata dei prestiti	(-)	0,00
U) Spese Titolo 2.00 - Spese in conto capitale	(-)	1.543.647,64
UU) Fondo pluriennale vincolato in c/capitale (di spesa)	(-)	799.725,93
V) Spese Titolo 3.01 per Acquisizioni di attività finanziarie	(-)	0,00
Y2) Fondo pluriennale vincolato per spese Titolo 3.01 Acquisizioni di attività finanziarie iscritto in spesa	(-)	0,00
E) Spese Titolo 2.04 - Trasferimenti in conto capitale	(+)	0,00
E1) Fondo pluriennale vincolato di spesa - titolo 2.04 Altri trasferimenti in conto capitale	(+)	0,00
Z1) RISULTATO DI COMPETENZA IN C/CAPITALE (Z1)=P+Q-Q1+J2+R-C-I-S1-S2-T+L-M-U-U1-U2-V-Y2+E+E1)		309.782,26
Z/1) Risorse accantonate in c/capitale stanziato nel bilancio dell'esercizio 2024	(-)	0,00
- Risorse vincolate in c/capitale nel bilancio	(-)	442.018,35
Z/2) EQUILIBRIO DI BILANCIO IN C/CAPITALE		-132.236,09
- Variazione accantonamenti in c/capitale effettuata in sede di rendiconto (+)/(-)	(-)	0,00
Z3) EQUILIBRIO COMPLESSIVO IN CAPITALE		-132.236,09



VERIFICA EQUILIBRI

COMUNE DI VIANO

Esercizio: 2024 - Allegato n. 10 - Rendiconto

EQUILIBRIO ECONOMICO-FINANZIARIO		COMPETENZA (ACCERTAMENTI E IMPEGNI IMPUTATI ALL'ESERCIZIO)
J) Utilizzo risultato di amministrazione per l'incremento di attività finanziarie	(+)	0,00
J1) Fondo pluriennale vincolato per incremento di attività finanziarie iscritto in entrata	(+)	0,00
J2) Fondo pluriennale vincolato per spese Titolo 3.01 Acquisizioni di attività finanziarie iscritto in entrata	(-)	0,00
S1) Entrate Titolo 5.02 per Riscossione crediti di breve termine	(+)	0,00
S2) Entrate Titolo 5.03 per Riscossione crediti di medio-lungo termine	(+)	0,00
T) Entrate Titolo 5.04 relative a Altre entrate per riduzioni di attività finanziarie	(+)	0,00
X1) Spese Titolo 3.02 per Concessione crediti di breve termine	(-)	0,00
X2) Spese Titolo 3.03 per Concessione crediti di medio-lungo termine	(-)	0,00
Y) Spese Titolo 3.04 per Altre spese per incremento di attività finanziarie	(-)	0,00
Y1) Fondo pluriennale vincolato per incremento di attività finanziarie (di spesa)	(-)	0,00
Y2) Fondo pluriennale vincolato per spese Titolo 3.01 Acquisizioni di attività finanziarie iscritto in spesa	(+)	0,00
W1) RISULTATO DI COMPETENZA (W/1 =O1+Z1+J+J1-J2+S1+S2+T-X1-X2-Y-Y1+Y2)		746.437,50
Risorse accantonate stanziare nel bilancio dell'esercizio 2024		13.036,00
Risorse vincolate nel bilancio		531.453,41
W2/EQUILIBRIO DI BILANCIO		201.948,09
Variazione accantonamenti effettuata in sede di rendiconto		-17.954,72
W3/EQUILIBRIO COMPLESSIVO		219.902,81

Saldo corrente ai fini della copertura degli investimenti pluriennali:		436.655,24
O1) Risultato di competenza di parte corrente		
Utilizzo risultato di amministrazione per il finanziamento di spese correnti ricorrenti e per il rimborso dei prestiti al netto del Fondo anticipazione di liquidità	(-)	0,00
Entrate non ricorrenti che non hanno dato copertura a impegni	(-)	0,00
- Risorse accantonate di parte corrente stanziare nel bilancio dell'esercizio 2024	(-)	13.036,00
- Variazione accantonamenti di parte corrente effettuata in sede di rendiconto (+)/(-)	(-)	-17.954,72
- Risorse vincolate di parte corrente nel bilancio	(-)	81.789,23
Equilibrio di parte corrente ai fini della copertura degli investimenti pluriennali		359.784,73



PROSPETTO DIMOSTRATIVO DEL RISULTATO DI AMMINISTRAZIONE

COMUNE DI VIANO

Esercizio: 2024 - Allegato a) Risultato di amministrazione

		GESTIONE		
		RESIDUI	COMPETENZA	TOTALE
Fondo di cassa al 1° gennaio				987.612,93
RISCOSSIONI	(+)	937.147,19	3.779.564,83	4.716.712,02
PAGAMENTI	(-)	507.842,41	3.789.746,89	4.297.589,30
SALDO DI CASSA AL 31 DICEMBRE	(=)			1.406.735,65
PAGAMENTI per azioni esecutive non regolarizzate al 31 dicembre	(-)			0,00
FONDO DI CASSA AL 31 DICEMBRE	(=)			1.406.735,65
RESIDUI ATTIVI	(+)	1.083.326,57	936.065,11	2.019.391,68
di cui residui attivi incassati alla data del 31/12 in conti postali e bancari in attesa del riversamento nel conto di tesoreria principale				24.255,85
di cui derivanti da accertamenti di tributi effettuati sulla base della stima del dipartimento delle finanze				0,00
RESIDUI PASSIVI	(-)	29.093,76	1.302.227,38	1.331.321,14
FONDO PLURIENNALE VINCOLATO PER SPESE CORRENTI	(-)			96.676,86
FONDO PLURIENNALE VINCOLATO PER SPESE IN CONTO CAPITALE	(-)			799.725,93
FONDO PLURIENNALE VINCOLATO PER INCREMENTO DI ATTIVITA'	(-)			0,00
RISULTATO DI AMMINISTRAZIONE AL 31 DICEMBRE 2024	(=)			1.198.403,40

Composizione del risultato di amministrazione al 31 dicembre 2024		
Parte accantonata		
Fondo crediti di dubbia esigibilità al 31/12/2024		300.713,35
Fondo anticipazioni liquidità		0,00
Fondo perdite società partecipate		0,00
Fondo contenzioso		13.279,26
Altri accantonamenti		80.709,16
	Totale parte accantonata (B)	394.701,77
Parte vincolata		
Vincoli derivanti da leggi e dai principi contabili		10.209,85
Vincoli derivanti da trasferimenti		303.884,30
Vincoli derivanti dalla contrazione di mutui		0,00
Vincoli formalmente attribuiti dall'ente		104.844,34
Altri vincoli		119.856,67
	Totale parte vincolata (C)	538.795,16
Parte destinata agli investimenti		
	Totale destinata agli investimenti (D)	131.282,54
	Totale parte disponibile (E=A-B-C-D)	133.623,93



Capitolo di spesa	Descrizione	Risorse accantonate al 1/1/ 2024	Risorse accantonate applicate al bilancio dell'esercizio 2024 (con segno -)	Risorse accantonate stanziare nella spesa del bilancio dell'esercizio 2024	Variazione accantonamenti effettuata in sede di rendiconto (con segno +/-)	Risorse accantonate nel risultato di amministrazione al 31/12/2024
		(a)	(b)	(c)	(d)	(e)=(a)+(b)+(-c)+(d)
Fondo anticipazioni liquidità						
Totale Fondo anticipazioni liquidità						
		0,00	0,00	0,00	0,00	0,00
Fondo perdite società partecipate						
Totale Fondo perdite società partecipate						
		0,00	0,00	0,00	0,00	0,00
Fondo contenzioso						
Totale Fondo perdite società partecipate						
		0,00	0,00	0,00	0,00	0,00
Fondo contenzioso						
440	FONDO CONTENZIOSO LEG UFF TECN	31.233,98	0,00	0,00	-17.954,72	13.279,26
2024						
Totale Fondo contenzioso						
		31.233,98	0,00	0,00	-17.954,72	13.279,26
Fondo crediti dubbia esigibilità						
Totale Fondo crediti dubbia esigibilità						
1555	Fondo svalutazione crediti	304.587,93	-3.874,58	0,00	0,00	300.713,35
2024						
Totale Fondo crediti dubbia esigibilità						
		304.587,93	-3.874,58	0,00	0,00	300.713,35
Fondo di garanzia debiti commerciali						
Totale Fondo di garanzia debiti commerciali						
		0,00	0,00	0,00	0,00	0,00
Altri accantonamenti						
Totale Fondo di garanzia debiti commerciali						
		0,00	0,00	0,00	0,00	0,00
Altri accantonamenti						
1558	Fondo rinnovi contrattuali	19.918,27	0,00	10.000,00	0,00	29.918,27
2024						
1559	INDENNITA' DI FINE MANDATO AL SINDACO	10.985,74	-10.985,74	3.036,00	0,00	3.036,00
2024						

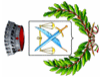


ELENCO ANALITICO DELLE RISORSE ACCANTONATE NEL RISULTATO DI AMMINISTRAZIONE

COMUNE DI VIANO

Esercizio: 2024 - Allegato a/1) Risultato di amministrazione - quote accantonate

Capitolo di spesa	Descrizione	Risorse accantonate al 1/1/ 2024	Risorse accantonate applicate al bilancio dell'esercizio 2024 (con segno -)	Risorse accantonate stanziare nella spesa del bilancio dell'esercizio 2024	Variazione accantonamenti effettuata in sede di rendiconto (con segno +/-)	Risorse accantonate nel risultato di amministrazione al 31/12/2024
		(a)	(b)	(c)	(d)	(e)=(a)+(b)+(- c)+(d)
9997 2024	Residui vecchi cancellati relativi a incentivi uff tecnico non corrisposti	9.754,89	0,00	0,00	0,00	9.754,89
9998 2024	Copertura spese elettorali non coperte da contributo a ristoro	5.561,40	-5.561,40	0,00	0,00	0,00
9999 2024	ALTRI ACCANTONAMENTI DA PASSIVITA' POTENZIALI	38.000,00	0,00	0,00	0,00	38.000,00
Totale Altri accantonamenti		84.220,30	-16.547,14	13.036,00	0,00	80.709,16
Totale		420.042,21	-20.421,72	13.036,00	-17.954,72	394.701,77



ELENCO ANALITICO DELLE RISORSE VINCOLATE NEL RISULTATO DI AMMINISTRAZIONE

COMUNE DI VIANO

Esercizio: 2024 - Allegato a/2) Risultato di amministrazione - quote vincolate

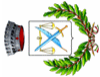
Cap. di entrata	Descrizione	Capitolo di spesa correlato	Descrizione	Risorse vinc. nel risultato di amministrazione al 1/1/2024	Risorse vincolate applicate al bilancio dell'esercizio 2024	Entrate vincolate accertate nell'esercizio 2024	Impegni esercizio 2024 finanziati da entrate vincolate accertate nell'esercizio o da quote vincolate del risultato di amministrazione	Fondo plur. vinc. al 31/12/2024 finanziato da entrate vincolate accertate nell'esercizio o da quote vincolate del risultato di amministrazione	Cancellazione di residui attivi vincolati o eliminazione del vincolo su quote del risultato di amministrazione (+) e cancellazione di residui passivi finanziati da risorse vincolate (-) (gestione dei residui)	Cancellazione nell'esercizio 2024 di impegni finanziati dal fondo pluriennale vincolato dopo l'approvazione del rendiconto dell'esercizio 2023 non reimpegnati nell'esercizio 2024	Risorse vincolate nel bilancio al 31/12/2024	Risorse vincolate nel risultato di amministrazione al 31/12/2024
				(a)	(b)	(c)	(d)	(e)	(f)	(g)	(h)=(b)+(c)-(d)-(e)+(g)	(i)=(a)+(c)-(e)-(f)+(g)

Vincoli da leggi e principi contabili

359 2020	COVID Erogazione somme ex art 106 DL 34-2020 Min Interno entrata vincolata a sostegno delle minori entrate comunali -Emergenza COVID	1130 2023	Fondo Funzioni Fondamentali non utilizzato 2020 DM febb 2024	7.753,41	445,25	0,00	445,25	0,00	5.972,41	0,00	0,00	1.335,75
1200 2023	Concessione aree e locali cimiteriali	6160 2023	Manutenz. straord. cimiteri	6.006,00	0,00	2.868,10	0,00	0,00	0,00	0,00	2.868,10	8.874,10
Totale Vincoli da leggi e principi contabili (I/1)				13.759,41	445,25	2.868,10	445,25	0,00	5.972,41	0,00	2.868,10	10.209,85

Vincoli da trasferimenti

2019	contributo ricevuto da iren progetto voido letture bibliot - ambiente	3635 2019	Interventi per l'educazione ambientale (Progetti finanziati da Enia)	1.000,00	1.000,00	0,00	1.000,00	0,00	0,00	0,00	0,00	0,00
311 2023	Contributo Ministeriale per spesa Servizio di Segreteria comunale - spesa Segretario titolare rimborsata per gli anni 2023-2026	1131 2023	Restituzione Contributo Ministeriale a sostegno della spesa dei segretari comunali - somme non utilizzate	13.333,00	13.333,00	0,00	13.333,00	0,00	0,00	0,00	0,00	0,00
372 2024	Trasferimento Risorse da Ministero a sostegno delle problematiche conseguenti alla crisi economica tra cui anche interventi verso profughi cap spesa 3934	3934 2024	Interventi a sostegno delle problematiche conseguenti alla crisi economica - Erogazione contributi ad istituzioni che intervengono in ambito di sostegno sociale	0,00	0,00	8.184,80	4.000,00	0,00	0,00	0,00	4.184,80	4.184,80
374 2024	Trasferimento Fondi dal Ministero delle Disabilita'	3374 2024	Utilizzo Fondi Trasferimento Fondi dal Ministero delle Disabilita' cap E vincol 374	0,00	0,00	1.794,88	0,00	0,00	0,00	0,00	1.794,88	1.794,88
377 2023	Contributo OCDPC 872-2022 - 927-2022 - Trasferimento Risorse per il RAF Emerg. Ucraina Presidente Regione E R Commissario delegato OCDPC 872-2022 Bologna cap spesa 3938	3938 2023	Trasferimento a UTS - Servizi Sociali del Contributo OCDPC 872-2022 - 927-2022 - Risorse per il RAF Emerg Ucraina Presidente Regione E R Commissario delegato OCDPC 872-2022 Bologna cap entrata 377	5.924,11	5.924,11	0,00	0,00	0,00	0,00	0,00	5.924,11	5.924,11
394 2023	Fondi per disabili DGR 312-2023 riparto fondi DPCM -2022 per favorire l'autonomia scolastica o l'avvio al mondo del lavoro E VINCOL CAP SPESA 3951	3951 2023	Utilizzo Fondi per disabili DGR 312-2023 riparto fondi DPCM -2022 per favorire l'autonomia scolastica o l'avvio al mondo del lavoro	6.570,08	6.570,08	21.180,50	22.353,58	0,00	0,00	0,00	5.397,00	5.397,00
490 2023	Trasferimenti per fornitura gratuita o semigratuita libri di testo (Art. 27 L. 448/98 - DPCM 4/7/2000, n. 226) fondi vincolati per cap spesa 2601 medesimo importo	2601 2023	Contributi buoni libro - Art. 27 L. 448/98 - D.P.C.M. 4/7/2000,n.226	2.794,00	2.794,00	0,00	2.794,00	0,00	0,00	0,00	0,00	0,00
587 2022	Trasferimento da Scandiano per Sistema integrato di educazione e di istruzione 0/6 anni -Attuazione nel distretto di azioni innovative. A.E. 21/22. inglese nel nido- Finanzia cap 3670 play group fatto al nido (da Coopseilos)	9994 2023	restituzione somme a scandiano play group	1.381,25	1.381,25	0,00	1.381,25	0,00	0,00	0,00	0,00	0,00



ELENCO ANALITICO DELLE RISORSE VINCOLATE NEL RISULTATO DI AMMINISTRAZIONE

COMUNE DI VIANO

Esercizio: 2024 - Allegato a/2) Risultato di amministrazione - quote vincolate

Cap. di entrata	Descrizione	Capitolo di spesa correlato	Descrizione	Risorse vinc. nel risultato di amministrazioni al 1/1/2024	Risorse vincolate applicate al bilancio dell'esercizio 2024	Entrate vincolate accertate nell'esercizio 2024	Impegni esercizio 2024 finanziati da entrate vincolate accertate nell'esercizio o da quote vincolate del risultato di amministrazioni	Fondo plur. vinc. al 31/12/2024 finanziato da entrate vincolate accertate nell'esercizio o da quote vincolate del risultato di amministrazioni	Cancellazione di residui attivi vincolati o eliminazione del vincolo su quote del risultato di amministrazioni (+) e cancellazione di residui passivi finanziati da risorse vincolate (-) (gestione dei residui)	Cancellazione nell'esercizio 2024 di impegni finanziati dal fondo pluriennale vincolato dopo l'approvazione del rendiconto dell'esercizio 2023 non reimpegnati nell'esercizio 2024	Risorse vincolate nel bilancio al 31/12/2024	Risorse vincolate nel risultato di amministrazioni al 31/12/2024
				(a)	(b)	(c)	(d)	(e)	(f)	(g)	(h)=(b)+(c)-(d)-(e)+(g)	(i)=(a)+(c)-(d)-(e)-(f)+(g)
685 2023	Sanzioni amministrative per violazioni al codice stradale	1679 2023	Proventi da sanzioni per Violazioni al Codice della Strada - Trasferimento all'Unione Tresinaro-Secchia	1.666,64	1.666,64	0,00	1.666,64	0,00	0,00	0,00	0,00	0,00
1083 2023	Sponsorizzazioni ricevute a sostegno di fiere, manifestazioni, culturali, soc., economico-ambientali Turismo e promozione del territorio CAP 1183	1183 2023	U.Aff. Gener- Spese sostenute per organizzazione di fiere, manifestaz. culturali, soc., economico-ambientali Turismo e promozione del territorio finanziate da Sponsorizzazioni ricevute FINANZIATE DA CAP 1083	7.742,50	7.742,50	47.787,00	34.645,09	0,00	0,00	0,00	20.884,41	20.884,41
1084 2024	Donazioni ricevute con vincolo di destinazione delle risorse	841 2024	Manutenzione Parco mille colori con utilizzo erogazione liberale ricevuta dalla Federazione caccia	0,00	0,00	1.000,00	0,00	0,00	0,00	0,00	1.000,00	1.000,00
1087 2024	Contributo Fondazione Cassa di Risparmio RE "Pietro Manodori" per attività di sostegno alle rette scolastiche per famiglie colpite dalla crisi	2503 2024	Progetto Tutoring Giovani "Per non perdere la strada"	0,00	0,00	5.000,00	0,00	0,00	0,00	0,00	5.000,00	5.000,00
1257 2024	Presidenza del Consiglio dei ministri - Ordinanza 13-2023 Commissario straordinario alla ricostruzione nel territorio delle regioni ER, Toscana E Marche--SAN GIOVANNI QUERCIOIA QUERCIOIA G15F23000240001	4457 2024	Presidenza del Consiglio dei ministri - Ordinanza 13-2023 Commissario straordinario alla ricostruzione nel territorio delle regioni ER, Toscana E Marche--SAN GIOVANNI QUERCIOIA G15F23000240001 CAP E 1257	0,00	0,00	100.000,00	9.196,82	0,00	0,00	0,00	90.803,18	90.803,18
1321 2023	Contributo Minist per Messa in sicurezza FRANA CAMPOVOLO	4289 2023	Opere di manutenz straordinaria, RIPRISTINO FRANA - LOCALITA' CAMPOVOLO ocddpc n. 622-2019	136.810,82	136.810,82	0,00	136.810,82	0,00	0,00	0,00	0,00	0,00
1379 2023	Proventi derivanti da oneri per rilascio particolari concessioni e/o convenzioni urbanistiche(E vinc cap U3379)	3379 2023	Opere di miglioramento per le criticita' sulla viabilità stradale del centro urbano e/o interventi per opere di interesse pubblico (finanziato da cap E1379)	80.000,00	80.000,00	0,00	0,00	0,00	0,00	0,00	80.000,00	80.000,00
1732 2024	Contributo "NIDO GRATUITO" a partire dall'anno 2024 misura regionale a sostegno delle famiglie CAP U 3952	3952 2024	Devoluzione Contributo "NIDO GRATUITO" regionale a partire da 2024 per azzeramento rette nido CAP E 1732	0,00	0,00	71.636,40	38.752,60	0,00	0,00	0,00	32.883,80	32.883,80
2382 2023	Contributo per realizzazione programma straordinario di potenziamento funzionale e logistico delle strutture di presidio locale di servizi Del. Giunta n. 53 del 31/8/2021 Unione TS CAP U 4382	4382 2023	Realizzazione programma straordinario di potenziamento funzionale e logistico delle strutture di presidio locale di servizi Del. Giunta n. 53 del 31/8/2021 Unione Tresinaro	54.290,40	54.290,40	0,00	0,00	0,00	0,00	0,00	54.290,40	54.290,40
9999 2021	Entrate varie vincolate		spese vincolate	1.721,72	1.721,72	0,00	0,00	0,00	0,00	0,00	1.721,72	1.721,72
Totale Vincoli da trasferimenti (I/2)				313.234,52	313.234,52	256.583,58	265.933,80	0,00	0,00	0,00	303.884,30	303.884,30

Vincoli derivanti da finanziamenti



Esercizio: 2024 - Allegato a/2) Risultato di amministrazione - quote vincolate

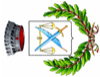
Totale Vincoli derivanti da finanziamenti (1/3)	0,00	0,00	0,00	0,00	0,00
---	------	------	------	------	------

Vincoli formalmente attribuiti dall'ente

Totale Vincoli formalmente attribuiti dall'ente (II/4)					
	0,00	0,00	104.844,34	0,00	0,00
			104.844,34	0,00	0,00
				0,00	0,00

Altri vincoli

Stampato il 02/04/2025



ELENCO ANALITICO DELLE RISORSE VINCOLATE NEL RISULTATO DI AMMINISTRAZIONE

COMUNE DI VIANO

Esercizio: 2024 - Allegato a/2) Risultato di amministrazione - quote vincolate

Cap. di entrata	Descrizione	Capitolo di spesa correlato	Descrizione	Risorse vincolate applicate al bilancio dell'esercizio 2024	Entrate vincolate accertate nell'esercizio 2024	Impegni esercizio 2024 finanziati da entrate vincolate accertate nell'esercizio o da quote vincolate del risultato di amministrazione	Fondo plur. vinc. al 31/12/2024 finanziato da entrate vincolate accertate nell'esercizio o da quote vincolate del risultato di amministrazione	Cancellazione di residui attivi vincolati o eliminazione del vincolo su quote del risultato di amministrazione (+) e cancellazione di residui passivi finanziati da risorse vincolate (-) (gestione dei residui)	Cancellazione nell'esercizio 2024 di impegni finanziari dal fondo pluriennale vincolato dopo l'approvazione del rendiconto dell'esercizio 2023 non reimpegnati nell'esercizio 2024	Risorse vincolate nel bilancio al 31/12/2024	Risorse vincolate nel risultato di amministrazione al 31/12/2024
				(a)	(c)	(d)	(e)	(f)	(g)	(h)=(b)+(c)-(d)-(e)+(g)	(i)=(a)+(c)-(d)-(e)-(f)+(g)
Totale Altri vincoli (I/5)				119.856,67	119.856,67	119.856,67	0,00	0,00	0,00	119.856,67	119.856,67
Totale risorse vincolate (I=I/1+I/2+I/3+I/4+I/5)				446.850,60	484.152,69	386.235,72	0,00	5.972,41	0,00	531.453,41	538.795,16

Totale quote accantonate riguardanti le risorse vincolate da legge (m/1)				0,00
Totale quote accantonate riguardanti le risorse vincolate da trasferimenti (m/2)				0,00
Totale quote accantonate riguardanti le risorse vincolate da finanziamenti (m/3)				0,00
Totale quote accantonate riguardanti le risorse vincolate dall'ente (m/4)				0,00
Totale quote accantonate riguardanti le risorse vincolate da altro (m/5)				0,00
Totale quote accantonate riguardanti le risorse vincolate (m=m/1+m/2+m/3+m/4+m/5)				0,00
Totale risorse vincolate da legge al netto di quelle che sono state oggetto di accantonamenti (n/1=I/1-m/1)				2.868,10
Totale risorse vincolate da trasferimenti al netto di quelle che sono state oggetto di accantonamenti (n/2=I/2-m/2)				303.884,30
Totale risorse vincolate da finanziamenti al netto di quelle che sono state oggetto di accantonamenti (n/3=I/3-m/3)				0,00
Totale risorse vincolate dall'Ente al netto di quelle che sono state oggetto di accantonamenti (n/4=I/4-m/4)				104.844,34
Totale risorse vincolate da altro al netto di quelle che sono state oggetto di accantonamenti (n/5=I/5-m/5)				119.856,67
Totale risorse vincolate al netto di quelle che sono state oggetto di accantonamenti (n=I-m)				531.453,41



ELENCO ANALITICO DELLE RISORSE DESTINATE AGLI INVESTIMENTI NEL RISULTATO DI AMMINISTRAZIONE

COMUNE DI VIANO

Esercizio: 2024 - Allegato a/3) Risultato di amministrazione - quote destinate

Capitolo di entrata	Descrizione	Capitolo di spesa	Descrizione	Risorse destinate agli investimenti al 1/1/2024	Entrate destinate agli investimenti accertate nell'esercizio 2024	Impegni esercizio 2024 finanziati da entrate destinate nell'esercizio o da quote destinate del risultato di amministrazione	Fondo plurienn. vinc. al 31/12/2024 finanziato da entrate destinate accertate nell'esercizio o da quote destinate del risultato di amministrazione	Cancellazione di residui att. risorse destinate agli investimenti o eliminazione della destinazione su quote del risultato di amm. (-) e cancellazione di residui passivi finanziati da risorse destinate agli investimenti (-) (gestione dei residui)	Risorse destinate agli investimenti al 31/12/ 2024
				(a)	(b)	(c)	(d)	(e)	(f)=(a)+(b)-(c)-(d)-(e)
Destinato ad investimenti									
1380 2019	Proventi derivanti dalle concessioni edilizie e relative sanzioni	9999 2019	spesa coperta da oneri urbanizz	60.942,20	101.942,24	38.935,44	0,00	-7.333,54	131.282,54
Totale Destinato ad investimenti									
				60.942,20	101.942,24	38.935,44	0,00	-7.333,54	131.282,54
Totale									
				60.942,20	101.942,24	38.935,44	0,00	-7.333,54	131.282,54
Totale quote accantonate nel risultato di amministrazione riguardanti le risorse destinate agli investimenti (g)									0,00
Totale risorse destinate nel risultato di amministrazione al netto di quelle che sono state oggetto di accantonamenti (h = Totale f - g)									131.282,54



COMPOSIZIONE PER MISSIONI E PROGRAMMI DEL FONDO PLURIENNALE VINCOLATO DELL'ESERCIZIO 2024 DI RIFERIMENTO DEL BILANCIO

COMUNE DI VIANO

Esercizio: 2024 - Allegato b) al Rendiconto - Fondo pluriennale vincolato

		(a)	(b)	Riaccertamento degli impegni imputati all'esercizio 2024 e finanziati dal FPV di cui alla lettera a)	Riaccertamento degli impegni finanziati dal FPV di cui alla lettera a) effettuato nel corso dell'esercizio 2024 su impegni imputati agli esercizi successivi al 2024 (cd. economie di impegno)	(c)=(a)-(b)-(x)-(y)	Spese impegnate nell'esercizio 2024 con imputazione all'esercizio 2025 e coperte dal fondo pluriennale vincolato	Spese impegnate nell'esercizio 2024 con imputazione all'esercizio 2026 e coperte dal fondo pluriennale vincolato	Spese impegnate nell'esercizio 2024 con imputazione a esercizi successivi a quelli considerati nel bilancio pluriennale e coperte dal fondo pluriennale vincolato	(g)=(c)+(d)+(e)+(f)
		Fondo pluriennale vincolato al 31 dicembre dell'esercizio 2023	Spese impegnate negli esercizi precedenti e imputate all'esercizio 2024 e coperte dal fondo pluriennale vincolato	FPV di cui alla lettera a) effettuato nel corso dell'esercizio 2024 (cd. economie di impegno)	esercizi successivi al 2024 (cd. economie di impegno)	Quota del fondo pluriennale vincolato al 31 dicembre dell'esercizio 2023, rinviata all'esercizio 2025 e successivi	Spese impegnate nell'esercizio 2024 con imputazione all'esercizio 2025 e coperte dal fondo pluriennale vincolato	Spese impegnate nell'esercizio 2024 con imputazione all'esercizio 2026 e coperte dal fondo pluriennale vincolato	Spese impegnate nell'esercizio 2024 con imputazione a esercizi successivi a quelli considerati nel bilancio pluriennale e coperte dal fondo pluriennale vincolato	Fondo pluriennale vincolato al 31 dicembre dell'esercizio 2024
MISSIONI E PROGRAMMI										
1	Missione 1 Servizi istituzionali, generali e di gestione									
1.01	Organi istituzionali	0,00	0,00	0,00	0,00	0,00	0,00	0,00	0,00	0,00
1.02	Segreteria generale	12.975,48	8.385,86	1.589,62	0,00	3.000,00	4.800,00	0,00	0,00	7.800,00
1.03	Gestione economica, finanziaria, programmazione e provveditorato	3.300,00	3.021,27	278,73	0,00	0,00	3.300,00	0,00	0,00	3.300,00
1.04	Gestione delle entrate tributarie e servizi fiscali	2.839,00	2.839,00	0,00	0,00	0,00	1.570,90	0,00	0,00	1.570,90
1.05	Gestione dei beni demaniali e patrimoniali	83.475,33	71.891,76	0,00	0,00	11.583,57	13.724,05	0,00	0,00	25.307,62
1.06	Ufficio tecnico	121.230,28	36.499,02	7.055,54	0,00	77.675,72	17.129,92	0,00	0,00	94.805,64
1.07	Elezioni e consultazioni popolari - Anagrafe e stato civile	0,00	0,00	0,00	0,00	0,00	0,00	0,00	0,00	0,00
1.08	Statistica e sistemi informativi	0,00	0,00	0,00	0,00	0,00	0,00	0,00	0,00	0,00
1.09	Assistenza tecnico-amministrativa agli enti locali	0,00	0,00	0,00	0,00	0,00	0,00	0,00	0,00	0,00
1.10	Risorse umane	0,00	0,00	0,00	0,00	0,00	0,00	0,00	0,00	0,00
1.11	Altri servizi generali	37.622,42	14.640,00	0,00	0,00	22.982,42	27.665,31	0,00	0,00	50.647,73
1.12	Politica regionale unitaria per i servizi istituzionali, generali e di gestione (solo per le Regioni)	0,00	0,00	0,00	0,00	0,00	0,00	0,00	0,00	0,00
Totale Missione 1 Servizi istituzionali, generali e di gestione		261.442,51	137.276,91	8.923,89	0,00	115.241,71	68.190,18	0,00	0,00	183.431,89
2	Missione 2 Giustizia									
2.01	Uffici giudiziari	0,00	0,00	0,00	0,00	0,00	0,00	0,00	0,00	0,00
2.02	Casa circondariale e altri servizi	0,00	0,00	0,00	0,00	0,00	0,00	0,00	0,00	0,00
2.03	Politica regionale unitaria per la giustizia (solo per le Regioni)	0,00	0,00	0,00	0,00	0,00	0,00	0,00	0,00	0,00
Totale Missione 2 Giustizia		0,00	0,00	0,00	0,00	0,00	0,00	0,00	0,00	0,00
3	Missione 3 Ordine pubblico e sicurezza									
3.01	Polizia locale e amministrativa	0,00	0,00	0,00	0,00	0,00	0,00	0,00	0,00	0,00



COMPOSIZIONE PER MISSIONI E PROGRAMMI DEL FONDO PLURIENNALE VINCOLATO DELL'ESERCIZIO 2024 DI RIFERIMENTO DEL BILANCIO

COMUNE DI VIANO

Esercizio: 2024 - Allegato b) al Rendiconto - Fondo pluriennale vincolato

		Fondo pluriennale vincolato al 31 dicembre dell'esercizio 2023	Spese impegnate negli esercizi precedenti e imputate all'esercizio 2024 e coperte dal fondo pluriennale vincolato	Riaccertamento degli impegni imputati all'esercizio 2024 e finanziati dal FPV di cui alla lettera a) effettuato nel corso dell'esercizio 2024 (cd. economie di impegno)	Riaccertamento degli impegni finanziati dal FPV di cui alla lettera a) effettuato nel corso dell'esercizio 2024 su impegni imputati agli esercizi successivi al 2024 (cd. economie di impegno)	Quota del fondo pluriennale vincolato al 31 dicembre dell'esercizio 2023, rinnviata all'esercizio 2025 e successivi	Spese impegnate nell'esercizio 2024 con imputazione all'esercizio 2025 e coperte dal fondo pluriennale vincolato	Spese impegnate nell'esercizio 2024 con imputazione all'esercizio 2026 e coperte dal fondo pluriennale vincolato	Spese impegnate nell'esercizio 2024 con imputazione a successivi a quelli considerati nel bilancio pluriennale e coperte dal fondo pluriennale vincolato	(g)=(c)+(d)+(e)+(f)
MISSIONI E PROGRAMMI										
		(a)	(b)	(x)	(y)	(c)=(a)-(b)-(x)-(y)	(d)	(e)	(f)	
3.02	Sistema integrato di sicurezza urbana	112.864,12	83.035,15	0,00	0,00	29.828,97	0,00	0,00	0,00	29.828,97
3.03	Politica regionale unitaria per l'ordine pubblico e la sicurezza (solo per le Regioni)	0,00	0,00	0,00	0,00	0,00	0,00	0,00	0,00	0,00
Totale Missione 3 Ordine pubblico e sicurezza		112.864,12	83.035,15	0,00	0,00	29.828,97	0,00	0,00	0,00	29.828,97
4 Missione 4 Istruzione e diritto allo studio										
4.01	Istruzione prescolastica	0,00	0,00	0,00	0,00	0,00	0,00	0,00	0,00	0,00
4.02	Altri ordini di istruzione non universitaria	395.472,00	162.328,63	0,00	0,00	233.143,37	58.975,71	0,00	0,00	292.119,08
4.03	Edilizia scolastica (solo per le Regioni)	0,00	0,00	0,00	0,00	0,00	0,00	0,00	0,00	0,00
4.04	Istruzione universitaria	0,00	0,00	0,00	0,00	0,00	0,00	0,00	0,00	0,00
4.05	Istruzione tecnica superiore	0,00	0,00	0,00	0,00	0,00	0,00	0,00	0,00	0,00
4.06	Servizi ausiliari all'istruzione	9.431,21	9.431,21	0,00	0,00	0,00	4.166,00	0,00	0,00	4.166,00
4.07	Diritto allo studio	0,00	0,00	0,00	0,00	0,00	0,00	0,00	0,00	0,00
4.08	Politica regionale unitaria per l'istruzione e il diritto allo studio (solo per le Regioni)	0,00	0,00	0,00	0,00	0,00	0,00	0,00	0,00	0,00
Totale Missione 4 Istruzione e diritto allo studio		404.903,21	171.759,84	0,00	0,00	233.143,37	63.141,71	0,00	0,00	296.285,08
5 Missione 5 Tutela e valorizzazione dei beni e delle attività culturali										
5.01	Valorizzazione dei beni di interesse storico.	0,00	0,00	0,00	0,00	0,00	0,00	0,00	0,00	0,00
5.02	Attività culturali e interventi diversi nel settore culturale	0,00	0,00	0,00	0,00	0,00	0,00	0,00	0,00	0,00
5.03	Politica regionale unitaria per la tutela dei beni e delle attività culturali (solo per le Regioni)	0,00	0,00	0,00	0,00	0,00	0,00	0,00	0,00	0,00
Totale Missione 5 Tutela e valorizzazione dei beni e delle attività culturali		0,00	0,00	0,00	0,00	0,00	0,00	0,00	0,00	0,00
6 Missione 6 Politiche giovanili, sport e tempo libero										



COMPOSIZIONE PER MISSIONI E PROGRAMMI DEL FONDO PLURIENNALE VINCOLATO DELL'ESERCIZIO 2024 DI RIFERIMENTO DEL BILANCIO

COMUNE DI VIANO

Esercizio: 2024 - Allegato b) al Rendiconto - Fondo pluriennale vincolato

	Fondo pluriennale vincolato al 31 dicembre dell'esercizio 2023	Spese impegnate negli esercizi precedenti e imputate all'esercizio 2024 e coperte dal fondo pluriennale vincolato	Riaccertamento degli impegni imputati all'esercizio 2024 e finanziati dal FPV di cui alla lettera a) effettuato nel corso dell'esercizio 2024 su impegni imputati agli esercizi successivi al 2024 (cd. economie di impegno)	Riaccertamento degli impegni finanziati dal FPV di cui alla lettera a) effettuato nel corso dell'esercizio 2024 su impegni imputati agli esercizi successivi al 2024 (cd. economie di impegno)	Quota del fondo pluriennale vincolato al 31 dicembre dell'esercizio 2023, rinnviata all'esercizio 2025 e successivi	Spese impegnate nell'esercizio 2024 con imputazione all'esercizio 2025 e coperte dal fondo pluriennale vincolato	Spese impegnate nell'esercizio 2024 con imputazione all'esercizio 2026 e coperte dal fondo pluriennale vincolato	Spese impegnate nell'esercizio 2024 con imputazione a successivi a quelli considerati nel bilancio pluriennale e coperte dal fondo pluriennale vincolato	(g)=(c)+(d)+(e)+(f)
	(a)	(b)	(x)	(y)	(c)=(a)-(b)-(x)-(y)	(d)	(e)	(f)	
6.01 Sport e tempo libero	6.824,00	3.068,00	0,00	0,00	3.756,00	76.629,73	0,00	0,00	80.385,73
6.02 Giovani	0,00	0,00	0,00	0,00	0,00	0,00	0,00	0,00	0,00
6.03 Politica regionale unitaria per i giovani, lo sport e il tempo libero (solo per le Regioni)	0,00	0,00	0,00	0,00	0,00	0,00	0,00	0,00	0,00
Totale Missione 6 Politiche giovanili, sport e tempo libero									
	6.824,00	3.068,00	0,00	0,00	3.756,00	76.629,73	0,00	0,00	80.385,73
7 Missione 7 Turismo									
7.01 Sviluppo e valorizzazione del turismo	0,00	0,00	0,00	0,00	0,00	0,00	0,00	0,00	0,00
7.02 Politica regionale unitaria per il turismo (solo per le Regioni)	0,00	0,00	0,00	0,00	0,00	0,00	0,00	0,00	0,00
Totale Missione 7 Turismo									
	0,00	0,00	0,00	0,00	0,00	0,00	0,00	0,00	0,00
8 Missione 8 Assetto del territorio ed edilizia abitativa									
8.01 Urbanistica e assetto del territorio	363.911,39	243.299,26	0,00	0,00	120.612,13	54.431,55	0,00	0,00	175.043,68
8.02 Edilizia residenziale pubblica e locale e piani di edilizia economico-popolare	0,00	0,00	0,00	0,00	0,00	0,00	0,00	0,00	0,00
8.03 Politica regionale unitaria per l'assetto del territorio e l'edilizia abitativa (solo per le Regioni)	0,00	0,00	0,00	0,00	0,00	0,00	0,00	0,00	0,00
Totale Missione 8 Assetto del territorio ed edilizia abitativa									
	363.911,39	243.299,26	0,00	0,00	120.612,13	54.431,55	0,00	0,00	175.043,68
9 Missione 9 Sviluppo sostenibile e tutela del territorio e dell'ambiente									
9.01 Difesa del suolo	0,00	0,00	0,00	0,00	0,00	0,00	0,00	0,00	0,00
9.02 Tutela, valorizzazione e recupero ambientale	0,00	0,00	0,00	0,00	0,00	41.187,60	0,00	0,00	41.187,60
9.03 Rifiuti	0,00	0,00	0,00	0,00	0,00	0,00	0,00	0,00	0,00
9.04 Servizio idrico integrato	0,00	0,00	0,00	0,00	0,00	0,00	0,00	0,00	0,00
9.05 Aree protette, parchi naturali, protezione naturalistica e forestazione	0,00	0,00	0,00	0,00	0,00	0,00	0,00	0,00	0,00



COMPOSIZIONE PER MISSIONI E PROGRAMMI DEL FONDO PLURIENNALE VINCOLATO DELL'ESERCIZIO 2024 DI RIFERIMENTO DEL BILANCIO

COMUNE DI VIANO

Esercizio: 2024 - Allegato b) al Rendiconto - Fondo pluriennale vincolato

MISSIONI E PROGRAMMI		Fondo pluriennale vincolato al 31 dicembre dell'esercizio 2023	Spese impegnate negli esercizi precedenti e imputate all'esercizio 2024 e coperte dal fondo pluriennale vincolato	Riaccertamento degli impegni imputati all'esercizio 2024 e finanziati dal FPV di cui alla lettera a) effettuato nel corso dell'esercizio 2024 (cd. economie di impegno)	Riaccertamento degli impegni finanziati dal FPV effettuato nel corso dell'esercizio 2024 su impegni imputati agli esercizi successivi al 2024 (cd. economie di impegno)	Quota del fondo pluriennale vincolato al 31 dicembre dell'esercizio 2023, rinnviata all'esercizio 2025 e successivi	Spese impegnate nell'esercizio 2024 con imputazione all'esercizio 2025 e coperte dal fondo pluriennale vincolato	Spese impegnate nell'esercizio 2024 con imputazione all'esercizio 2026 e coperte dal fondo pluriennale vincolato	Spese impegnate nell'esercizio 2024 con imputazione a esercizi successivi a quelli considerati nel bilancio pluriennale e coperte dal fondo pluriennale vincolato	(g)=(c)+(d)+(e)+(f)
		(a)	(b)	(x)	(y)	(c)=(a)-(b)-(x)-(y)	(d)	(e)	(f)	
9.06	Tutela e valorizzazione delle risorse idriche	0,00	0,00	0,00	0,00	0,00	0,00	0,00	0,00	0,00
9.07	Sviluppo sostenibile territorio montano piccoli Comuni	0,00	0,00	0,00	0,00	0,00	0,00	0,00	0,00	0,00
9.08	Qualità dell'aria e riduzione dell'inquinamento	0,00	0,00	0,00	0,00	0,00	0,00	0,00	0,00	0,00
9.09	Politica regionale unitaria per lo sviluppo sostenibile e la tutela del territorio e l'ambiente (solo per le Regioni)	0,00	0,00	0,00	0,00	0,00	0,00	0,00	0,00	0,00
Totale Missione 9 Sviluppo sostenibile e tutela del territorio e dell'ambiente		0,00	0,00	0,00	0,00	0,00	41.187,60	0,00	0,00	41.187,60
10	Missione 10 Trasporti e diritto alla mobilità									
10.01	Trasporto ferroviario	0,00	0,00	0,00	0,00	0,00	0,00	0,00	0,00	0,00
10.02	Trasporto pubblico locale	0,00	0,00	0,00	0,00	0,00	0,00	0,00	0,00	0,00
10.03	Trasporto per vie d'acqua	0,00	0,00	0,00	0,00	0,00	0,00	0,00	0,00	0,00
10.04	Altre modalità di trasporto	0,00	0,00	0,00	0,00	0,00	0,00	0,00	0,00	0,00
10.05	Viabilità e infrastrutture stradali	54.098,74	54.081,91	0,01	0,00	16,82	695,40	0,00	0,00	712,22
10.06	Politica regionale unitaria per i trasporti e il diritto alla mobilità (solo per le Regioni)	0,00	0,00	0,00	0,00	0,00	0,00	0,00	0,00	0,00
Totale Missione 10 Trasporti e diritto alla mobilità		54.098,74	54.081,91	0,01	0,00	16,82	695,40	0,00	0,00	712,22
11	Missione 11 Soccorso civile									
11.01	Sistema di protezione civile	0,00	0,00	0,00	0,00	0,00	0,00	0,00	0,00	0,00
11.02	Interventi a seguito di calamità naturali	0,00	0,00	0,00	0,00	0,00	69.005,82	0,00	0,00	69.005,82
11.03	Politica regionale unitaria per il soccorso e la protezione civile (solo per le Regioni)	0,00	0,00	0,00	0,00	0,00	0,00	0,00	0,00	0,00
Totale Missione 11 Soccorso civile		0,00	0,00	0,00	0,00	0,00	69.005,82	0,00	0,00	69.005,82
12	Missione 12 Diritti sociali, politiche sociali e famiglia									



COMPOSIZIONE PER MISSIONI E PROGRAMMI DEL FONDO PLURIENNALE VINCOLATO DELL'ESERCIZIO 2024 DI RIFERIMENTO DEL BILANCIO

COMUNE DI VIANO

Esercizio: 2024 - Allegato b) al Rendiconto - Fondo pluriennale vincolato

		Fondo pluriennale vincolato al 31 dicembre dell'esercizio 2023	Spese impegnate negli esercizi precedenti e imputate all'esercizio 2024 e coperte dal fondo pluriennale vincolato	Riaccertamento degli impegni imputati all'esercizio 2024 e finanziati dal FPV di cui alla lettera a) effettuato nel corso dell'esercizio 2024 su impegni imputati agli esercizi successivi al 2024 (cd. economie di impegno)	Riaccertamento degli impegni finanziati dal FPV di cui alla lettera a) effettuato nel corso dell'esercizio 2024 su impegni imputati agli esercizi successivi al 2024 (cd. economie di impegno)	Quota del fondo pluriennale vincolato al 31 dicembre dell'esercizio 2023, rinnviata all'esercizio 2025 e successivi	Spese impegnate nell'esercizio 2024 con imputazione all'esercizio 2025 e coperte dal fondo pluriennale vincolato	Spese impegnate nell'esercizio 2024 con imputazione a esercizi successivi a quelli considerati nel bilancio pluriennale e coperte dal fondo pluriennale vincolato	(g)=(c)+(d)+(e)+(f)
		(a)	(b)	(x)	(y)	(c)=(a)-(b)-(x)-(y)	(d)	(e)	(f)
		0,00	0,00	0,00	0,00	0,00	0,00	0,00	0,00
12.01	Interventi per l'infanzia e i minori e per asili nido	25.166,67	16.666,67	0,00	0,00	8.500,00	0,00	0,00	0,00
12.02	Interventi per la disabilità	5.709,60	3.489,20	0,00	0,00	2.220,40	0,00	0,00	0,00
12.03	Interventi per gli anziani								
12.04	Interventi per soggetti a rischio di esclusione sociale	0,00	0,00	0,00	0,00	0,00	0,00	0,00	0,00
12.05	Interventi per le famiglie	0,00	0,00	0,00	0,00	0,00	6.666,00	0,00	0,00
12.06	Interventi per il diritto alla casa	0,00	0,00	0,00	0,00	0,00	0,00	0,00	0,00
12.07	Programmazione e governo della rete dei servizi sociosanitari e sociali	0,00	0,00	0,00	0,00	0,00	0,00	0,00	0,00
12.08	Cooperazione e associazionismo	0,00	0,00	0,00	0,00	0,00	0,00	0,00	0,00
12.09	Servizio necroscopico e cimiteriale	0,00	0,00	0,00	0,00	0,00	3.135,40	0,00	0,00
12.10	Politica regionale unitaria per i diritti sociali e la famiglia (solo per le Regioni)	0,00	0,00	0,00	0,00	0,00	0,00	0,00	0,00
Totale Missione 12 Diritti sociali, politiche sociali e famiglia		30.876,27	20.155,87	0,00	0,00	10.720,40	9.801,40	0,00	0,00
Totale Missione 12 Diritti sociali, politiche sociali e famiglia									
13	Missione 13 Tutela della salute								
13.01	Servizio sanitario regionale - finanziamento ordinario corrente per la garanzia dei LEA	0,00	0,00	0,00	0,00	0,00	0,00	0,00	0,00
13.02	Servizio sanitario regionale - finanziamento aggiuntivo corrente per livelli di assistenza superiori ai LEA	0,00	0,00	0,00	0,00	0,00	0,00	0,00	0,00
13.03	Servizio sanitario regionale - finanziamento aggiuntivo corrente per la copertura dello squilibrio di bilancio corrente	0,00	0,00	0,00	0,00	0,00	0,00	0,00	0,00
13.04	Servizio sanitario regionale - ripiano di disavanzi sanitari relativi ad esercizi pregressi	0,00	0,00	0,00	0,00	0,00	0,00	0,00	0,00
13.05	Servizio sanitario regionale - investimenti sanitari	0,00	0,00	0,00	0,00	0,00	0,00	0,00	0,00
13.06	Servizio sanitario regionale - restituzione maggiori gettiti SSN	0,00	0,00	0,00	0,00	0,00	0,00	0,00	0,00
13.07	Ulteriori spese in materia sanitaria	0,00	0,00	0,00	0,00	0,00	0,00	0,00	0,00
13.08	Politica regionale unitaria per la tutela della salute (solo per le Regioni)	0,00	0,00	0,00	0,00	0,00	0,00	0,00	0,00
Totale Missione 13 Tutela della salute		0,00	0,00	0,00	0,00	0,00	0,00	0,00	0,00



COMPOSIZIONE PER MISSIONI E PROGRAMMI DEL FONDO PLURIENNALE VINCOLATO DELL'ESERCIZIO 2024 DI RIFERIMENTO DEL BILANCIO

COMUNE DI VIANO

Esercizio: 2024 - Allegato b) al Rendiconto - Fondo pluriennale vincolato

		Fondo pluriennale vincolato al 31 dicembre dell'esercizio 2023	Spese impegnate negli esercizi precedenti e imputate all'esercizio 2024 e coperte dal fondo pluriennale vincolato	Riaccertamento degli impegni imputati all'esercizio 2024 e finanziati dal FPV di cui alla lettera a) effettuato nel corso dell'esercizio 2024 (cd. economie di impegno)	Riaccertamento degli impegni finanziati dal FPV di cui alla lettera a) effettuato nel corso dell'esercizio 2024 su impegni imputati agli esercizi successivi al 2024 (cd. economie di impegno)	Quota del fondo pluriennale vincolato al 31 dicembre dell'esercizio 2023, rinnviata all'esercizio 2025 e successivi	Spese impegnate nell'esercizio 2024 con imputazione all'esercizio 2025 e coperte dal fondo pluriennale vincolato	Spese impegnate nell'esercizio 2024 con imputazione all'esercizio 2026 e coperte dal fondo pluriennale vincolato	Spese impegnate nell'esercizio 2024 con imputazione a esercizi successivi a quelli considerati nel bilancio pluriennale e coperte dal fondo pluriennale vincolato	(g)=(c)+(d)+(e)+(f)
		(a)	(b)	(x)	(y)	(c)=(a)-(b)-(x)-(y)	(d)	(e)	(f)	
14 Missione 14 Sviluppo economico e competitività										
14.01	Industria PMI e Artigianato	0,00	0,00	0,00	0,00	0,00	0,00	0,00	0,00	0,00
14.02	Commercio - reti distributive - tutela dei consumatori	0,00	0,00	0,00	0,00	0,00	0,00	0,00	0,00	0,00
14.03	Ricerca e innovazione	0,00	0,00	0,00	0,00	0,00	0,00	0,00	0,00	0,00
14.04	Reti e altri servizi di pubblica utilità	0,00	0,00	0,00	0,00	0,00	0,00	0,00	0,00	0,00
14.05	Politica regionale unitaria per lo sviluppo economico e la competitività (solo per le Regioni)	0,00	0,00	0,00	0,00	0,00	0,00	0,00	0,00	0,00
Totale Missione 14 Sviluppo economico e competitività		0,00	0,00	0,00	0,00	0,00	0,00	0,00	0,00	0,00
15 Missione 15 Politiche per il lavoro e la formazione professionale										
15.01	Servizi per lo sviluppo del mercato del lavoro	0,00	0,00	0,00	0,00	0,00	0,00	0,00	0,00	0,00
15.02	Formazione professionale	0,00	0,00	0,00	0,00	0,00	0,00	0,00	0,00	0,00
15.03	Sostegno all'occupazione	0,00	0,00	0,00	0,00	0,00	0,00	0,00	0,00	0,00
15.04	Politica regionale unitaria per il lavoro e la formazione professionale (solo per le Regioni)	0,00	0,00	0,00	0,00	0,00	0,00	0,00	0,00	0,00
Totale Missione 15 Politiche per il lavoro e la formazione professionale		0,00	0,00	0,00	0,00	0,00	0,00	0,00	0,00	0,00
16 Missione 16 Agricoltura, politiche agroalimentari e pesca										
16.01	Sviluppo del settore agricolo e del sistema agroalimentare	0,00	0,00	0,00	0,00	0,00	0,00	0,00	0,00	0,00
16.02	Caccia e pesca	0,00	0,00	0,00	0,00	0,00	0,00	0,00	0,00	0,00
16.03	Politica regionale unitaria per l'agricoltura, i sistemi agroalimentari, la caccia e la pesca (solo per le Regioni)	0,00	0,00	0,00	0,00	0,00	0,00	0,00	0,00	0,00
Totale Missione 16 Agricoltura, politiche agroalimentari e pesca		0,00	0,00	0,00	0,00	0,00	0,00	0,00	0,00	0,00



COMPOSIZIONE PER MISSIONI E PROGRAMMI DEL FONDO PLURIENNALE VINCOLATO DELL'ESERCIZIO 2024 DI RIFERIMENTO DEL BILANCIO

COMUNE DI VIANO

Esercizio: 2024 - Allegato b) al Rendiconto - Fondo pluriennale vincolato

	(a)	Spese impegnate negli esercizi precedenti e imputate all'esercizio 2024 e coperte dal fondo pluriennale vincolato	Riaccertamento degli impegni imputati all'esercizio 2024 e finanziati dal FPV di cui alla lettera a)	Riaccertamento degli impegni finanziati dal FPV di cui alla lettera a) effettuato nel corso dell'esercizio 2024 su impegni imputati agli esercizi successivi al 2024 (cd. economie di impegno)	(c)=(a)-(b)-(x)-(y)	Spese impegnate nell'esercizio 2024 con imputazione all'esercizio 2026 e coperte dal fondo pluriennale vincolato	Spese impegnate nell'esercizio 2024 con imputazione a esercizi successivi a quelli considerati nel bilancio pluriennale e coperte dal fondo pluriennale vincolato	(g)=(c)+(d)+(e)+(f)
		Fondo pluriennale vincolato al 31 dicembre dell'esercizio 2023			Quota del fondo pluriennale vincolato al 31 dicembre dell'esercizio 2023, rinviata all'esercizio 2025 e successivi			Fondo pluriennale vincolato al 31 dicembre dell'esercizio 2024
MISSIONI E PROGRAMMI								
17 Missione 17 Energia e diversificazione delle fonti energetiche								
17.01 Fonti energetiche	0,00	0,00	0,00	0,00	0,00	0,00	0,00	0,00
17.02 Politica regionale unitaria per l'energia e la diversificazione delle fonti energetiche (solo per le Regioni)	0,00	0,00	0,00	0,00	0,00	0,00	0,00	0,00
Totale Missione 17 Energia e diversificazione delle fonti energetiche	0,00	0,00	0,00	0,00	0,00	0,00	0,00	0,00
18 Missione 18 Relazioni con le altre autonomie territoriali e locali								
18.01 Relazioni finanziarie con le altre autonomie territoriali	0,00	0,00	0,00	0,00	0,00	0,00	0,00	0,00
18.02 Politica regionale unitaria per le relazioni con le altre autonomie territoriali e locali (solo per le Regioni)	0,00	0,00	0,00	0,00	0,00	0,00	0,00	0,00
Totale Missione 18 Relazioni con le altre autonomie territoriali e locali	0,00	0,00	0,00	0,00	0,00	0,00	0,00	0,00
19 Missione 19 Relazioni internazionali								
19.01 Relazioni internazionali e Cooperazione allo sviluppo	0,00	0,00	0,00	0,00	0,00	0,00	0,00	0,00
19.02 Cooperazione territoriale (solo per le Regioni)	0,00	0,00	0,00	0,00	0,00	0,00	0,00	0,00
Totale Missione 19 Relazioni internazionali	0,00	0,00	0,00	0,00	0,00	0,00	0,00	0,00
Totale Generale	1.234.920,24	712.676,94	8.923,90	0,00	513.319,40	383.083,39	0,00	896.402,79



COMPOSIZIONE DELL'ACCANTONAMENTO AL FONDO CREDITI DI DUBBIA ESIGIBILITA' E AL FONDO SVALUTAZIONE CREDITI

COMUNE DI VIANO

Esercizio: 2024 - Allegato c) - Fondo crediti di dubbia esigibilità

TIPOLOGIA	DENOMINAZIONE	RESIDUI ATTIVI FORMATI NELL'ESERCIZIO CUI SI RIFERISCE IL RENDICONTO (a)	RESIDUI ATTIVI DEGLI ESERCIZI PRECEDENTI (b)	TOTALE RESIDUI ATTIVI (c) = (a) + (b)	IMPORTO MINIMO DEL FONDO (d)	FONDO CREDITI DUBBIA ESIGIBILITA' (e)	% di accantonamento al fondo crediti di dubbia esigibilità (f)=(e)/(c)
	ENTRATE CORRENTI DI NATURA TRIBUTARIA, CONTRIBUTIVA E PEREQUATIVA						
1010100	Tipologia 101: Imposte, tasse e proventi assimilati di cui accertati per cassa sulla base del principio contabile 3.7	139.718,26	90.700,96	230.419,22	-	-	-
	Tipologia 101: Imposte, tasse e proventi assimilati non accertati per cassa	391,37	0,00	391,37	-	-	-
1010200	Tipologia 102: Tributi destinati al finanziamento della sanità (solo per le Regioni)	139.326,89	90.700,96	230.027,85	158.027,79	230.027,85	100,00
	di cui accertati per cassa sulla base del principio contabile 3.7	0,00	0,00	0,00	-	-	-
	Tipologia 102: Tributi destinati al finanziamento della sanità non accertati per cassa	0,00	0,00	0,00	0,00	0,00	0,00
1010300	Tipologia 103: Tributi devoluti e regolati alle autonomie speciali (solo per le Regioni)	0,00	0,00	0,00	-	-	-
	di cui accertati per cassa sulla base del principio contabile 3.7	0,00	0,00	0,00	-	-	-
	Tipologia 103: Tributi devoluti e regolati alle autonomie spec. non accertati per cassa	0,00	0,00	0,00	0,00	0,00	0,00
1010400	Tipologia 104: Compartecipazioni di tributi	0,00	0,00	0,00	0,00	0,00	0,00
1030100	Tipologia 301: Fondi perequativi da Amministrazioni Centrali	0,00	0,00	0,00	0,00	0,00	0,00
1030200	Tipologia 302: Fondi perequativi dalla Regione o Provincia autonoma (solo per gli Enti locali)	0,00	0,00	0,00	0,00	0,00	0,00
1000000	TOTALE TITOLO 1	139.718,26	90.700,96	230.419,22	158.027,79	230.027,85	99,83
	TRASFERIMENTI CORRENTI						
2010100	Tipologia 101: Trasferimenti correnti da Amministrazioni pubbliche	169.846,04	1.795,76	171.641,80	0,00	0,00	0,00
2010200	Tipologia 102: Trasferimenti correnti da Famiglie	0,00	0,00	0,00	0,00	0,00	0,00
2010300	Tipologia 103: Trasferimenti correnti da Imprese	5.490,00	0,00	5.490,00	0,00	0,00	0,00
2010400	Tipologia 104: Trasferimenti correnti da Istituzioni Sociali Private	0,00	0,00	0,00	0,00	0,00	0,00
2010500	Tipologia 105: Trasferimenti correnti dall'Unione Europea e dal Resto del Mondo	0,00	0,00	0,00	-	-	-
	Trasferimenti correnti dall'Unione Europea	0,00	0,00	0,00	-	-	-
	Trasferimenti correnti dal Resto del Mondo	0,00	0,00	0,00	0,00	0,00	0,00
2000000	TOTALE TITOLO 2	175.336,04	1.795,76	177.131,80	0,00	0,00	0,00

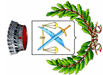


COMPOSIZIONE DELL'ACCANTONAMENTO AL FONDO CREDITI DI DUBBIA ESIGIBILITA' E AL FONDO SVALUTAZIONE CREDITI

COMUNE DI VIANO

Esercizio: 2024 - Allegato c) - Fondo crediti di dubbia esigibilità

TIPOLOGIA	DENOMINAZIONE	RESIDUI ATTIVI CORRISPONDENTI NELL'ESERCIZIO CUI SI RIFERISCE IL RENDICONTO (a)	RESIDUI ATTIVI DEGLI ESERCIZI PRECEDENTI (b)	TOTALE RESIDUI ATTIVI (c) = (a) + (b)	IMPORTO MINIMO DEL FONDO (d)	FONDO CREDITI DUBBIA ESIGIBILITA' (e)	% di accantonamento al fondo crediti di dubbia esigibilità (f) = (e) / (c)
	ENTRATE EXTRATRIBUTARIE	68.305,87	8.425,34	76.731,21	925,34	67.252,52	87,65
3010000	Tipologia 100: Vendita di beni e servizi e proventi derivanti dalla gestione dei beni						
3020000	Tipologia 200: Proventi derivanti dall'attività di controllo e repressione delle irregolarità e degli illeciti	92,80	0,00	92,80	0,00	92,80	100,00
3030000	Tipologia 300: Interessi attivi	0,59	0,00	0,59	0,00	0,00	0,00
3040000	Tipologia 400: Altre entrate da redditi da capitale	0,00	0,00	0,00	0,00	0,00	0,00
3050000	Tipologia 500: Rimborsi e altre entrate correnti	3.340,18	0,00	3.340,18	0,00	3.340,18	100,00
3000000	TOTALE TITOLO 3	71.739,44	8.425,34	80.164,78	925,34	70.685,50	88,18
	ENTRATE IN CONTO CAPITALE						
4010000	Tipologia 100: Tributi in conto capitale	0,00	0,00	0,00	0,00	0,00	0,00
4020000	Tipologia 200: Contributi agli investimenti	547.583,74	982.404,51	1.529.988,25	-	-	-
	Contributi agli investimenti da amministrazioni pubbliche	547.583,74	982.404,51	1.529.988,25	-	-	-
	Contributi agli investimenti da UE	0,00	0,00	0,00	-	-	-
4030000	Tipologia 200: Contributi agli investimenti al netto dei contributi da PA e da UE	0,00	0,00	0,00	0,00	0,00	0,00
	Altri trasferimenti in conto capitale	0,00	0,00	0,00	-	-	-
	Altri trasferimenti in conto capitale da amministrazioni pubbliche	0,00	0,00	0,00	-	-	-
	Altri trasferimenti in conto capitale da UE	0,00	0,00	0,00	-	-	-
	Altri trasferimenti in conto capitale al netto dei trasferimenti da PA e da UE	0,00	0,00	0,00	0,00	0,00	0,00
4040000	Tipologia 400: Entrate da alienazione di beni materiali e immateriali	0,00	0,00	0,00	0,00	0,00	0,00
4050000	Tipologia 500: Altre entrate in conto capitale	0,00	0,00	0,00	0,00	0,00	0,00
4000000	TOTALE TITOLO 4	547.583,74	982.404,51	1.529.988,25	0,00	0,00	0,00
	ENTRATE DA RIDUZIONE DI ATTIVITA' FINANZIARIE						
5010000	Tipologia 100: Alienazione di attività finanziarie	0,00	0,00	0,00	0,00	0,00	0,00
5020000	Tipologia 200: Riscossione crediti di breve termine	0,00	0,00	0,00	0,00	0,00	0,00
5030000	Tipologia 300: Riscossione crediti di medio-lungo termine	0,00	0,00	0,00	0,00	0,00	0,00
5040000	Tipologia 400: Altre entrate per riduzione di attività finanziarie	0,00	0,00	0,00	0,00	0,00	0,00
5000000	TOTALE TITOLO 5	0,00	0,00	0,00	0,00	0,00	0,00
	TOTALE GENERALE	934.377,48	1.083.326,57	2.017.704,05	158.953,13	300.713,35	14,90
	DI CUI FONDO CREDITI DI DUBBIA ESIGIBILITA' IN C/CAPITALE	547.583,74	982.404,51	1.529.988,25	0,00	0,00	0,00
	DI CUI FONDO CREDITI DI DUBBIA ESIGIBILITA' DI PARTE CORRENTE	386.793,74	100.922,06	487.715,80	158.953,13	300.713,35	61,66



COMPOSIZIONE DELL'ACCANTONAMENTO AL FONDO CREDITI DI DUBBIA ESIGIBILITA' E AL FONDO SVALUTAZIONE CREDITI

COMUNE DI VIANO

Esercizio: 2024 - Allegato c) - Fondo crediti di dubbia esigibilità

CONFRONTO FONDO CREDITI DI DUBBIA ESIGIBILITA' - FONDO SVALUTAZIONE CREDITI	TOTALE CREDITI	FONDO SVALUTAZIONE CREDITI
RESIDUI ATTIVI NEL CONTO DEL BILANCIO TITOLI DA 1 A 5	2.017.704,05	300.713,35
CREDITI STRALCIATI DAL CONTO DEL BILANCIO	3.874,58	0,00
ACCERTAMENTI IMPUTATI AGLI ESERCIZI SUCCESSIVI A QUELLO CUI IL RENDICONTO SI RIFERISCE	0,00	0,00
TOTALE	2.021.578,63	300.713,35



PROSPETTO DELLE ENTRATE DI BILANCIO PER TITOLI, TIPOLOGIE E CATEGORIE

COMUNE DI VIANO

Esercizio: 2024 - Allegato d) al Rendiconto - Entrate per categorie

CODICE	VOCE	TOTALE		RISCOSSIONI	
		ACCERTAMENTI	di cui entrate non ricorrenti	in c/competenza	in c/residui
Entrate correnti di natura tributaria, contributiva e perequativa					
1.0101	Tipologia 101: Imposte, tasse e proventi assimilati	1.968.107,01	34.215,55	1.828.388,75	146.695,48
1.0101.06	Imposta municipale propria	965.743,83	34.215,55	965.743,83	38.742,80
1.0101.08	Imposta comunale sugli immobili (ICI)	0,00	0,00	0,00	0,00
1.0101.16	Addizionale comunale IRPEF	482.160,75	0,00	481.769,38	652,54
1.0101.39	Imposta sulle assicurazioni RC auto	0,00	0,00	0,00	0,00
1.0101.40	Imposta di iscrizione al pubblico registro automobilistico (PRA)	0,00	0,00	0,00	0,00
1.0101.41	Imposta di soggiorno	0,00	0,00	0,00	0,00
1.0101.49	Tasse sulle concessioni comunali	0,00	0,00	0,00	0,00
1.0101.50	Tassa di circolazione dei veicoli a motore (tassa automobilistica)	0,00	0,00	0,00	0,00
1.0101.51	Tassa smaltimento rifiuti solidi urbani	517.084,29	0,00	377.757,40	107.204,73
1.0101.52	Tassa occupazione spazi e aree pubbliche	0,00	0,00	0,00	0,00
1.0101.53	Imposta comunale sulla pubblicità e diritto sulle pubbliche affissioni	0,00	0,00	0,00	0,00
1.0101.54	Imposta municipale secondaria	0,00	0,00	0,00	0,00
1.0101.60	Tributo per l'esercizio delle funzioni di tutela, protezione e igiene dell'ambiente	82,89	0,00	82,89	0,00
1.0101.61	Tributo comunale sui rifiuti e sui servizi	0,00	0,00	0,00	95,41
1.0101.64	Diritti mattatoi	0,00	0,00	0,00	0,00
1.0101.65	Diritti degli Enti provinciali turismo	0,00	0,00	0,00	0,00
1.0101.68	Addizionale regionale sui canoni per le utenze di acque pubbliche	0,00	0,00	0,00	0,00
1.0101.70	Proventi dei Casinò	0,00	0,00	0,00	0,00
1.0101.76	Tassa sui servizi comunali (TASI)	0,00	0,00	0,00	0,00
1.0101.95	Altre ritenute n.a.c.	0,00	0,00	0,00	0,00
1.0101.96	Altre entrate su lotto, lotterie e altre attività di gioco n.a.c.	0,00	0,00	0,00	0,00
1.0101.97	Altre accise n.a.c.	0,00	0,00	0,00	0,00
1.0101.98	Altre imposte sostitutive n.a.c.	3.035,25	0,00	3.035,25	0,00
1.0101.99	Altre imposte, tasse e proventi n.a.c.	0,00	0,00	0,00	0,00



CODICE	VOCE	TOTALE		RISCOSSIONI	
		ACCERTAMENTI	di cui entrate non ricorrenti	in c/competenza	in c/residui
1.0102	Tipologia 102: Tributi destinati al finanziamento della sanità (solo per le Regioni)	0,00	0,00	0,00	0,00
1.0103	Tipologia 103: Tributi devoluti e regolati alle autonomie speciali (solo per le Regioni)	0,00	0,00	0,00	0,00
1.0104	Tipologia 104: Compartecipazioni di tributi	387.307,40	0,00	387.307,40	0,00
1.0104.05	Compartecipazione IVA ai Comuni	0,00	0,00	0,00	0,00
1.0104.06	Compartecipazione IRPEF ai Comuni	0,00	0,00	0,00	0,00
1.0104.07	Compartecipazione IRPEF alle Province	0,00	0,00	0,00	0,00
1.0104.08	Tributo provinciale depositato in discarica dei rifiuti solidi	0,00	0,00	0,00	0,00
1.0104.98	Altre compartecipazioni alle province	0,00	0,00	0,00	0,00
1.0104.99	Altre compartecipazioni a comuni	387.307,40	0,00	387.307,40	0,00
1.0301	Tipologia 301: Fondi perequativi da Amministrazioni Centrali	0,00	0,00	0,00	0,00
1.0301.01	Fondi perequativi dallo Stato	0,00	0,00	0,00	0,00
1.0302	Tipologia 302: Fondi perequativi dalla Regione o Provincia autonoma (solo per Enti locali)	0,00	0,00	0,00	0,00
1.0302.01	Fondi perequativi dalla Regione o Provincia autonoma	0,00	0,00	0,00	0,00
Totale Titolo 1		2.355.414,41	34.215,55	2.215.696,15	146.695,48



CODICE	VOCE	TOTALE		RISCOSSIONI	
		ACCERTAMENTI	di cui entrate non ricorrenti	in c/competenza	in c/residui
Trasferimenti correnti					
2.0101	Tipologia 101: Trasferimenti correnti da Amministrazioni pubbliche	386.716,31	304.280,20	216.870,27	26.477,99
2.0101.01	Trasferimenti correnti da Amministrazioni Centrali	221.353,39	167.491,49	129.942,01	15.240,99
2.0101.02	Trasferimenti correnti da Amministrazioni Locali	161.444,92	132.870,71	83.010,26	9.079,25
2.0101.03	Trasferimenti correnti da Enti di Previdenza	0,00	0,00	0,00	0,00
2.0101.04	Trasferimenti correnti da organismi interni e/o unità locali della amministrazione	3.918,00	3.918,00	3.918,00	2.157,75
2.0102	Tipologia 102: Trasferimenti correnti da Famiglie	0,00	0,00	0,00	0,00
2.0102.01	Trasferimenti correnti da Famiglie	0,00	0,00	0,00	0,00
2.0103	Tipologia 103: Trasferimenti correnti da Imprese	48.787,00	48.787,00	43.297,00	2.440,00
2.0103.01	Sponsorizzazioni da imprese	48.787,00	48.787,00	43.297,00	2.440,00
2.0103.02	Altri trasferimenti correnti da imprese	0,00	0,00	0,00	0,00
2.0104	Tipologia 104: Trasferimenti correnti da Istituzioni Sociali Private	5.000,00	5.000,00	5.000,00	0,00
2.0104.01	Trasferimenti correnti da Istituzioni Sociali Private	5.000,00	5.000,00	5.000,00	0,00
2.0105	Tipologia 105: Trasferimenti correnti dall'Unione europea e dal Resto del Mondo	0,00	0,00	0,00	0,00
2.0105.01	Trasferimenti correnti dall'Unione Europea	0,00	0,00	0,00	0,00
2.0105.02	Trasferimenti correnti dal Resto del Mondo	0,00	0,00	0,00	0,00
Totale Titolo 2		440.503,31	358.067,20	265.167,27	28.917,99



CODICE	VOCE	TOTALE		RISCOSSIONI	
		ACCERTAMENTI	di cui entrate non ricorrenti	in c/competenza	in c/residui
Entrate extratributarie					
3.0100	Tipologia 100: Vendita di beni e servizi e proventi derivanti dalla gestione dei beni	312.559,34	0,00	244.253,47	17.526,85
3.0100.01	Vendita di beni	0,00	0,00	0,00	0,00
3.0100.02	Entrate dalla vendita e dall'erogazione di servizi	265.514,24	0,00	205.223,85	17.192,85
3.0100.03	Proventi derivanti dalla gestione dei beni	47.045,10	0,00	39.029,62	334,00
3.0200	Tipologia 200: Proventi derivanti dall'attività di controllo e repressione delle irregolarità e degli illeciti	20.794,42	20.794,42	20.701,62	22.722,45
3.0200.01	Entrate da amministrazioni pubbliche derivanti dall'attività di controllo e repressione delle irregolarità e degli illeciti	0,00	0,00	0,00	0,00
3.0200.02	Entrate da famiglie derivanti dall'attività di controllo e repressione delle irregolarità e degli illeciti	20.794,42	20.794,42	20.701,62	22.722,45
3.0200.03	Entrate da Imprese derivanti dall'attività di controllo e repressione delle irregolarità e degli illeciti	0,00	0,00	0,00	0,00
3.0200.04	Entrate da Istituzioni Sociali Private derivanti dall'attività di controllo e repressione delle irregolarità e degli illeciti	0,00	0,00	0,00	0,00
3.0300	Tipologia 300: Interessi attivi	906,90	0,00	906,31	0,67
3.0300.01	Interessi attivi da titoli o finanziamenti a breve termine	0,00	0,00	0,00	0,00
3.0300.02	Interessi attivi da titoli obbligazionari a medio - lungo termine	0,00	0,00	0,00	0,00
3.0300.03	Altri interessi attivi	906,90	0,00	906,31	0,67
3.0400	Tipologia 400: Altre entrate da redditi da capitale	76.275,29	0,00	76.275,29	0,00
3.0400.01	Rendimenti da fondi comuni di investimento	0,00	0,00	0,00	0,00
3.0400.02	Entrate derivanti dalla distribuzione di dividendi	76.275,29	0,00	76.275,29	0,00
3.0400.03	Entrate derivanti dalla distribuzione di utili e avanzi	0,00	0,00	0,00	0,00
3.0400.99	Altre entrate da redditi da capitale	0,00	0,00	0,00	0,00
3.0500	Tipologia 500: Rimborsi e altre entrate correnti	28.015,42	8.197,30	24.675,24	2.827,15
3.0500.01	Indennizzi di assicurazione	0,00	0,00	0,00	0,00
3.0500.02	Rimborsi in entrata	8.197,30	8.197,30	5.200,00	2.570,03
3.0500.99	Altre entrate correnti n.a.c.	19.818,12	0,00	19.475,24	257,12
Totale Titolo 3		438.551,37	28.991,72	366.811,93	43.077,12



CODICE	VOCE	TOTALE		RISCOSSIONI	
		ACCERTAMENTI	di cui entrate non ricorrenti	in c/competenza	in c/residui
Entrate in conto capitale					
4.0100	Tipologia 100: Tributi in conto capitale				
4.0100.01	Imposte da sanatorie e condoni	0,00	0,00	0,00	0,00
4.0100.02	Altre imposte in conto capitale	0,00	0,00	0,00	0,00
4.0200	Tipologia 200: Contributi agli investimenti	757.771,34	197.011,62	210.187,60	716.740,21
4.0200.01	Contributi agli investimenti da amministrazioni pubbliche	757.771,34	197.011,62	210.187,60	716.740,21
4.0200.02	Contributi agli investimenti da Famiglie	0,00	0,00	0,00	0,00
4.0200.03	Contributi agli investimenti da Imprese	0,00	0,00	0,00	0,00
4.0200.04	Contributi agli investimenti da Istituzioni Sociali Private	0,00	0,00	0,00	0,00
4.0200.05	Contributi agli investimenti dall'Unione Europea e dal Resto del Mondo	0,00	0,00	0,00	0,00
4.0200.06	Contributi agli investimenti direttamente destinati al rimborso di prestiti da amministrazioni pubbliche	0,00	0,00	0,00	0,00
4.0300	Tipologia 300: Altri trasferimenti in conto capitale	0,00	0,00	0,00	0,00
4.0300.01	Trasferimenti in conto capitale per assunzione di debiti dell'amministrazione da parte di amministrazioni pubbliche	0,00	0,00	0,00	0,00
4.0300.02	Trasferimenti in conto capitale per assunzione di debiti dell'amministrazione da parte di Imprese	0,00	0,00	0,00	0,00
4.0300.03	Trasferimenti in conto capitale per assunzione di debiti dell'amministrazione da parte dell'Unione Europea e del Resto del Mondo	0,00	0,00	0,00	0,00
4.0300.04	Trasferimenti in conto capitale da parte di amministrazioni pubbliche per cancellazione di debiti dell'amministrazione	0,00	0,00	0,00	0,00
4.0300.05	Trasferimenti in conto capitale da parte di Imprese per cancellazione di debiti dell'amministrazione	0,00	0,00	0,00	0,00
4.0300.06	Trasferimenti in conto capitale da parte dell'Unione Europea e Resto del Mondo per cancellazione di debiti dell'amministrazione	0,00	0,00	0,00	0,00
4.0300.07	Trasferimenti in conto capitale per ripiano disavanzi pregressi da amministrazioni pubbliche	0,00	0,00	0,00	0,00
4.0300.08	Trasferimenti in conto capitale per ripiano disavanzi pregressi da Imprese	0,00	0,00	0,00	0,00
4.0300.09	Trasferimenti in conto capitale per ripiano disavanzi pregressi dall'Unione Europea e dal Resto del Mondo	0,00	0,00	0,00	0,00
4.0300.10	Altri trasferimenti in conto capitale da amministrazioni pubbliche	0,00	0,00	0,00	0,00
4.0300.11	Altri trasferimenti in conto capitale da Famiglie	0,00	0,00	0,00	0,00
4.0300.12	Altri trasferimenti in conto capitale da Imprese	0,00	0,00	0,00	0,00



CODICE	VOCE	TOTALE		RISCOSSIONI	
		ACCERTAMENTI	di cui entrate non ricorrenti	in c/competenza	in c/residui
4.0300.13	Altri trasferimenti in conto capitale da Istituzioni Sociali Private	0,00	0,00	0,00	0,00
4.0300.14	Altri trasferimenti in conto capitale dall'Unione Europea e dal Resto del Mondo	0,00	0,00	0,00	0,00
4.0400	Tipologia 400: Entrate da alienazione di beni materiali e immateriali				
4.0400.01	Alienazione di beni materiali	0,00	0,00	0,00	0,00
4.0400.02	Cessione di Terreni e di beni materiali non prodotti	0,00	0,00	0,00	0,00
4.0400.03	Alienazione di beni immateriali	0,00	0,00	0,00	0,00
4.0500	Tipologia 500: Altre entrate in conto capitale				
4.0500.01	Permessi di costruire	104.810,34	0,00	104.810,34	0,00
4.0500.02	Entrate derivanti da conferimento immobili a fondi immobiliari	101.942,24	0,00	101.942,24	0,00
4.0500.03	Entrate in conto capitale dovute a rimborsi, recuperi e restituzioni di somme non dovute o incassate in eccesso	0,00	0,00	0,00	0,00
4.0500.04	Altre entrate in conto capitale n.a.c.	2.868,10	0,00	2.868,10	0,00
Totale Titolo 4		862.581,68	197.011,62	314.997,94	716.740,21



CODICE	VOCE	TOTALE		RISCOSSIONI	
		ACCERTAMENTI	di cui entrate non ricorrenti	in c/competenza	in c/residui
Entrate da riduzione di attivita' finanziarie					
5.0100	Tipologia 100: Alienazione di attività finanziarie	0,00	0,00	0,00	0,00
5.0100.01	Alienazione di partecipazioni	0,00	0,00	0,00	0,00
5.0100.02	Alienazione di quote di fondi comuni di investimento	0,00	0,00	0,00	0,00
5.0100.03	Alienazione di titoli obbligazionari a breve termine	0,00	0,00	0,00	0,00
5.0100.04	Alienazione di titoli obbligazionari a medio-lungo termine	0,00	0,00	0,00	0,00
5.0200	Tipologia 200: Riscossione crediti di breve termine	0,00	0,00	0,00	0,00
5.0200.01	Riscossione crediti di breve termine a tasso agevolato da Amministrazioni Pubbliche	0,00	0,00	0,00	0,00
5.0200.02	Riscossione crediti di breve terminea tasso agevolato da Famiglie	0,00	0,00	0,00	0,00
5.0200.03	Riscossione crediti di breve termine a tasso agevolato da Imprese	0,00	0,00	0,00	0,00
5.0200.04	Riscossione crediti di breve termine a tasso agevolato da Istituzioni Sociali Private	0,00	0,00	0,00	0,00
5.0200.05	Riscossione crediti di breve termine a tasso agevolato dall'Unione Europea e dal Resto del Mondo	0,00	0,00	0,00	0,00
5.0200.06	Riscossione crediti di breve termine a tasso non agevolato da Amministrazione Pubbliche	0,00	0,00	0,00	0,00
5.0200.07	Riscossione crediti di breve termine a tasso non agevolato da Famiglie	0,00	0,00	0,00	0,00
5.0200.08	Riscossione crediti di breve termine a tasso non agevolato da Imprese	0,00	0,00	0,00	0,00
5.0200.09	Riscossione crediti di breve termine a tasso non agevolato da Istituzioni Sociali Private	0,00	0,00	0,00	0,00
5.0200.10	Riscossione crediti di breve termine a tasso non agevolato dall'Unione Europea e dal Resto del Mondo	0,00	0,00	0,00	0,00
5.0300	Tipologia 300: Riscossione crediti di medio-lungo termine	0,00	0,00	0,00	0,00
5.0300.01	Riscossione crediti di medio-lungo termine a tasso agevolato da Amministrazioni Pubbliche	0,00	0,00	0,00	0,00
5.0300.02	Riscossione crediti di medio-lungo termine a tasso agevolato da Famiglie	0,00	0,00	0,00	0,00
5.0300.03	Riscossione crediti di medio-lungo termine a tasso agevolato da Imprese	0,00	0,00	0,00	0,00
5.0300.04	Riscossione crediti di medio-lungo termine a tasso agevolato da Istituzioni Sociali Private	0,00	0,00	0,00	0,00
5.0300.05	Riscossione crediti di medio-lungo termine a tasso agevolato dall'Unione Europea e dal Resto del Mondo	0,00	0,00	0,00	0,00
5.0300.06	Riscossione crediti di medio-lungo termine a tasso non agevolato da Amministrazione Pubbliche	0,00	0,00	0,00	0,00
5.0300.07	Riscossione crediti di medio-lungo termine a tasso non agevolato da Famiglie	0,00	0,00	0,00	0,00
5.0300.08	Riscossione crediti di medio-lungo termine a tasso non agevolato da Imprese	0,00	0,00	0,00	0,00



CODICE	VOCE	TOTALE		RISCOSSIONI	
		ACCERTAMENTI	di cui entrate non ricorrenti	in c/competenza	in c/residui
5.0300.09	Riscossione crediti di medio-lungo termine a tasso non agevolato da Istituzioni Sociali Private	0,00	0,00	0,00	0,00
5.0300.10	Riscossione crediti di medio-lungo termine a tasso non agevolato dall'Unione Europea e dal Resto del Mondo	0,00	0,00	0,00	0,00
5.0300.11	Riscossione crediti sorti a seguito di escussione di garanzie in favore di Amministrazioni Pubbliche	0,00	0,00	0,00	0,00
5.0300.12	Riscossione crediti sorti a seguito di escussione di garanzie in favore di Famiglie	0,00	0,00	0,00	0,00
5.0300.13	Riscossione crediti sorti a seguito di escussione di garanzie in favore di Imprese	0,00	0,00	0,00	0,00
5.0300.14	Riscossione crediti sorti a seguito di escussione di garanzie in favore di Istituzioni Sociali Private	0,00	0,00	0,00	0,00
5.0300.15	Riscossione crediti sorti a seguito di escussione di garanzie in favore dell'Unione Europea e del Resto del Mondo	0,00	0,00	0,00	0,00
5.0400	Tipologia 400: Altre entrate per riduzione di attività finanziarie	0,00	0,00	0,00	0,00
5.0400.01	Riduzione di altre attività finanziarie verso Amministrazioni Pubbliche	0,00	0,00	0,00	0,00
5.0400.02	Riduzione di altre attività finanziarie verso Famiglie	0,00	0,00	0,00	0,00
5.0400.03	Riduzione di altre attività finanziarie verso Imprese	0,00	0,00	0,00	0,00
5.0400.04	Riduzione di altre attività finanziarie verso Istituzioni Sociali Private	0,00	0,00	0,00	0,00
5.0400.05	Riduzione di altre attività finanziarie verso Unione Europea e Resto del Mondo	0,00	0,00	0,00	0,00
5.0400.06	Prelievi dai conti di tesoreria statale diversi dalla Tesoreria Unica	0,00	0,00	0,00	0,00
5.0400.07	Prelievi da depositi bancari	0,00	0,00	0,00	0,00
5.0400.08	Entrate da derivati di ammortamento	0,00	0,00	0,00	0,00
Totale Titolo 5		0,00	0,00	0,00	0,00



PROSPETTO DELLE ENTRATE DI BILANCIO PER TITOLI, TIPOLOGIE E CATEGORIE

COMUNE DI VIANO

Esercizio: 2024 - Allegato d) al Rendiconto - Entrate per categorie

CODICE	VOCE	TOTALE		RISCOSSIONI	
		ACCERTAMENTI	di cui entrate non ricorrenti	in c/competenza	in c/residui
Accensione prestiti					
6.0100	Tipologia 100: Emissione di titoli obbligazionari	0,00	0,00	0,00	0,00
6.0100.01	Emissioni titoli obbligazionari a breve termine	0,00	0,00	0,00	0,00
6.0100.02	Emissioni titoli obbligazionari a medio-lungo termine	0,00	0,00	0,00	0,00
6.0200	Tipologia 200: Accensione prestiti a breve termine	0,00	0,00	0,00	0,00
6.0200.01	Finanziamenti a breve termine	0,00	0,00	0,00	0,00
6.0200.02	Anticipazioni	0,00	0,00	0,00	0,00
6.0300	Tipologia 300: Accensione mutui e altri finanziamenti a medio lungo termine	0,00	0,00	0,00	0,00
6.0300.01	Finanziamenti a medio lungo termine	0,00	0,00	0,00	0,00
6.0300.02	Accensione prestiti da attualizzazione Contributi Pluriennali	0,00	0,00	0,00	0,00
6.0300.03	Accensione prestiti a seguito di escussione di garanzie	0,00	0,00	0,00	0,00
6.0400	Tipologia 400: Altre forme di indebitamento	0,00	0,00	0,00	0,00
6.0400.02	Accensione Prestiti - Leasing finanziario	0,00	0,00	0,00	0,00
6.0400.03	Accensione Prestiti - Operazioni di cartolarizzazione	0,00	0,00	0,00	0,00
6.0400.04	Accensione Prestiti - Derivati	0,00	0,00	0,00	0,00
Totale Titolo 6		0,00	0,00	0,00	0,00



PROSPETTO DELLE ENTRATE DI BILANCIO PER TITOLI, TIPOLOGIE E CATEGORIE

COMUNE DI VIANO

Esercizio: 2024 - Allegato d) al Rendiconto - Entrate per categorie

CODICE	VOCE	TOTALE		RISCOSSIONI	
		ACCERTAMENTI	di cui entrate non ricorrenti	in c/competenza	in c/residui
Anticipazioni da istituto tesoriere/cassiere					
7.0100	Tipologia 100: Anticipazioni da istituto tesoriere/cassiere	0,00	0,00	0,00	0,00
7.0100.01	Anticipazioni da istituto tesoriere/cassiere	0,00	0,00	0,00	0,00
Totale Titolo 7		0,00	0,00	0,00	0,00



PROSPETTO DELLE ENTRATE DI BILANCIO PER TITOLI, TIPOLOGIE E CATEGORIE

COMUNE DI VIANO

Esercizio: 2024 - Allegato d) al Rendiconto - Entrate per categorie

CODICE	VOCE	TOTALE		RISCOSSIONI	
		ACCERTAMENTI	di cui entrate non ricorrenti	in c/competenza	in c/residui
Entrate per conto terzi e partite di giro					
9.0100	Tipologia 100: Entrate per partite di giro	549.226,00	0,00	549.226,00	0,00
9.0100.01	Altre ritenute	261.632,74	0,00	261.632,74	0,00
9.0100.02	Ritenute su redditi da lavoro dipendente	119.115,68	0,00	119.115,68	0,00
9.0100.03	Ritenute su redditi da lavoro autonomo	15.480,70	0,00	15.480,70	0,00
9.0100.04	Finanziamento della gestione sanitaria dalla gestione ordinaria della Regione	0,00	0,00	0,00	0,00
9.0100.99	Altre entrate per partite di giro	152.996,88	0,00	152.996,88	0,00
9.0200	Tipologia 200: Entrate per conto terzi	69.353,17	0,00	67.665,54	1.716,39
9.0200.01	Rimborsi per acquisto di beni e servizi per conto terzi	0,00	0,00	0,00	0,00
9.0200.02	Trasferimenti da Amministrazioni pubbliche per operazioni conto terzi	8.596,48	0,00	8.395,00	268,64
9.0200.03	Trasferimenti da altri settori per operazioni conto terzi	0,00	0,00	0,00	0,00
9.0200.04	Depositi di/presso terzi	0,00	0,00	0,00	0,00
9.0200.05	Riscossione imposte e tributi per conto terzi	0,00	0,00	0,00	0,00
9.0200.99	Altre entrate per conto terzi	60.756,69	0,00	59.270,54	1.447,75
Totale Titolo 9		618.579,17	0,00	616.891,54	1.716,39
Totale Generale		4.715.629,94	618.286,09	3.779.564,83	937.147,19



PROSPETTO DELLE SPESE DI BILANCIO PER MISSIONI, PROGRAMMI E MACROAGGREGATI

COMUNE DI VIANO

Esercizio: 2024 Allegato e) al Rendiconto - Spese per macroaggregati

SPESE CORRENTI - IMPEGNI

MISSIONI PROGRAMMI MACROAGGREGATI		Redditi da lavoro dipendente	Imposte e tasse a carico dell'ente	Acquisto di beni e servizi	Trasferimenti correnti	Trasferimenti di tributi (solo per le Regioni)	Fondi perequativi (solo per le Regioni)	Interessi passivi	Altre spese per redditi da capitale	Rimborsi e poste correttive delle entrate	Altre spese correnti	Totale
		101	102	103	104	105	106	107	108	109	110	100
1	Missione 1 Servizi istituzionali, generali e di gestione											
1.01	Organi istituzionali	10.505,03	0,00	54.498,69	4.183,34	0,00	0,00	0,00	0,00	14.633,00	11.437,32	95.257,38
1.02	Segreteria generale	148.324,81	0,00	15.470,21	209.892,11	0,00	0,00	0,00	0,00	0,00	0,00	373.687,13
1.03	Gestione economica, finanziaria, programmazione e provveditorato	100.549,84	39.647,37	20.258,20	445,25	0,00	0,00	0,00	0,00	0,00	7.010,40	167.911,06
1.04	Gestione delle entrate tributarie e servizi fiscali	4.781,56	0,00	0,00	0,00	0,00	0,00	0,00	0,00	0,00	0,00	4.781,56
1.05	Gestione dei beni demaniali e patrimoniali	58.063,34	1.535,42	19.181,11	0,00	0,00	0,00	2.795,16	0,00	0,00	19.600,00	101.175,03
1.06	Ufficio tecnico	148.431,04	0,00	0,00	0,00	0,00	0,00	0,00	0,00	0,00	0,00	148.431,04
1.07	Elezioni e consultazioni popolari - Anagrafe e stato civile	41.032,24	0,00	13.058,93	0,00	0,00	0,00	0,00	0,00	0,00	0,00	54.091,17
1.08	Statistica e sistemi informativi	0,00	0,00	0,00	1.014,00	0,00	0,00	0,00	0,00	0,00	0,00	1.014,00
1.09	Assistenza tecnico-amministrativa agli enti locali	0,00	0,00	0,00	0,00	0,00	0,00	0,00	0,00	0,00	0,00	0,00
1.10	Risorse umane	0,00	0,00	0,00	0,00	0,00	0,00	0,00	0,00	0,00	0,00	0,00
1.11	Altri servizi generali	26.744,22	273,39	53.725,13	0,00	0,00	0,00	0,00	0,00	0,00	4.159,24	84.901,98
1.12	Politica regionale unitaria per i servizi istituzionali, generali e di gestione (solo per le Regioni)	0,00	0,00	0,00	0,00	0,00	0,00	0,00	0,00	0,00	0,00	0,00
Totale Missione 1 Servizi istituzionali, generali e di gestione		538.432,08	41.456,18	176.192,27	215.534,70	0,00	0,00	2.795,16	0,00	14.633,00	42.206,96	1.031.250,35
2	Missione 2 Giustizia											
2.01	Uffici giudiziari	0,00	0,00	0,00	0,00	0,00	0,00	0,00	0,00	0,00	0,00	0,00
2.02	Casa circondariale e altri servizi	0,00	0,00	0,00	0,00	0,00	0,00	0,00	0,00	0,00	0,00	0,00
2.03	Politica regionale unitaria per la giustizia (solo per le Regioni)	0,00	0,00	0,00	0,00	0,00	0,00	0,00	0,00	0,00	0,00	0,00
Totale Missione 2 Giustizia		0,00	0,00	0,00	0,00	0,00	0,00	0,00	0,00	0,00	0,00	0,00
3	Missione 3 Ordine pubblico e sicurezza											
3.01	Polizia locale e amministrativa	0,00	0,00	0,00	67.085,25	0,00	0,00	0,00	0,00	0,00	0,00	67.085,25
3.02	Sistema integrato di sicurezza urbana	0,00	0,00	0,00	0,00	0,00	0,00	0,00	0,00	0,00	0,00	0,00
3.03	Politica regionale unitaria per l'ordine pubblico e la sicurezza (solo per le Regioni)	0,00	0,00	0,00	0,00	0,00	0,00	0,00	0,00	0,00	0,00	0,00
Totale Missione 3 Ordine pubblico e sicurezza		0,00	0,00	0,00	67.085,25	0,00	0,00	0,00	0,00	0,00	0,00	67.085,25



PROSPETTO DELLE SPESE DI BILANCIO PER MISSIONI, PROGRAMMI E MACROAGGREGATI

COMUNE DI VIANO

Esercizio: 2024 (Allegato e) al Rendiconto - Spese per macroaggregati

SPESE CORRENTI - IMPEGNI

MISSIONI PROGRAMMI MACROAGGREGATI		Redditi da lavoro dipendente	Imposte e tasse a carico dell'ente	Acquisto di beni e servizi	Trasferimenti correnti	Trasferimenti di tributi (solo per le Regioni)	Fondi perequativi (solo per le Regioni)	Interessi passivi	Altre spese per redditi da capitale	Rimborsi e poste correttive delle entrate	Altre spese correnti	Totale
		101	102	103	104	105	106	107	108	109	110	100
4	Missione 4 Istruzione e diritto allo studio											
4.01	Istruzione prescolastica	0,00	0,00	27.846,81	36.000,00	0,00	0,00	10.294,22	0,00	0,00	0,00	74.141,03
4.02	Altri ordini di istruzione non universitaria	0,00	0,00	80.824,58	18.789,85	0,00	0,00	12.871,53	0,00	0,00	0,00	112.485,96
4.03	Edilizia scolastica (solo per le Regioni)	0,00	0,00	0,00	0,00	0,00	0,00	0,00	0,00	0,00	0,00	0,00
4.04	Istruzione universitaria	0,00	0,00	0,00	0,00	0,00	0,00	0,00	0,00	0,00	0,00	0,00
4.05	Istruzione tecnica superiore	0,00	0,00	0,00	0,00	0,00	0,00	0,00	0,00	0,00	0,00	0,00
4.06	Servizi ausiliari all'istruzione	0,00	0,00	254.410,38	4.800,00	0,00	0,00	0,00	0,00	0,00	0,00	259.210,38
4.07	Diritto allo studio	0,00	0,00	53.310,71	7.970,00	0,00	0,00	0,00	0,00	0,00	0,00	61.280,71
4.08	Politica regionale unitaria per l'istruzione e il diritto allo studio (solo per le Regioni)	0,00	0,00	0,00	0,00	0,00	0,00	0,00	0,00	0,00	0,00	0,00
Totale Missione 4 Istruzione e diritto allo studio		0,00	0,00	416.392,48	67.559,85	0,00	0,00	23.165,75	0,00	0,00	0,00	507.118,08
5	Missione 5 Tutela e valorizzazione dei beni e delle attività culturali											
5.01	Valorizzazione dei beni di interesse storico.	0,00	0,00	0,00	0,00	0,00	0,00	0,00	0,00	0,00	0,00	0,00
5.02	Attività culturali e interventi diversi nel settore culturale	0,00	0,00	9.198,91	6.897,50	0,00	0,00	0,00	0,00	0,00	0,00	16.096,41
5.03	Politica regionale unitaria per la tutela dei beni e delle attività culturali (solo per le Regioni)	0,00	0,00	0,00	0,00	0,00	0,00	0,00	0,00	0,00	0,00	0,00
Totale Missione 5 Tutela e valorizzazione dei beni e delle attività culturali		0,00	0,00	9.198,91	6.897,50	0,00	0,00	0,00	0,00	0,00	0,00	16.096,41
6	Missione 6 Politiche giovanili, sport e tempo libero											
6.01	Sport e tempo libero	0,00	0,00	38.277,55	60.969,95	0,00	0,00	5.718,57	0,00	0,00	0,00	104.966,07
6.02	Giovani	0,00	0,00	0,00	0,00	0,00	0,00	0,00	0,00	0,00	0,00	0,00
6.03	Politica regionale unitaria per i giovani, lo sport e il tempo libero (solo per le Regioni)	0,00	0,00	0,00	0,00	0,00	0,00	0,00	0,00	0,00	0,00	0,00
Totale Missione 6 Politiche giovanili, sport e tempo libero		0,00	0,00	38.277,55	60.969,95	0,00	0,00	5.718,57	0,00	0,00	0,00	104.966,07
7	Missione 7 Turismo											
7.01	Sviluppo e valorizzazione del turismo	0,00	0,00	0,00	0,00	0,00	0,00	0,00	0,00	0,00	0,00	0,00
7.02	Politica regionale unitaria per il turismo (solo per le Regioni)	0,00	0,00	0,00	0,00	0,00	0,00	0,00	0,00	0,00	0,00	0,00



PROSPETTO DELLE SPESE DI BILANCIO PER MISSIONI, PROGRAMMI E MACROAGGREGATI

COMUNE DI VIANO

Esercizio: 2024 Allegato e) al Rendiconto - Spese per macroaggregati

SPESE CORRENTI - IMPEGNI

MISSIONI PROGRAMMI MACROAGGREGATI	Redditi da lavoro dipendente	Imposte e tasse a carico dell'ente	Acquisto di beni e servizi	Trasferimenti correnti	Trasferimenti di tributi (solo per le Regioni)	Fondi perequativi (solo per le Regioni)	Interessi passivi	Altre spese per redditi da capitale	Rimborsi e poste correttive delle entrate	Altre spese correnti	Totale
	101	102	103	104	105	106	107	108	109	110	100
Totale Missione 7 Turismo											
0,00 0,00 0,00 0,00 0,00 0,00 0,00 0,00 0,00 0,00 0,00 0,00											
8 Missione 8 Assetto del territorio ed edilizia abitativa											
8.01 Urbanistica e assetto del territorio	0,00	0,00	0,00	0,00	0,00	0,00	0,00	0,00	0,00	0,00	0,00
8.02 Edilizia residenziale pubblica e locale e piani di edilizia economico-popolare	0,00	0,00	0,00	0,00	0,00	0,00	0,00	0,00	0,00	0,00	0,00
8.03 Politica regionale unitaria per l'assetto del territorio e l'edilizia abitativa (solo per le Regioni)	0,00	0,00	0,00	0,00	0,00	0,00	0,00	0,00	0,00	0,00	0,00
Totale Missione 8 Assetto del territorio ed edilizia abitativa											
0,00 0,00 0,00 0,00 0,00 0,00 0,00 0,00 0,00 0,00 0,00 0,00											
9 Missione 9 Sviluppo sostenibile e tutela del territorio e dell'ambiente											
9.01 Difesa del suolo	0,00	0,00	0,00	0,00	0,00	0,00	0,00	0,00	0,00	0,00	0,00
9.02 Tutela, valorizzazione e recupero ambientale	0,00	0,00	3.400,00	15.048,20	0,00	0,00	229,15	0,00	0,00	0,00	18.677,35
9.03 Rifiuti	0,00	0,00	536.839,62	0,00	0,00	0,00	0,00	0,00	0,00	0,00	536.839,62
9.04 Servizio idrico integrato	0,00	0,00	0,00	0,00	0,00	0,00	520,83	0,00	0,00	0,00	520,83
9.05 Aree protette, parchi naturali, protezione naturalistica e forestazione	0,00	0,00	7.700,00	998,50	0,00	0,00	0,00	0,00	0,00	0,00	8.698,50
9.06 Tutela e valorizzazione delle risorse idriche	0,00	0,00	0,00	0,00	0,00	0,00	0,00	0,00	0,00	0,00	0,00
9.07 Sviluppo sostenibile territorio montano piccoli Comuni	0,00	0,00	0,00	0,00	0,00	0,00	0,00	0,00	0,00	0,00	0,00
9.08 Qualità dell'aria e riduzione dell'inquinamento	0,00	0,00	0,00	0,00	0,00	0,00	0,00	0,00	0,00	0,00	0,00
9.09 Politica regionale unitaria per lo sviluppo sostenibile e la tutela del territorio e l'ambiente (solo per le Regioni)	0,00	0,00	0,00	0,00	0,00	0,00	0,00	0,00	0,00	0,00	0,00
Totale Missione 9 Sviluppo sostenibile e tutela del territorio e dell'ambiente											
0,00 0,00 547.939,62 16.046,70 0,00 0,00 0,00 749,98 0,00 0,00 0,00 564.736,30											
10 Missione 10 Trasporti e diritto alla mobilità											
10.01 Trasporto ferroviario	0,00	0,00	0,00	0,00	0,00	0,00	0,00	0,00	0,00	0,00	0,00
10.02 Trasporto pubblico locale	0,00	0,00	0,00	3.357,77	0,00	0,00	0,00	0,00	0,00	0,00	3.357,77
10.03 Trasporto per vie d'acqua	0,00	0,00	0,00	0,00	0,00	0,00	0,00	0,00	0,00	0,00	0,00
10.04 Altre modalità di trasporto	0,00	0,00	0,00	0,00	0,00	0,00	0,00	0,00	0,00	0,00	0,00
10.05 Viabilità e infrastrutture stradali	0,00	0,00	156.016,05	0,00	0,00	0,00	9.902,77	0,00	0,00	2.061,68	167.980,50



PROSPETTO DELLE SPESE DI BILANCIO PER MISSIONI, PROGRAMMI E MACROAGGREGATI

COMUNE DI VIANO

Esercizio: 2024 Allegato e) al Rendiconto - Spese per macroaggregati

SPESE CORRENTI - IMPEGNI

MISSIONI PROGRAMMIMACROAGGREGATI	Redditi da lavoro dipendente	Imposte e tasse a carico dell'ente	Acquisto di beni e servizi	Trasferimenti correnti	Trasferimenti di tributi (solo per le Regioni)	Fondi perequativi (solo per le Regioni)	Interessi passivi	Altre spese per redditi da capitale	Rimborsi e poste correttive delle entrate	Altre spese correnti	Totale
	101	102	103	104	105	106	107	108	109	110	100
10.06 Politica regionale unitaria per i trasporti e il diritto alla mobilità (solo per le Regioni)	0,00	0,00	0,00	0,00	0,00	0,00	0,00	0,00	0,00	0,00	0,00
Totale Missione 10 Trasporti e diritto alla mobilità	0,00	0,00	156.016,05	3.357,77	0,00	0,00	9.902,77	0,00	0,00	2.061,68	171.338,27
11 Missione 11 Soccorso civile											
11.01 Sistema di protezione civile	0,00	0,00	0,00	0,00	0,00	0,00	0,00	0,00	0,00	0,00	0,00
11.02 Interventi a seguito di calamità naturali	0,00	0,00	0,00	0,00	0,00	0,00	0,00	0,00	0,00	0,00	0,00
11.03 Politica regionale unitaria per il soccorso e la protezione civile (solo per le Regioni)	0,00	0,00	0,00	0,00	0,00	0,00	0,00	0,00	0,00	0,00	0,00
Totale Missione 11 Soccorso civile	0,00	0,00	0,00	0,00	0,00	0,00	0,00	0,00	0,00	0,00	0,00
12 Missione 12 Diritti sociali, politiche sociali e famiglia											
12.01 Interventi per l'infanzia e i minori e per asili nido	0,00	0,00	168.645,66	179.962,01	0,00	0,00	0,00	0,00	0,00	0,00	348.607,67
12.02 Interventi per la disabilità	0,00	0,00	0,00	3.717,71	0,00	0,00	0,00	0,00	0,00	0,00	3.717,71
12.03 Interventi per gli anziani	0,00	0,00	0,00	0,00	0,00	0,00	0,00	0,00	0,00	0,00	0,00
12.04 Interventi per soggetti a rischio di esclusione sociale	0,00	0,00	0,00	0,00	0,00	0,00	0,00	0,00	0,00	0,00	0,00
12.05 Interventi per le famiglie	0,00	0,00	4.800,00	27.171,35	0,00	0,00	0,00	0,00	0,00	0,00	31.971,35
12.06 Interventi per il diritto alla casa	0,00	0,00	0,00	0,00	0,00	0,00	0,00	0,00	0,00	0,00	0,00
12.07 Programmazione e governo della rete dei servizi sociosanitari e sociali	0,00	0,00	0,00	0,00	0,00	0,00	0,00	0,00	0,00	0,00	0,00
12.08 Cooperazione e associazionismo	0,00	0,00	0,00	4.000,00	0,00	0,00	0,00	0,00	0,00	0,00	4.000,00
12.09 Servizio necroscopico e cimiteriale	0,00	0,00	8.342,63	0,00	0,00	0,00	1.057,90	0,00	0,00	0,00	9.400,53
12.10 Politica regionale unitaria per i diritti sociali e la famiglia (solo per le Regioni)	0,00	0,00	0,00	0,00	0,00	0,00	0,00	0,00	0,00	0,00	0,00
Totale Missione 12 Diritti sociali, politiche sociali e famiglia	0,00	0,00	181.788,29	214.851,07	0,00	0,00	1.057,90	0,00	0,00	0,00	397.697,26
13 Missione 13 Tutela della salute											
13.01 Servizio sanitario regionale - finanziamento ordinario corrente per la garanzia dei LEA	0,00	0,00	0,00	0,00	0,00	0,00	0,00	0,00	0,00	0,00	0,00
13.02 Servizio sanitario regionale - finanziamento aggiuntivo corrente per livelli di assistenza superiori ai LEA	0,00	0,00	0,00	0,00	0,00	0,00	0,00	0,00	0,00	0,00	0,00
13.03 Servizio sanitario regionale - finanziamento aggiuntivo	0,00	0,00	0,00	0,00	0,00	0,00	0,00	0,00	0,00	0,00	0,00



PROSPETTO DELLE SPESE DI BILANCIO PER MISSIONI, PROGRAMMI E MACROAGGREGATI

COMUNE DI VIANO

Esercizio: 2024 Allegato e) al Rendiconto - Spese per macroaggregati

SPESE CORRENTI - IMPEGNI

MISSIONI PROGRAMMI MACROAGGREGATI	Redditi da lavoro dipendente	Imposte e tasse a carico dell'ente	Acquisto di beni e servizi	Trasferimenti correnti	Trasferimenti di tributi (solo per le Regioni)	Fondi perequativi (solo per le Regioni)	Interessi passivi	Altre spese per redditi da capitale	Rimborsi e poste correttive delle entrate	Altre spese correnti	Totale
	101	102	103	104	105	106	107	108	109	110	100
corrente per la copertura dello squilibrio di bilancio corrente											
13.06 Servizio sanitario regionale - restituzione maggiori gettiti SSN	0,00	0,00	0,00	0,00	0,00	0,00	0,00	0,00	0,00	0,00	0,00
13.07 Ulteriori spese in materia sanitaria	0,00	0,00	0,00	0,00	0,00	0,00	0,00	0,00	0,00	0,00	0,00
13.08 Politica regionale unitaria per la tutela della salute (solo per le Regioni)	0,00	0,00	0,00	0,00	0,00	0,00	0,00	0,00	0,00	0,00	0,00
Totale Missione 13 Tutela della salute	0,00	0,00	0,00	0,00	0,00	0,00	0,00	0,00	0,00	0,00	0,00
14 Missione 14 Sviluppo economico e competitività											
14.01 Industria PMI e Artigianato	0,00	0,00	0,00	0,00	0,00	0,00	3.863,83	0,00	0,00	0,00	3.863,83
14.02 Commercio - reti distributive - tutela dei consumatori	0,00	0,00	0,00	0,00	0,00	0,00	0,00	0,00	0,00	0,00	0,00
14.03 Ricerca e innovazione	0,00	0,00	0,00	0,00	0,00	0,00	0,00	0,00	0,00	0,00	0,00
14.04 Reti e altri servizi di pubblica utilità	0,00	0,00	0,00	0,00	0,00	0,00	0,00	0,00	0,00	0,00	0,00
14.05 Politica regionale unitaria per lo sviluppo economico e la competitività (solo per le Regioni)	0,00	0,00	0,00	0,00	0,00	0,00	0,00	0,00	0,00	0,00	0,00
Totale Missione 14 Sviluppo economico e competitività	0,00	0,00	0,00	0,00	0,00	0,00	3.863,83	0,00	0,00	0,00	3.863,83
15 Missione 15 Politiche per il lavoro e la formazione professionale											
15.01 Servizi per lo sviluppo del mercato del lavoro	0,00	0,00	0,00	0,00	0,00	0,00	0,00	0,00	0,00	0,00	0,00
15.02 Formazione professionale	0,00	0,00	0,00	0,00	0,00	0,00	0,00	0,00	0,00	0,00	0,00
15.03 Sostegno all'occupazione	0,00	0,00	0,00	0,00	0,00	0,00	0,00	0,00	0,00	0,00	0,00
15.04 Politica regionale unitaria per il lavoro e la formazione professionale (solo per le Regioni)	0,00	0,00	0,00	0,00	0,00	0,00	0,00	0,00	0,00	0,00	0,00
Totale Missione 15 Politiche per il lavoro e la formazione professionale	0,00	0,00	0,00	0,00	0,00	0,00	0,00	0,00	0,00	0,00	0,00
16 Missione 16 Agricoltura, politiche agroalimentari e pesca											
16.01 Sviluppo del settore agricolo e del sistema agroalimentare	0,00	0,00	0,00	0,00	0,00	0,00	0,00	0,00	0,00	0,00	0,00
16.02 Caccia e pesca	0,00	0,00	0,00	0,00	0,00	0,00	0,00	0,00	0,00	0,00	0,00
16.03 Politica regionale unitaria per l'agricoltura, i sistemi agroalimentari, la caccia e la pesca (solo per le Regioni)	0,00	0,00	0,00	0,00	0,00	0,00	0,00	0,00	0,00	0,00	0,00



PROSPETTO DELLE SPESE DI BILANCIO PER MISSIONI, PROGRAMMI E MACROAGGREGATI

COMUNE DI VIANO

Esercizio: 2024 Allegato e) al Rendiconto - Spese per macroaggregati

SPESE CORRENTI - IMPEGNI

MISSIONI PROGRAMMI MACROAGGREGATI	Redditi da lavoro dipendente	Imposte e tasse a carico dell'ente	Acquisto di beni e servizi	Trasferimenti correnti	Trasferimenti di tributi (solo per le Regioni)	Fondi perequativi (solo per le Regioni)	Interessi passivi	Altre spese per redditi da capitale	Rimborsi e poste correttive delle entrate	Altre spese correnti	Totale
	101	102	103	104	105	106	107	108	109	110	100
Totale Missione 16 Agricoltura, politiche agroalimentari e pesca											
	0,00	0,00	0,00	0,00	0,00	0,00	0,00	0,00	0,00	0,00	0,00
17 Missione 17 Energia e diversificazione delle fonti energetiche											
17.01 Fonti energetiche	0,00	0,00	0,00	0,00	0,00	0,00	2.308,60	0,00	0,00	0,00	2.308,60
17.02 Politica regionale unitaria per l'energia e la diversificazione delle fonti energetiche (solo per le Regioni)	0,00	0,00	0,00	0,00	0,00	0,00	0,00	0,00	0,00	0,00	0,00
Totale Missione 17 Energia e diversificazione delle fonti energetiche											
	0,00	0,00	0,00	0,00	0,00	0,00	2.308,60	0,00	0,00	0,00	2.308,60
18 Missione 18 Relazioni con le altre autonomie territoriali e locali											
18.01 Relazioni finanziarie con le altre autonomie territoriali	0,00	0,00	0,00	0,00	0,00	0,00	0,00	0,00	0,00	0,00	0,00
18.02 Politica regionale unitaria per le relazioni con le altre autonomie territoriali e locali (solo per le Regioni)	0,00	0,00	0,00	0,00	0,00	0,00	0,00	0,00	0,00	0,00	0,00
Totale Missione 18 Relazioni con le altre autonomie territoriali e locali											
	0,00	0,00	0,00	0,00	0,00	0,00	0,00	0,00	0,00	0,00	0,00
19 Missione 19 Relazioni internazionali											
19.01 Relazioni internazionali e Cooperazione allo sviluppo	0,00	0,00	0,00	0,00	0,00	0,00	0,00	0,00	0,00	0,00	0,00
19.02 Cooperazione territoriale (solo per le Regioni)	0,00	0,00	0,00	0,00	0,00	0,00	0,00	0,00	0,00	0,00	0,00
Totale Missione 19 Relazioni internazionali											
	0,00	0,00	0,00	0,00	0,00	0,00	0,00	0,00	0,00	0,00	0,00
20 Missione 20 Fondi e accantonamenti											
20.01 Fondo di riserva	0,00	0,00	0,00	0,00	0,00	0,00	0,00	0,00	0,00	0,00	0,00
20.02 Fondo crediti di dubbia esigibilità	0,00	0,00	0,00	0,00	0,00	0,00	0,00	0,00	0,00	0,00	0,00
20.03 Altri Fondi	0,00	0,00	0,00	0,00	0,00	0,00	0,00	0,00	0,00	0,00	0,00
Totale Missione 20 Fondi e accantonamenti											
	0,00	0,00	0,00	0,00	0,00	0,00	0,00	0,00	0,00	0,00	0,00
50 Missione 50 Debito pubblico											
50.01 Quota interessi ammortamento mutui e prestiti obbligazionari	0,00	0,00	0,00	0,00	0,00	0,00	0,00	0,00	0,00	0,00	0,00



PROSPETTO DELLE SPESE DI BILANCIO PER MISSIONI, PROGRAMMI E MACROAGGREGATI

COMUNE DI VIANO

Esercizio: 2024 Allegato e) al Rendiconto - Spese per macroaggregati

SPESE CORRENTI - IMPEGNI

MISSIONI PROGRAMMI MACROAGGREGATI		Redditi da lavoro dipendente	Imposte e tasse a carico dell'ente	Acquisto di beni e servizi	Trasferimenti correnti	Trasferimenti di tributi (solo per le Regioni)	Fondi perequativi (solo per le Regioni)	Interessi passivi	Altre spese per redditi da capitale	Rimborsi e poste correttive delle entrate	Altre spese correnti	Totale
		101	102	103	104	105	106	107	108	109	110	100
Totale Missione 50 Debito pubblico		0,00	0,00	0,00	0,00	0,00	0,00	0,00	0,00	0,00	0,00	0,00
60 Missione 60 Anticipazioni finanziarie												
60.01	Restituzione anticipazione di tesoreria	0,00	0,00	0,00	0,00	0,00	0,00	0,00	0,00	0,00	0,00	0,00
Totale Missione 60 Anticipazioni finanziarie		0,00	0,00	0,00	0,00	0,00	0,00	0,00	0,00	0,00	0,00	0,00
Totale Generale		538.432,08	41.456,18	1.525.805,17	652.302,79	0,00	0,00	49.562,56	0,00	14.633,00	44.268,64	2.866.460,42



PROSPETTO DELLE SPESE DI BILANCIO PER MISSIONI, PROGRAMMI E MACROAGGREGATI

COMUNE DI VIANO

Esercizio: 2024 (Allegato e) al Rendiconto - Spese per macroaggregati

SPESE CORRENTI - PAGAMENTI IN C/COMPETENZA

MISSIONI PROGRAMMIMACROAGGREGATI		Redditi da lavoro dipendente	Imposte e tasse a carico dell'ente	Acquisto di beni e servizi	Trasferimenti correnti	Trasferimenti di tributi (solo per le Regioni)	Fondi perequativi (solo per le Regioni)	Interessi passivi	Altre spese per redditi da capitale	Rimborsi e poste correttive delle entrate	Altre spese correnti	Totale
		101	102	103	104	105	106	107	108	109	110	100
1	Missione 1 Servizi istituzionali, generali e di gestione											
1.01	Organi istituzionali	5.899,03	0,00	50.152,67	4.183,34	0,00	0,00	0,00	0,00	0,00	11.437,32	71.672,36
1.02	Segreteria generale	148.324,81	0,00	14.737,46	142.133,11	0,00	0,00	0,00	0,00	0,00	0,00	305.195,38
1.03	Gestione economica, finanziaria, programmazione e provveditorato	100.549,84	39.616,65	14.739,82	0,00	0,00	0,00	0,00	0,00	0,00	6.010,40	160.916,71
1.04	Gestione delle entrate tributarie e servizi fiscali	4.781,56	0,00	0,00	0,00	0,00	0,00	0,00	0,00	0,00	0,00	4.781,56
1.05	Gestione dei beni demaniali e patrimoniali	57.395,91	1.535,42	15.216,20	0,00	0,00	0,00	2.795,16	0,00	0,00	19.474,67	96.417,36
1.06	Ufficio tecnico	148.431,04	0,00	0,00	0,00	0,00	0,00	0,00	0,00	0,00	0,00	148.431,04
1.07	Elezioni e consultazioni popolari - Anagrafe e stato civile	41.032,24	0,00	13.058,93	0,00	0,00	0,00	0,00	0,00	0,00	0,00	54.091,17
1.08	Statistica e sistemi informativi	0,00	0,00	0,00	1.014,00	0,00	0,00	0,00	0,00	0,00	0,00	1.014,00
1.09	Assistenza tecnico-amministrativa agli enti locali	0,00	0,00	0,00	0,00	0,00	0,00	0,00	0,00	0,00	0,00	0,00
1.10	Risorse umane	0,00	0,00	0,00	0,00	0,00	0,00	0,00	0,00	0,00	0,00	0,00
1.11	Altri servizi generali	25.527,20	273,39	42.367,74	0,00	0,00	0,00	0,00	0,00	0,00	4.159,24	72.327,57
1.12	Politica regionale unitaria per i servizi istituzionali, generali e di gestione (solo per le Regioni)	0,00	0,00	0,00	0,00	0,00	0,00	0,00	0,00	0,00	0,00	0,00
Totale Missione 1 Servizi istituzionali, generali e di gestione		531.941,63	41.425,46	150.272,82	147.330,45	0,00	0,00	2.795,16	0,00	0,00	41.081,63	914.847,15
2	Missione 2 Giustizia											
2.01	Uffici giudiziari	0,00	0,00	0,00	0,00	0,00	0,00	0,00	0,00	0,00	0,00	0,00
2.02	Casa circondariale e altri servizi	0,00	0,00	0,00	0,00	0,00	0,00	0,00	0,00	0,00	0,00	0,00
2.03	Politica regionale unitaria per la giustizia (solo per le Regioni)	0,00	0,00	0,00	0,00	0,00	0,00	0,00	0,00	0,00	0,00	0,00
Totale Missione 2 Giustizia		0,00	0,00	0,00	0,00	0,00	0,00	0,00	0,00	0,00	0,00	0,00
3	Missione 3 Ordine pubblico e sicurezza											
3.01	Polizia locale e amministrativa	0,00	0,00	0,00	66.992,45	0,00	0,00	0,00	0,00	0,00	0,00	66.992,45
3.02	Sistema integrato di sicurezza urbana	0,00	0,00	0,00	0,00	0,00	0,00	0,00	0,00	0,00	0,00	0,00
3.03	Politica regionale unitaria per l'ordine pubblico e la sicurezza (solo per le Regioni)	0,00	0,00	0,00	0,00	0,00	0,00	0,00	0,00	0,00	0,00	0,00
Totale Missione 3 Ordine pubblico e sicurezza		0,00	0,00	0,00	66.992,45	0,00	0,00	0,00	0,00	0,00	0,00	66.992,45



PROSPETTO DELLE SPESE DI BILANCIO PER MISSIONI, PROGRAMMI E MACROAGGREGATI

COMUNE DI VIANO

Esercizio: 2024 Allegato e) al Rendiconto - Spese per macroaggregati

SPESE CORRENTI - PAGAMENTI IN C/COMPETENZA

MISSIONI PROGRAMMI MACROAGGREGATI		Redditi da lavoro dipendente	Imposte e tasse a carico dell'ente	Acquisto di beni e servizi	Trasferimenti correnti	Trasferimenti di tributi (solo per le Regioni)	Fondi perequativi (solo per le Regioni)	Interessi passivi	Altre spese per redditi da capitale	Rimborsi e poste correttive delle entrate	Altre spese correnti	Totale
		101	102	103	104	105	106	107	108	109	110	100
4	Missione 4 Istruzione e diritto allo studio											
4.01	Istruzione prescolastica	0,00	0,00	20.814,40	32.000,00	0,00	0,00	10.294,22	0,00	0,00	0,00	63.108,62
4.02	Altri ordini di istruzione non universitaria	0,00	0,00	56.711,71	14.000,00	0,00	0,00	12.871,53	0,00	0,00	0,00	83.583,24
4.03	Edilizia scolastica (solo per le Regioni)	0,00	0,00	0,00	0,00	0,00	0,00	0,00	0,00	0,00	0,00	0,00
4.04	Istruzione universitaria	0,00	0,00	0,00	0,00	0,00	0,00	0,00	0,00	0,00	0,00	0,00
4.05	Istruzione tecnica superiore	0,00	0,00	0,00	0,00	0,00	0,00	0,00	0,00	0,00	0,00	0,00
4.06	Servizi ausiliari all'istruzione	0,00	0,00	198.702,67	0,00	0,00	0,00	0,00	0,00	0,00	0,00	198.702,67
4.07	Diritto allo studio	0,00	0,00	27.075,09	2.794,00	0,00	0,00	0,00	0,00	0,00	0,00	29.869,09
4.08	Politica regionale unitaria per l'istruzione e il diritto allo studio (solo per le Regioni)	0,00	0,00	0,00	0,00	0,00	0,00	0,00	0,00	0,00	0,00	0,00
Totale Missione 4 Istruzione e diritto allo studio		0,00	0,00	303.303,87	48.794,00	0,00	0,00	23.165,75	0,00	0,00	0,00	375.263,62
5	Missione 5 Tutela e valorizzazione dei beni e delle attività culturali											
5.01	Valorizzazione dei beni di interesse storico.	0,00	0,00	0,00	0,00	0,00	0,00	0,00	0,00	0,00	0,00	0,00
5.02	Attività culturali e interventi diversi nel settore culturale	0,00	0,00	6.313,43	6.897,50	0,00	0,00	0,00	0,00	0,00	0,00	13.210,93
5.03	Politica regionale unitaria per la tutela dei beni e delle attività culturali (solo per le Regioni)	0,00	0,00	0,00	0,00	0,00	0,00	0,00	0,00	0,00	0,00	0,00
Totale Missione 5 Tutela e valorizzazione dei beni e delle attività culturali		0,00	0,00	6.313,43	6.897,50	0,00	0,00	0,00	0,00	0,00	0,00	13.210,93
6	Missione 6 Politiche giovanili, sport e tempo libero											
6.01	Sport e tempo libero	0,00	0,00	23.100,19	32.049,95	0,00	0,00	5.718,57	0,00	0,00	0,00	60.868,71
6.02	Giovani	0,00	0,00	0,00	0,00	0,00	0,00	0,00	0,00	0,00	0,00	0,00
6.03	Politica regionale unitaria per i giovani, lo sport e il tempo libero (solo per le Regioni)	0,00	0,00	0,00	0,00	0,00	0,00	0,00	0,00	0,00	0,00	0,00
Totale Missione 6 Politiche giovanili, sport e tempo libero		0,00	0,00	23.100,19	32.049,95	0,00	0,00	5.718,57	0,00	0,00	0,00	60.868,71
7	Missione 7 Turismo											
7.01	Sviluppo e valorizzazione del turismo	0,00	0,00	0,00	0,00	0,00	0,00	0,00	0,00	0,00	0,00	0,00
7.02	Politica regionale unitaria per il turismo (solo per le Regioni)	0,00	0,00	0,00	0,00	0,00	0,00	0,00	0,00	0,00	0,00	0,00



PROSPETTO DELLE SPESE DI BILANCIO PER MISSIONI, PROGRAMMI E MACROAGGREGATI

COMUNE DI VIANO

Esercizio: 2024 Allegato e) al Rendiconto - Spese per macroaggregati

SPESE CORRENTI - PAGAMENTI IN C/COMPETENZA

MISSIONI PROGRAMMI MACROAGGREGATI	Redditi da lavoro dipendente	Imposte e tasse a carico dell'ente	Acquisto di beni e servizi	Trasferimenti correnti	Trasferimenti di tributi (solo per le Regioni)	Fondi perequativi (solo per le Regioni)	Interessi passivi	Altre spese per redditi da capitale	Rimborsi e poste correttive delle entrate	Altre spese correnti	Totale
	101	102	103	104	105	106	107	108	109	110	100
Totale Missione 7 Turismo	0,00	0,00	0,00	0,00	0,00	0,00	0,00	0,00	0,00	0,00	0,00
8 Missione 8 Assetto del territorio ed edilizia abitativa											
8.01 Urbanistica e assetto del territorio	0,00	0,00	0,00	0,00	0,00	0,00	0,00	0,00	0,00	0,00	0,00
8.02 Edilizia residenziale pubblica e locale e piani di edilizia economico-popolare	0,00	0,00	0,00	0,00	0,00	0,00	0,00	0,00	0,00	0,00	0,00
8.03 Politica regionale unitaria per l'assetto del territorio e l'edilizia abitativa (solo per le Regioni)	0,00	0,00	0,00	0,00	0,00	0,00	0,00	0,00	0,00	0,00	0,00
Totale Missione 8 Assetto del territorio ed edilizia abitativa	0,00	0,00	0,00	0,00	0,00	0,00	0,00	0,00	0,00	0,00	0,00
9 Missione 9 Sviluppo sostenibile e tutela del territorio e dell'ambiente											
9.01 Difesa del suolo	0,00	0,00	0,00	0,00	0,00	0,00	0,00	0,00	0,00	0,00	0,00
9.02 Tutela, valorizzazione e recupero ambientale	0,00	0,00	1.800,00	14.298,20	0,00	0,00	229,15	0,00	0,00	0,00	16.327,35
9.03 Rifiuti	0,00	0,00	490.631,06	0,00	0,00	0,00	0,00	0,00	0,00	0,00	490.631,06
9.04 Servizio idrico integrato	0,00	0,00	0,00	0,00	0,00	0,00	520,83	0,00	0,00	0,00	520,83
9.05 Aree protette, parchi naturali, protezione naturalistica e forestazione	0,00	0,00	7.000,00	998,50	0,00	0,00	0,00	0,00	0,00	0,00	7.998,50
9.06 Tutela e valorizzazione delle risorse idriche	0,00	0,00	0,00	0,00	0,00	0,00	0,00	0,00	0,00	0,00	0,00
9.07 Sviluppo sostenibile territorio montano piccoli Comuni	0,00	0,00	0,00	0,00	0,00	0,00	0,00	0,00	0,00	0,00	0,00
9.08 Qualità dell'aria e riduzione dell'inquinamento	0,00	0,00	0,00	0,00	0,00	0,00	0,00	0,00	0,00	0,00	0,00
9.09 Politica regionale unitaria per lo sviluppo sostenibile e la tutela del territorio e l'ambiente (solo per le Regioni)	0,00	0,00	0,00	0,00	0,00	0,00	0,00	0,00	0,00	0,00	0,00
Totale Missione 9 Sviluppo sostenibile e tutela del territorio e dell'ambiente	0,00	0,00	499.431,06	15.296,70	0,00	0,00	749,98	0,00	0,00	0,00	515.477,74
10 Missione 10 Trasporti e diritto alla mobilità											
10.01 Trasporto ferroviario	0,00	0,00	0,00	0,00	0,00	0,00	0,00	0,00	0,00	0,00	0,00
10.02 Trasporto pubblico locale	0,00	0,00	0,00	3.357,77	0,00	0,00	0,00	0,00	0,00	0,00	3.357,77
10.03 Trasporto per vie d'acqua	0,00	0,00	0,00	0,00	0,00	0,00	0,00	0,00	0,00	0,00	0,00
10.04 Altre modalità di trasporto	0,00	0,00	0,00	0,00	0,00	0,00	0,00	0,00	0,00	0,00	0,00
10.05 Viabilità e infrastrutture stradali	0,00	0,00	83.885,44	0,00	0,00	0,00	9.902,77	0,00	0,00	911,68	94.699,89



PROSPETTO DELLE SPESE DI BILANCIO PER MISSIONI, PROGRAMMI E MACROAGGREGATI

COMUNE DI VIANO

Esercizio: 2024 Allegato e) al Rendiconto - Spese per macroaggregati

SPESE CORRENTI - PAGAMENTI IN C/COMPETENZA

MISSIONI PROGRAMMIMACROAGGREGATI	Redditi da lavoro dipendente	Imposte e tasse a carico dell'ente	Acquisto di beni e servizi	Trasferimenti correnti	Trasferimenti di tributi (solo per le Regioni)	Fondi perequativi (solo per le Regioni)	Interessi passivi	Altre spese per redditi da capitale	Rimborsi e poste correttive delle entrate	Altre spese correnti	Totale
	101	102	103	104	105	106	107	108	109	110	100
10.06 Politica regionale unitaria per i trasporti e il diritto alla mobilità (solo per le Regioni)	0,00	0,00	0,00	0,00	0,00	0,00	0,00	0,00	0,00	0,00	0,00
Totale Missione 10 Trasporti e diritto alla mobilità	0,00	0,00	83.885,44	3.357,77	0,00	0,00	9.902,77	0,00	0,00	911,68	98.057,66
11 Missione 11 Soccorso civile											
11.01 Sistema di protezione civile	0,00	0,00	0,00	0,00	0,00	0,00	0,00	0,00	0,00	0,00	0,00
11.02 Interventi a seguito di calamità naturali	0,00	0,00	0,00	0,00	0,00	0,00	0,00	0,00	0,00	0,00	0,00
11.03 Politica regionale unitaria per il soccorso e la protezione civile (solo per le Regioni)	0,00	0,00	0,00	0,00	0,00	0,00	0,00	0,00	0,00	0,00	0,00
Totale Missione 11 Soccorso civile	0,00	0,00	0,00	0,00	0,00	0,00	0,00	0,00	0,00	0,00	0,00
12 Missione 12 Diritti sociali, politiche sociali e famiglia											
12.01 Interventi per l'infanzia e i minori e per asili nido	0,00	0,00	121.583,01	169.795,67	0,00	0,00	0,00	0,00	0,00	0,00	291.378,68
12.02 Interventi per la disabilità	0,00	0,00	0,00	0,00	0,00	0,00	0,00	0,00	0,00	0,00	0,00
12.03 Interventi per gli anziani	0,00	0,00	0,00	0,00	0,00	0,00	0,00	0,00	0,00	0,00	0,00
12.04 Interventi per soggetti a rischio di esclusione sociale	0,00	0,00	0,00	0,00	0,00	0,00	0,00	0,00	0,00	0,00	0,00
12.05 Interventi per le famiglie	0,00	0,00	4.800,00	12.867,29	0,00	0,00	0,00	0,00	0,00	0,00	17.667,29
12.06 Interventi per il diritto alla casa	0,00	0,00	0,00	0,00	0,00	0,00	0,00	0,00	0,00	0,00	0,00
12.07 Programmazione e governo della rete dei servizi sociosanitari e sociali	0,00	0,00	0,00	0,00	0,00	0,00	0,00	0,00	0,00	0,00	0,00
12.08 Cooperazione e associazionismo	0,00	0,00	0,00	0,00	0,00	0,00	0,00	0,00	0,00	0,00	0,00
12.09 Servizio necroscopico e cimiteriale	0,00	0,00	8.290,39	0,00	0,00	0,00	1.057,90	0,00	0,00	0,00	9.348,29
12.10 Politica regionale unitaria per i diritti sociali e la famiglia (solo per le Regioni)	0,00	0,00	0,00	0,00	0,00	0,00	0,00	0,00	0,00	0,00	0,00
Totale Missione 12 Diritti sociali, politiche sociali e famiglia	0,00	0,00	134.673,40	182.662,96	0,00	0,00	1.057,90	0,00	0,00	0,00	318.394,26
13 Missione 13 Tutela della salute											
13.01 Servizio sanitario regionale - finanziamento ordinario corrente per la garanzia del LEA	0,00	0,00	0,00	0,00	0,00	0,00	0,00	0,00	0,00	0,00	0,00
13.02 Servizio sanitario regionale - finanziamento aggiuntivo corrente per livelli di assistenza superiori al LEA	0,00	0,00	0,00	0,00	0,00	0,00	0,00	0,00	0,00	0,00	0,00
13.03 Servizio sanitario regionale - finanziamento aggiuntivo	0,00	0,00	0,00	0,00	0,00	0,00	0,00	0,00	0,00	0,00	0,00



PROSPETTO DELLE SPESE DI BILANCIO PER MISSIONI, PROGRAMMI E MACROAGGREGATI

COMUNE DI VIANO

Esercizio: 2024 Allegato e) al Rendiconto - Spese per macroaggregati

SPESE CORRENTI - PAGAMENTI IN C/COMPETENZA

MISSIONI PROGRAMMI MACROAGGREGATI	Redditi da lavoro dipendente	Imposte e tasse a carico dell'ente	Acquisto di beni e servizi	Trasferimenti correnti	Trasferimenti di tributi (solo per le Regioni)	Fondi perequativi (solo per le Regioni)	Interessi passivi	Altre spese per redditi da capitale	Rimborsi e poste correttive delle entrate	Altre spese correnti	Totale
	101	102	103	104	105	106	107	108	109	110	100
corrente per la copertura dello squilibrio di bilancio corrente											
13.06 Servizio sanitario regionale - restituzione maggiori gettiti SSN	0,00	0,00	0,00	0,00	0,00	0,00	0,00	0,00	0,00	0,00	0,00
13.07 Ulteriori spese in materia sanitaria	0,00	0,00	0,00	0,00	0,00	0,00	0,00	0,00	0,00	0,00	0,00
13.08 Politica regionale unitaria per la tutela della salute (solo per le Regioni)	0,00	0,00	0,00	0,00	0,00	0,00	0,00	0,00	0,00	0,00	0,00
Totale Missione 13 Tutela della salute	0,00	0,00	0,00	0,00	0,00	0,00	0,00	0,00	0,00	0,00	0,00
14 Missione 14 Sviluppo economico e competitività											
14.01 Industria PMI e Artigianato	0,00	0,00	0,00	0,00	0,00	0,00	3.863,83	0,00	0,00	0,00	3.863,83
14.02 Commercio - reti distributive - tutela dei consumatori	0,00	0,00	0,00	0,00	0,00	0,00	0,00	0,00	0,00	0,00	0,00
14.03 Ricerca e innovazione	0,00	0,00	0,00	0,00	0,00	0,00	0,00	0,00	0,00	0,00	0,00
14.04 Reti e altri servizi di pubblica utilità	0,00	0,00	0,00	0,00	0,00	0,00	0,00	0,00	0,00	0,00	0,00
14.05 Politica regionale unitaria per lo sviluppo economico e la competitività (solo per le Regioni)	0,00	0,00	0,00	0,00	0,00	0,00	0,00	0,00	0,00	0,00	0,00
Totale Missione 14 Sviluppo economico e competitività	0,00	0,00	0,00	0,00	0,00	0,00	3.863,83	0,00	0,00	0,00	3.863,83
15 Missione 15 Politiche per il lavoro e la formazione professionale											
15.01 Servizi per lo sviluppo del mercato del lavoro	0,00	0,00	0,00	0,00	0,00	0,00	0,00	0,00	0,00	0,00	0,00
15.02 Formazione professionale	0,00	0,00	0,00	0,00	0,00	0,00	0,00	0,00	0,00	0,00	0,00
15.03 Sostegno all'occupazione	0,00	0,00	0,00	0,00	0,00	0,00	0,00	0,00	0,00	0,00	0,00
15.04 Politica regionale unitaria per il lavoro e la formazione professionale (solo per le Regioni)	0,00	0,00	0,00	0,00	0,00	0,00	0,00	0,00	0,00	0,00	0,00
Totale Missione 15 Politiche per il lavoro e la formazione professionale	0,00	0,00	0,00	0,00	0,00	0,00	0,00	0,00	0,00	0,00	0,00
16 Missione 16 Agricoltura, politiche agroalimentari e pesca											
16.01 Sviluppo del settore agricolo e del sistema agroalimentare	0,00	0,00	0,00	0,00	0,00	0,00	0,00	0,00	0,00	0,00	0,00
16.02 Caccia e pesca	0,00	0,00	0,00	0,00	0,00	0,00	0,00	0,00	0,00	0,00	0,00
16.03 Politica regionale unitaria per l'agricoltura, i sistemi agroalimentari, la caccia e la pesca (solo per le Regioni)	0,00	0,00	0,00	0,00	0,00	0,00	0,00	0,00	0,00	0,00	0,00



PROSPETTO DELLE SPESE DI BILANCIO PER MISSIONI, PROGRAMMI E MACROAGGREGATI

COMUNE DI VIANO

Esercizio: 2024 Allegato e) al Rendiconto - Spese per macroaggregati

SPESE CORRENTI - PAGAMENTI IN C/COMPETENZA

MISSIONI PROGRAMMI MACROAGGREGATI	Redditi da lavoro dipendente	Imposte e tasse a carico dell'ente	Acquisto di beni e servizi	Trasferimenti correnti	Trasferimenti di tributi (solo per le Regioni)	Fondi perequativi (solo per le Regioni)	Interessi passivi	Altre spese per redditi da capitale	Rimborsi e poste correttive delle entrate	Altre spese correnti	Totale
	101	102	103	104	105	106	107	108	109	110	100
Totale Missione 16 Agricoltura, politiche agroalimentari e pesca											
	0,00	0,00	0,00	0,00	0,00	0,00	0,00	0,00	0,00	0,00	0,00
17 Missione 17 Energia e diversificazione delle fonti energetiche											
17.01 Fonti energetiche	0,00	0,00	0,00	0,00	0,00	0,00	0,00	0,00	0,00	0,00	2.308,60
17.02 Politica regionale unitaria per l'energia e la diversificazione delle fonti energetiche (solo per le Regioni)	0,00	0,00	0,00	0,00	0,00	0,00	0,00	0,00	0,00	0,00	0,00
Totale Missione 17 Energia e diversificazione delle fonti energetiche											
	0,00	0,00	0,00	0,00	0,00	0,00	2.308,60	0,00	0,00	0,00	2.308,60
18 Missione 18 Relazioni con le altre autonomie territoriali e locali											
18.01 Relazioni finanziarie con le altre autonomie territoriali	0,00	0,00	0,00	0,00	0,00	0,00	0,00	0,00	0,00	0,00	0,00
18.02 Politica regionale unitaria per le relazioni con le altre autonomie territoriali e locali (solo per le Regioni)	0,00	0,00	0,00	0,00	0,00	0,00	0,00	0,00	0,00	0,00	0,00
Totale Missione 18 Relazioni con le altre autonomie territoriali e locali											
	0,00	0,00	0,00	0,00	0,00	0,00	0,00	0,00	0,00	0,00	0,00
19 Missione 19 Relazioni internazionali											
19.01 Relazioni internazionali e Cooperazione allo sviluppo	0,00	0,00	0,00	0,00	0,00	0,00	0,00	0,00	0,00	0,00	0,00
19.02 Cooperazione territoriale (solo per le Regioni)	0,00	0,00	0,00	0,00	0,00	0,00	0,00	0,00	0,00	0,00	0,00
Totale Missione 19 Relazioni internazionali											
	0,00	0,00	0,00	0,00	0,00	0,00	0,00	0,00	0,00	0,00	0,00
20 Missione 20 Fondi e accantonamenti											
20.01 Fondo di riserva	0,00	0,00	0,00	0,00	0,00	0,00	0,00	0,00	0,00	0,00	0,00
20.02 Fondo crediti di dubbia esigibilità	0,00	0,00	0,00	0,00	0,00	0,00	0,00	0,00	0,00	0,00	0,00
20.03 Altri Fondi	0,00	0,00	0,00	0,00	0,00	0,00	0,00	0,00	0,00	0,00	0,00
Totale Missione 20 Fondi e accantonamenti											
	0,00	0,00	0,00	0,00	0,00	0,00	0,00	0,00	0,00	0,00	0,00
50 Missione 50 Debito pubblico											
50.01 Quota interessi ammortamento mutui e prestiti obbligazionari	0,00	0,00	0,00	0,00	0,00	0,00	0,00	0,00	0,00	0,00	0,00



PROSPETTO DELLE SPESE DI BILANCIO PER MISSIONI, PROGRAMMI E MACROAGGREGATI

COMUNE DI VIANO

Esercizio: 2024 Allegato e) al Rendiconto - Spese per macroaggregati

SPESE CORRENTI - PAGAMENTI IN C/COMPETENZA

MISSIONI PROGRAMMI MACROAGGREGATI		Redditi da lavoro dipendente	Imposte e tasse a carico dell'ente	Acquisto di beni e servizi	Trasferimenti correnti	Trasferimenti di tributi (solo per le Regioni)	Fondi perequativi (solo per le Regioni)	Interessi passivi	Altre spese per redditi da capitale	Rimborsi e poste correttive delle entrate	Altre spese correnti	Totale
		101	102	103	104	105	106	107	108	109	110	100
Totale Missione 50 Debito pubblico		0,00	0,00	0,00	0,00	0,00	0,00	0,00	0,00	0,00	0,00	0,00
60 Missione 60 Anticipazioni finanziarie												
60.01	Restituzione anticipazione di tesoreria	0,00	0,00	0,00	0,00	0,00	0,00	0,00	0,00	0,00	0,00	0,00
Totale Missione 60 Anticipazioni finanziarie		0,00	0,00	0,00	0,00	0,00	0,00	0,00	0,00	0,00	0,00	0,00
Totale Generale		531.941,63	41.425,46	1.200.980,21	503.381,78	0,00	0,00	49.562,56	0,00	0,00	41.993,31	2.369.284,95



PROSPETTO DELLE SPESE DI BILANCIO PER MISSIONI, PROGRAMMI E MACROAGGREGATI

COMUNE DI VIANO

Esercizio: 2024 Allegato e) al Rendiconto - Spese per macroaggregati

SPESE CORRENTI - PAGAMENTI C/RESIDUI

MISSIONI PROGRAMMI MACROAGGREGATI		Redditi da lavoro dipendente	Imposte e tasse a carico dell'ente	Acquisto di beni e servizi	Trasferimenti correnti	Trasferimenti di tributi (solo per le Regioni)	Fondi perequativi (solo per le Regioni)	Interessi passivi	Altre spese per redditi da capitale	Rimborsi e poste correttive delle entrate	Altre spese correnti	Totale
		101	102	103	104	105	106	107	108	109	110	100
1	Missione 1 Servizi istituzionali, generali e di gestione											
1.01	Organi istituzionali	0,00	0,00	0,00	313,90	0,00	0,00	0,00	0,00	555,73	0,00	869,63
1.02	Segreteria generale	0,00	0,00	1.412,84	0,00	0,00	0,00	0,00	0,00	0,00	0,00	1.412,84
1.03	Gestione economica, finanziaria, programmazione e provveditorato	1.313,55	0,00	8.091,90	0,00	0,00	0,00	0,00	0,00	0,00	45,38	9.450,83
1.04	Gestione delle entrate tributarie e servizi fiscali	0,00	0,00	0,00	0,00	0,00	0,00	0,00	0,00	0,00	0,00	0,00
1.05	Gestione dei beni demaniali e patrimoniali	0,00	0,00	3.409,86	0,00	0,00	0,00	0,00	0,00	0,00	1.045,22	4.455,08
1.06	Ufficio tecnico	0,00	0,00	312,00	0,00	0,00	0,00	0,00	0,00	0,00	0,00	312,00
1.07	Elezioni e consultazioni popolari - Anagrafe e stato civile	0,00	0,00	0,00	0,00	0,00	0,00	0,00	0,00	0,00	0,00	0,00
1.08	Statistica e sistemi informativi	0,00	0,00	0,00	2.590,94	0,00	0,00	0,00	0,00	0,00	0,00	2.590,94
1.09	Assistenza tecnico-amministrativa agli enti locali	0,00	0,00	0,00	0,00	0,00	0,00	0,00	0,00	0,00	0,00	0,00
1.10	Risorse umane	0,00	0,00	0,00	0,00	0,00	0,00	0,00	0,00	0,00	0,00	0,00
1.11	Altri servizi generali	762,51	286,87	12.713,42	0,00	0,00	0,00	0,00	0,00	0,00	0,00	13.762,80
1.12	Politica regionale unitaria per i servizi istituzionali, generali e di gestione (solo per le Regioni)	0,00	0,00	0,00	0,00	0,00	0,00	0,00	0,00	0,00	0,00	0,00
Totale Missione 1 Servizi istituzionali, generali e di gestione		2.076,06	286,87	25.940,02	2.904,84	0,00	0,00	0,00	0,00	555,73	1.090,60	32.854,12
2	Missione 2 Giustizia											
2.01	Uffici giudiziari	0,00	0,00	0,00	0,00	0,00	0,00	0,00	0,00	0,00	0,00	0,00
2.02	Casa circondariale e altri servizi	0,00	0,00	0,00	0,00	0,00	0,00	0,00	0,00	0,00	0,00	0,00
2.03	Politica regionale unitaria per la giustizia (solo per le Regioni)	0,00	0,00	0,00	0,00	0,00	0,00	0,00	0,00	0,00	0,00	0,00
Totale Missione 2 Giustizia		0,00	0,00	0,00	0,00	0,00	0,00	0,00	0,00	0,00	0,00	0,00
3	Missione 3 Ordine pubblico e sicurezza											
3.01	Polizia locale e amministrativa	0,00	0,00	0,00	20.849,93	0,00	0,00	0,00	0,00	0,00	0,00	20.849,93
3.02	Sistema integrato di sicurezza urbana	0,00	0,00	0,00	0,00	0,00	0,00	0,00	0,00	0,00	0,00	0,00
3.03	Politica regionale unitaria per l'ordine pubblico e la sicurezza (solo per le Regioni)	0,00	0,00	0,00	0,00	0,00	0,00	0,00	0,00	0,00	0,00	0,00
Totale Missione 3 Ordine pubblico e sicurezza		0,00	0,00	0,00	20.849,93	0,00	0,00	0,00	0,00	0,00	0,00	20.849,93



PROSPETTO DELLE SPESE DI BILANCIO PER MISSIONI, PROGRAMMI E MACROAGGREGATI

COMUNE DI VIANO

Esercizio: 2024 Allegato e) al Rendiconto - Spese per macroaggregati

SPESE CORRENTI - PAGAMENTI C/RESIDUI

MISSIONI PROGRAMMI MACROAGGREGATI		Redditi da lavoro dipendente	Imposte e tasse a carico dell'ente	Acquisto di beni e servizi	Trasferimenti correnti	Trasferimenti di tributi (solo per le Regioni)	Fondi perequativi (solo per le Regioni)	Interessi passivi	Altre spese per redditi da capitale	Rimborsi e poste correttive delle entrate	Altre spese correnti	Totale
		101	102	103	104	105	106	107	108	109	110	100
4	Missione 4 Istruzione e diritto allo studio											
4.01	Istruzione prescolastica	0,00	0,00	9.512,08	0,00	0,00	0,00	0,00	0,00	0,00	0,00	9.512,08
4.02	Altri ordini di istruzione non universitaria	0,00	0,00	7.026,53	1.000,00	0,00	0,00	0,00	0,00	0,00	0,00	8.026,53
4.03	Edilizia scolastica (solo per le Regioni)	0,00	0,00	0,00	0,00	0,00	0,00	0,00	0,00	0,00	0,00	0,00
4.04	Istruzione universitaria	0,00	0,00	0,00	0,00	0,00	0,00	0,00	0,00	0,00	0,00	0,00
4.05	Istruzione tecnica superiore	0,00	0,00	0,00	0,00	0,00	0,00	0,00	0,00	0,00	0,00	0,00
4.06	Servizi ausiliari all'istruzione	0,00	0,00	45.376,20	6.958,13	0,00	0,00	0,00	0,00	0,00	0,00	52.334,33
4.07	Diritto allo studio	0,00	0,00	17.511,96	2.000,00	0,00	0,00	0,00	0,00	0,00	0,00	19.511,96
4.08	Politica regionale unitaria per l'istruzione e il diritto allo studio (solo per le Regioni)	0,00	0,00	0,00	0,00	0,00	0,00	0,00	0,00	0,00	0,00	0,00
Totale Missione 4 Istruzione e diritto allo studio		0,00	0,00	79.426,77	9.958,13	0,00	0,00	0,00	0,00	0,00	0,00	89.384,90
5	Missione 5 Tutela e valorizzazione dei beni e delle attività culturali											
5.01	Valorizzazione dei beni di interesse storico.	0,00	0,00	0,00	0,00	0,00	0,00	0,00	0,00	0,00	0,00	0,00
5.02	Attività culturali e interventi diversi nel settore culturale	0,00	0,00	6.384,53	0,00	0,00	0,00	0,00	0,00	0,00	0,00	6.384,53
5.03	Politica regionale unitaria per la tutela dei beni e delle attività culturali (solo per le Regioni)	0,00	0,00	0,00	0,00	0,00	0,00	0,00	0,00	0,00	0,00	0,00
Totale Missione 5 Tutela e valorizzazione dei beni e delle attività culturali		0,00	0,00	6.384,53	0,00	0,00	0,00	0,00	0,00	0,00	0,00	6.384,53
6	Missione 6 Politiche giovanili, sport e tempo libero											
6.01	Sport e tempo libero	0,00	0,00	6.590,83	10.000,00	0,00	0,00	0,00	0,00	0,00	0,00	16.590,83
6.02	Giovani	0,00	0,00	185,81	0,00	0,00	0,00	0,00	0,00	0,00	0,00	185,81
6.03	Politica regionale unitaria per i giovani, lo sport e il tempo libero (solo per le Regioni)	0,00	0,00	0,00	0,00	0,00	0,00	0,00	0,00	0,00	0,00	0,00
Totale Missione 6 Politiche giovanili, sport e tempo libero		0,00	0,00	6.776,64	10.000,00	0,00	0,00	0,00	0,00	0,00	0,00	16.776,64
7	Missione 7 Turismo											
7.01	Sviluppo e valorizzazione del turismo	0,00	0,00	79,91	0,00	0,00	0,00	0,00	0,00	0,00	0,00	79,91
7.02	Politica regionale unitaria per il turismo (solo per le Regioni)	0,00	0,00	0,00	0,00	0,00	0,00	0,00	0,00	0,00	0,00	0,00



PROSPETTO DELLE SPESE DI BILANCIO PER MISSIONI, PROGRAMMI E MACROAGGREGATI

COMUNE DI VIANO

Esercizio: 2024 Allegato e) al Rendiconto - Spese per macroaggregati

SPESE CORRENTI - PAGAMENTI C/RESIDUI

MISSIONI PROGRAMMI MACROAGGREGATI		Redditi da lavoro dipendente	Imposte e tasse a carico dell'ente	Acquisto di beni e servizi	Trasferimenti correnti	Trasferimenti di tributi (solo per le Regioni)	Fondi perequativi (solo per le Regioni)	Interessi passivi	Altre spese per redditi da capitale	Rimborsi e poste correttive delle entrate	Altre spese correnti	Totale
		101	102	103	104	105	106	107	108	109	110	100
Totale Missione 7 Turismo		0,00	0,00	79,91	0,00	0,00	0,00	0,00	0,00	0,00	0,00	79,91
8	Missione 8 Assetto del territorio ed edilizia abitativa											
8.01	Urbanistica e assetto del territorio	0,00	0,00	0,00	0,00	0,00	0,00	0,00	0,00	0,00	0,00	0,00
8.02	Edilizia residenziale pubblica e locale e piani di edilizia economico-popolare	0,00	0,00	0,00	0,00	0,00	0,00	0,00	0,00	0,00	0,00	0,00
8.03	Politica regionale unitaria per l'assetto del territorio e l'edilizia abitativa (solo per le Regioni)	0,00	0,00	0,00	0,00	0,00	0,00	0,00	0,00	0,00	0,00	0,00
Totale Missione 8 Assetto del territorio ed edilizia abitativa		0,00	0,00	0,00	0,00	0,00	0,00	0,00	0,00	0,00	0,00	0,00
9	Missione 9 Sviluppo sostenibile e tutela del territorio e dell'ambiente											
9.01	Difesa del suolo	0,00	0,00	0,00	0,00	0,00	0,00	0,00	0,00	0,00	0,00	0,00
9.02	Tutela, valorizzazione e recupero ambientale	0,00	0,00	712,41	17.428,04	0,00	0,00	0,00	0,00	0,00	0,00	18.140,45
9.03	Rifiuti	0,00	0,00	40.948,84	0,00	0,00	0,00	0,00	0,00	0,00	0,00	40.948,84
9.04	Servizio idrico integrato	0,00	0,00	0,00	0,00	0,00	0,00	0,00	0,00	0,00	0,00	0,00
9.05	Aree protette, parchi naturali, protezione naturalistica e forestazione	0,00	0,00	7.000,00	3.275,00	0,00	0,00	0,00	0,00	0,00	0,00	10.275,00
9.06	Tutela e valorizzazione delle risorse idriche	0,00	0,00	0,00	0,00	0,00	0,00	0,00	0,00	0,00	0,00	0,00
9.07	Sviluppo sostenibile territorio montano piccoli Comuni	0,00	0,00	0,00	0,00	0,00	0,00	0,00	0,00	0,00	0,00	0,00
9.08	Qualità dell'aria e riduzione dell'inquinamento	0,00	0,00	0,00	0,00	0,00	0,00	0,00	0,00	0,00	0,00	0,00
9.09	Politica regionale unitaria per lo sviluppo sostenibile e la tutela del territorio e l'ambiente (solo per le Regioni)	0,00	0,00	0,00	0,00	0,00	0,00	0,00	0,00	0,00	0,00	0,00
Totale Missione 9 Sviluppo sostenibile e tutela del territorio e dell'ambiente		0,00	0,00	48.661,25	20.703,04	0,00	0,00	0,00	0,00	0,00	0,00	69.364,29
10	Missione 10 Trasporti e diritto alla mobilità											
10.01	Trasporto ferroviario	0,00	0,00	0,00	0,00	0,00	0,00	0,00	0,00	0,00	0,00	0,00
10.02	Trasporto pubblico locale	0,00	0,00	0,00	3.260,16	0,00	0,00	0,00	0,00	0,00	0,00	3.260,16
10.03	Trasporto per vie d'acqua	0,00	0,00	0,00	0,00	0,00	0,00	0,00	0,00	0,00	0,00	0,00
10.04	Altre modalità di trasporto	0,00	0,00	0,00	0,00	0,00	0,00	0,00	0,00	0,00	0,00	0,00
10.05	Viabilità e infrastrutture stradali	0,00	0,00	53.881,82	0,00	0,00	0,00	0,00	0,00	0,00	0,00	53.881,82



PROSPETTO DELLE SPESE DI BILANCIO PER MISSIONI, PROGRAMMI E MACROAGGREGATI

COMUNE DI VIANO

Esercizio: 2024 Allegato e) al Rendiconto - Spese per macroaggregati

SPESE CORRENTI - PAGAMENTI C/RESIDUI

MISSIONI PROGRAMMIMACROAGGREGATI	Redditi da lavoro dipendente	Imposte e tasse a carico dell'ente	Acquisto di beni e servizi	Trasferimenti correnti	Trasferimenti di tributi (solo per le Regioni)	Fondi perequativi (solo per le Regioni)	Interessi passivi	Altre spese per redditi da capitale	Rimborsi e poste correttive delle entrate	Altre spese correnti	Totale
	101	102	103	104	105	106	107	108	109	110	100
10.06 Politica regionale unitaria per i trasporti e il diritto alla mobilità (solo per le Regioni)	0,00	0,00	0,00	0,00	0,00	0,00	0,00	0,00	0,00	0,00	0,00
Totale Missione 10 Trasporti e diritto alla mobilità	0,00	0,00	53.881,82	3.260,16	0,00	0,00	0,00	0,00	0,00	0,00	57.141,98
11 Missione 11 Soccorso civile											
11.01 Sistema di protezione civile	0,00	0,00	0,00	3.500,00	0,00	0,00	0,00	0,00	0,00	0,00	3.500,00
11.02 Interventi a seguito di calamità naturali	0,00	0,00	0,00	0,00	0,00	0,00	0,00	0,00	0,00	0,00	0,00
11.03 Politica regionale unitaria per il soccorso e la protezione civile (solo per le Regioni)	0,00	0,00	0,00	0,00	0,00	0,00	0,00	0,00	0,00	0,00	0,00
Totale Missione 11 Soccorso civile	0,00	0,00	0,00	3.500,00	0,00	0,00	0,00	0,00	0,00	0,00	3.500,00
12 Missione 12 Diritti sociali, politiche sociali e famiglia											
12.01 Interventi per l'infanzia e i minori e per asili nido	0,00	0,00	32.024,79	0,00	0,00	0,00	0,00	0,00	0,00	0,00	32.024,79
12.02 Interventi per la disabilità	0,00	0,00	0,00	8.873,42	0,00	0,00	0,00	0,00	0,00	0,00	8.873,42
12.03 Interventi per gli anziani	0,00	0,00	0,00	0,00	0,00	0,00	0,00	0,00	0,00	0,00	0,00
12.04 Interventi per soggetti a rischio di esclusione sociale	0,00	0,00	0,00	0,00	0,00	0,00	0,00	0,00	0,00	0,00	0,00
12.05 Interventi per le famiglie	0,00	0,00	122,21	6.165,56	0,00	0,00	0,00	0,00	0,00	0,00	6.287,77
12.06 Interventi per il diritto alla casa	0,00	0,00	0,00	0,00	0,00	0,00	0,00	0,00	0,00	0,00	0,00
12.07 Programmazione e governo della rete dei servizi sociosanitari e sociali	0,00	0,00	0,00	0,00	0,00	0,00	0,00	0,00	0,00	0,00	0,00
12.08 Cooperazione e associazionismo	0,00	0,00	0,00	0,00	0,00	0,00	0,00	0,00	0,00	0,00	0,00
12.09 Servizio necroscopico e cimiteriale	0,00	0,00	7.800,00	0,00	0,00	0,00	0,00	0,00	0,00	0,00	7.800,00
12.10 Politica regionale unitaria per i diritti sociali e la famiglia (solo per le Regioni)	0,00	0,00	0,00	0,00	0,00	0,00	0,00	0,00	0,00	0,00	0,00
Totale Missione 12 Diritti sociali, politiche sociali e famiglia	0,00	0,00	39.947,00	15.038,98	0,00	0,00	0,00	0,00	0,00	0,00	54.985,98
13 Missione 13 Tutela della salute											
13.01 Servizio sanitario regionale - finanziamento ordinario corrente per la garanzia del LEA	0,00	0,00	0,00	0,00	0,00	0,00	0,00	0,00	0,00	0,00	0,00
13.02 Servizio sanitario regionale - finanziamento aggiuntivo corrente per livelli di assistenza superiori al LEA	0,00	0,00	0,00	0,00	0,00	0,00	0,00	0,00	0,00	0,00	0,00
13.03 Servizio sanitario regionale - finanziamento aggiuntivo	0,00	0,00	0,00	0,00	0,00	0,00	0,00	0,00	0,00	0,00	0,00



PROSPETTO DELLE SPESE DI BILANCIO PER MISSIONI, PROGRAMMI E MACROAGGREGATI

COMUNE DI VIANO

Esercizio: 2024 Allegato e) al Rendiconto - Spese per macroaggregati

SPESE CORRENTI - PAGAMENTI C/RESIDUI

MISSIONI PROGRAMMI MACROAGGREGATI	Redditi da lavoro dipendente	Imposte e tasse a carico dell'ente	Acquisto di beni e servizi	Trasferimenti correnti	Trasferimenti di tributi (solo per le Regioni)	Fondi perequativi (solo per le Regioni)	Interessi passivi	Altre spese per redditi da capitale	Rimborsi e poste correttive delle entrate	Altre spese correnti	Totale
	101	102	103	104	105	106	107	108	109	110	100
corrente per la copertura dello squilibrio di bilancio corrente											
13.06 Servizio sanitario regionale - restituzione maggiori gettiti SSN	0,00	0,00	0,00	0,00	0,00	0,00	0,00	0,00	0,00	0,00	0,00
13.07 Ulteriori spese in materia sanitaria	0,00	0,00	0,00	0,00	0,00	0,00	0,00	0,00	0,00	0,00	0,00
13.08 Politica regionale unitaria per la tutela della salute (solo per le Regioni)	0,00	0,00	0,00	0,00	0,00	0,00	0,00	0,00	0,00	0,00	0,00
Totale Missione 13 Tutela della salute	0,00	0,00	0,00	0,00	0,00	0,00	0,00	0,00	0,00	0,00	0,00
14 Missione 14 Sviluppo economico e competitività											
14.01 Industria PMI e Artigianato	0,00	0,00	0,00	0,00	0,00	0,00	0,00	0,00	0,00	0,00	0,00
14.02 Commercio - reti distributive - tutela dei consumatori	0,00	0,00	0,00	0,00	0,00	0,00	0,00	0,00	0,00	0,00	0,00
14.03 Ricerca e innovazione	0,00	0,00	0,00	0,00	0,00	0,00	0,00	0,00	0,00	0,00	0,00
14.04 Reti e altri servizi di pubblica utilità	0,00	0,00	0,00	0,00	0,00	0,00	0,00	0,00	0,00	0,00	0,00
14.05 Politica regionale unitaria per lo sviluppo economico e la competitività (solo per le Regioni)	0,00	0,00	0,00	0,00	0,00	0,00	0,00	0,00	0,00	0,00	0,00
Totale Missione 14 Sviluppo economico e competitività	0,00	0,00	0,00	0,00	0,00	0,00	0,00	0,00	0,00	0,00	0,00
15 Missione 15 Politiche per il lavoro e la formazione professionale											
15.01 Servizi per lo sviluppo del mercato del lavoro	0,00	0,00	0,00	0,00	0,00	0,00	0,00	0,00	0,00	0,00	0,00
15.02 Formazione professionale	0,00	0,00	0,00	0,00	0,00	0,00	0,00	0,00	0,00	0,00	0,00
15.03 Sostegno all'occupazione	0,00	0,00	0,00	0,00	0,00	0,00	0,00	0,00	0,00	0,00	0,00
15.04 Politica regionale unitaria per il lavoro e la formazione professionale (solo per le Regioni)	0,00	0,00	0,00	0,00	0,00	0,00	0,00	0,00	0,00	0,00	0,00
Totale Missione 15 Politiche per il lavoro e la formazione professionale	0,00	0,00	0,00	0,00	0,00	0,00	0,00	0,00	0,00	0,00	0,00
16 Missione 16 Agricoltura, politiche agroalimentari e pesca											
16.01 Sviluppo del settore agricolo e del sistema agroalimentare	0,00	0,00	0,00	0,00	0,00	0,00	0,00	0,00	0,00	0,00	0,00
16.02 Caccia e pesca	0,00	0,00	0,00	0,00	0,00	0,00	0,00	0,00	0,00	0,00	0,00
16.03 Politica regionale unitaria per l'agricoltura, i sistemi agroalimentari, la caccia e la pesca (solo per le Regioni)	0,00	0,00	0,00	0,00	0,00	0,00	0,00	0,00	0,00	0,00	0,00



PROSPETTO DELLE SPESE DI BILANCIO PER MISSIONI, PROGRAMMI E MACROAGGREGATI

COMUNE DI VIANO

Esercizio: 2024 Allegato e) al Rendiconto - Spese per macroaggregati

SPESE CORRENTI - PAGAMENTI C/RESIDUI

MISSIONI PROGRAMMI MACROAGGREGATI	Redditi da lavoro dipendente	Imposte e tasse a carico dell'ente	Acquisto di beni e servizi	Trasferimenti correnti	Trasferimenti di tributi (solo per le Regioni)	Fondi perequativi (solo per le Regioni)	Interessi passivi	Altre spese per redditi da capitale	Rimborsi e poste correttive delle entrate	Altre spese correnti	Totale
	101	102	103	104	105	106	107	108	109	110	100
Totale Missione 16 Agricoltura, politiche agroalimentari e pesca											
	0,00	0,00	0,00	0,00	0,00	0,00	0,00	0,00	0,00	0,00	0,00
17 Missione 17 Energia e diversificazione delle fonti energetiche											
17.01 Fonti energetiche	0,00	0,00	0,00	0,00	0,00	0,00	0,00	0,00	0,00	0,00	0,00
17.02 Politica regionale unitaria per l'energia e la diversificazione delle fonti energetiche (solo per le Regioni)	0,00	0,00	0,00	0,00	0,00	0,00	0,00	0,00	0,00	0,00	0,00
Totale Missione 17 Energia e diversificazione delle fonti energetiche											
	0,00	0,00	0,00	0,00	0,00	0,00	0,00	0,00	0,00	0,00	0,00
18 Missione 18 Relazioni con le altre autonomie territoriali e locali											
18.01 Relazioni finanziarie con le altre autonomie territoriali	0,00	0,00	0,00	0,00	0,00	0,00	0,00	0,00	0,00	0,00	0,00
18.02 Politica regionale unitaria per le relazioni con le altre autonomie territoriali e locali (solo per le Regioni)	0,00	0,00	0,00	0,00	0,00	0,00	0,00	0,00	0,00	0,00	0,00
Totale Missione 18 Relazioni con le altre autonomie territoriali e locali											
	0,00	0,00	0,00	0,00	0,00	0,00	0,00	0,00	0,00	0,00	0,00
19 Missione 19 Relazioni internazionali											
19.01 Relazioni internazionali e Cooperazione allo sviluppo	0,00	0,00	0,00	0,00	0,00	0,00	0,00	0,00	0,00	0,00	0,00
19.02 Cooperazione territoriale (solo per le Regioni)	0,00	0,00	0,00	0,00	0,00	0,00	0,00	0,00	0,00	0,00	0,00
Totale Missione 19 Relazioni internazionali											
	0,00	0,00	0,00	0,00	0,00	0,00	0,00	0,00	0,00	0,00	0,00
20 Missione 20 Fondi e accantonamenti											
20.01 Fondo di riserva	0,00	0,00	0,00	0,00	0,00	0,00	0,00	0,00	0,00	0,00	0,00
20.02 Fondo crediti di dubbia esigibilità	0,00	0,00	0,00	0,00	0,00	0,00	0,00	0,00	0,00	0,00	0,00
20.03 Altri Fondi	0,00	0,00	0,00	0,00	0,00	0,00	0,00	0,00	0,00	0,00	0,00
Totale Missione 20 Fondi e accantonamenti											
	0,00	0,00	0,00	0,00	0,00	0,00	0,00	0,00	0,00	0,00	0,00
50 Missione 50 Debito pubblico											
50.01 Quota interessi ammortamento mutui e prestiti obbligazionari	0,00	0,00	0,00	0,00	0,00	0,00	0,00	0,00	0,00	0,00	0,00



PROSPETTO DELLE SPESE DI BILANCIO PER MISSIONI, PROGRAMMI E MACROAGGREGATI

COMUNE DI VIANO

Esercizio: 2024 Allegato e) al Rendiconto - Spese per macroaggregati

SPESE CORRENTI - PAGAMENTI C/RESIDUI

MISSIONI PROGRAMMI MACROAGGREGATI		Redditi da lavoro dipendente	Imposte e tasse a carico dell'ente	Acquisto di beni e servizi	Trasferimenti correnti	Trasferimenti di tributi (solo per le Regioni)	Fondi perequativi (solo per le Regioni)	Interessi passivi	Altre spese per redditi da capitale	Rimborsi e poste correttive delle entrate	Altre spese correnti	Totale
		101	102	103	104	105	106	107	108	109	110	100
Totale Missione 50 Debito pubblico		0,00	0,00	0,00	0,00	0,00	0,00	0,00	0,00	0,00	0,00	0,00
60 Missione 60 Anticipazioni finanziarie												
60.01	Restituzione anticipazione di tesoreria	0,00	0,00	0,00	0,00	0,00	0,00	0,00	0,00	0,00	0,00	0,00
Totale Missione 60 Anticipazioni finanziarie		0,00	0,00	0,00	0,00	0,00	0,00	0,00	0,00	0,00	0,00	0,00
Totale Generale		2.076,06	286,87	261.097,94	86.215,08	0,00	0,00	0,00	0,00	555,73	1.090,60	351.322,28



PROSPETTO DELLE SPESE DI BILANCIO PER MISSIONI, PROGRAMMI E MACROAGGREGATI

COMUNE DI VIANO

Esercizio: 2024

SPESE IN CONTO CAPITALE E SPESE PER INCREMENTO DI ATTIVITA' FINANZIARIE - IMPEGNI

MISSIONI PROGRAMMI MACROAGGREGATI	Tributi in conto capitale a carico dell'ente	Investimenti fissi lordi e acquisto di terreni	Contributi agli investimenti	Trasferimenti in conto capitale	Altre spese in conto capitale	Totale SPESE IN CONTO CAPITALE	Acquisizioni di attività finanziarie	Concessione crediti di breve termine	Concessione crediti di medio - lungo termine	Altre spese per incremento di attività finanziarie	Totale SPESE PER INCREMENTO DI ATTIVITA' FINANZIARIE
	201	202	203	204	205	200	301	302	303	304	300
1 Missione 1 Servizi istituzionali, generali e di gestione											
1.01 Organi istituzionali	0,00	0,00	0,00	0,00	0,00	0,00	0,00	0,00	0,00	0,00	0,00
1.02 Segreteria generale	0,00	0,00	0,00	0,00	0,00	0,00	0,00	0,00	0,00	0,00	0,00
1.03 Gestione economica, finanziaria, programmazione e provveditorato	0,00	0,00	0,00	0,00	0,00	0,00	0,00	0,00	0,00	0,00	0,00
1.04 Gestione delle entrate tributarie e servizi fiscali	0,00	0,00	0,00	0,00	0,00	0,00	0,00	0,00	0,00	0,00	0,00
1.05 Gestione dei beni demaniali e patrimoniali	0,00	4.440,80	0,00	0,00	83.080,05	87.520,85	0,00	0,00	0,00	0,00	0,00
1.06 Ufficio tecnico	0,00	0,00	0,00	0,00	83.772,12	83.772,12	0,00	0,00	0,00	0,00	0,00
1.07 Elezioni e consultazioni popolari - Anagrafe e stato civile	0,00	0,00	0,00	0,00	0,00	0,00	0,00	0,00	0,00	0,00	0,00
1.08 Statistica e sistemi informativi	0,00	0,00	0,00	0,00	0,00	0,00	0,00	0,00	0,00	0,00	0,00
1.09 Assistenza tecnico-amministrativa agli enti locali	0,00	0,00	0,00	0,00	0,00	0,00	0,00	0,00	0,00	0,00	0,00
1.10 Risorse umane	0,00	0,00	0,00	0,00	0,00	0,00	0,00	0,00	0,00	0,00	0,00
1.11 Altri servizi generali	0,00	0,00	0,00	0,00	0,00	0,00	0,00	0,00	0,00	0,00	0,00
1.12 Politica regionale unitaria per i servizi istituzionali, generali e di gestione (solo per le Regioni)	0,00	0,00	0,00	0,00	0,00	0,00	0,00	0,00	0,00	0,00	0,00
Totale Missione 1 Servizi istituzionali, generali e di gestione	0,00	4.440,80	0,00	0,00	166.852,17	171.292,97	0,00	0,00	0,00	0,00	0,00
2 Missione 2 Giustizia											
2.01 Uffici giudiziari	0,00	0,00	0,00	0,00	0,00	0,00	0,00	0,00	0,00	0,00	0,00
2.02 Casa circondariale e altri servizi	0,00	0,00	0,00	0,00	0,00	0,00	0,00	0,00	0,00	0,00	0,00
2.03 Politica regionale unitaria per la giustizia (solo per le Regioni)	0,00	0,00	0,00	0,00	0,00	0,00	0,00	0,00	0,00	0,00	0,00
Totale Missione 2 Giustizia	0,00	0,00	0,00	0,00	0,00	0,00	0,00	0,00	0,00	0,00	0,00
3 Missione 3 Ordine pubblico e sicurezza											
3.01 Polizia locale e amministrativa	0,00	0,00	0,00	0,00	0,00	0,00	0,00	0,00	0,00	0,00	0,00
3.02 Sistema integrato di sicurezza urbana	0,00	139.692,48	0,00	0,00	0,00	139.692,48	0,00	0,00	0,00	0,00	0,00
3.03 Politica regionale unitaria per l'ordine pubblico e la sicurezza (solo per le Regioni)	0,00	0,00	0,00	0,00	0,00	0,00	0,00	0,00	0,00	0,00	0,00



PROSPETTO DELLE SPESE DI BILANCIO PER MISSIONI, PROGRAMMI E MACROAGGREGATI

COMUNE DI VIANO

Esercizio: 2024

SPESE IN CONTO CAPITALE E SPESE PER INCREMENTO DI ATTIVITA' FINANZIARIE - IMPEGNI

MISSIONI PROGRAMMIMACROAGGREGATI	Tributi in conto capitale a carico dell'ente	Investimenti fissi lordi e acquisto di terreni	Contributi agli investimenti	Trasferimenti in conto capitale	Altre spese in conto capitale	Totale SPESE IN CONTO CAPITALE	Acquisizioni di attività finanziarie	Concessione crediti di breve termine	Concessione crediti di medio - lungo termine	Altre spese per incremento di attività finanziarie	Totale SPESE PER INCREMENTO DI ATTIVITA' FINANZIARIE
	201	202	203	204	205	200	301	302	303	304	300
Totale Missione 3 Ordine pubblico e sicurezza											
	0,00	139.692,48	0,00	0,00	0,00	139.692,48	0,00	0,00	0,00	0,00	0,00
4 Missione 4 Istruzione e diritto allo studio											
4.01 Istruzione prescolastica	0,00	0,00	0,00	0,00	0,00	0,00	0,00	0,00	0,00	0,00	0,00
4.02 Altri ordini di istruzione non universitaria	0,00	186.797,50	0,00	0,00	0,00	186.797,50	0,00	0,00	0,00	0,00	0,00
4.03 Edilizia scolastica (solo per le Regioni)	0,00	0,00	0,00	0,00	0,00	0,00	0,00	0,00	0,00	0,00	0,00
4.04 Istruzione universitaria	0,00	0,00	0,00	0,00	0,00	0,00	0,00	0,00	0,00	0,00	0,00
4.05 Istruzione tecnica superiore	0,00	0,00	0,00	0,00	0,00	0,00	0,00	0,00	0,00	0,00	0,00
4.06 Servizi ausiliari all'istruzione	0,00	0,00	0,00	0,00	0,00	0,00	0,00	0,00	0,00	0,00	0,00
4.07 Diritto allo studio	0,00	0,00	0,00	0,00	0,00	0,00	0,00	0,00	0,00	0,00	0,00
4.08 Politica regionale unitaria per l'istruzione e il diritto allo studio (solo per le Regioni)	0,00	0,00	0,00	0,00	0,00	0,00	0,00	0,00	0,00	0,00	0,00
Totale Missione 4 Istruzione e diritto allo studio											
	0,00	186.797,50	0,00	0,00	0,00	186.797,50	0,00	0,00	0,00	0,00	0,00
5 Missione 5 Tutela e valorizzazione dei beni e delle attività culturali											
5.01 Valorizzazione dei beni di interesse storico.	0,00	0,00	0,00	0,00	0,00	0,00	0,00	0,00	0,00	0,00	0,00
5.02 Attività culturali e interventi diversi nel settore culturale	0,00	0,00	0,00	0,00	0,00	0,00	0,00	0,00	0,00	0,00	0,00
5.03 Politica regionale unitaria per la tutela dei beni e delle attività culturali (solo per le Regioni)	0,00	0,00	0,00	0,00	0,00	0,00	0,00	0,00	0,00	0,00	0,00
Totale Missione 5 Tutela e valorizzazione dei beni e delle attività											
	0,00	0,00	0,00	0,00	0,00	0,00	0,00	0,00	0,00	0,00	0,00
6 Missione 6 Politiche giovanili, sport e tempo libero											
6.01 Sport e tempo libero	0,00	25.988,75	0,00	0,00	0,00	25.988,75	0,00	0,00	0,00	0,00	0,00
6.02 Giovani	0,00	0,00	0,00	0,00	0,00	0,00	0,00	0,00	0,00	0,00	0,00
6.03 Politica regionale unitaria per i giovani, lo sport e il tempo libero (solo per le Regioni)	0,00	0,00	0,00	0,00	0,00	0,00	0,00	0,00	0,00	0,00	0,00
Totale Missione 6 Politiche giovanili, sport e tempo libero											
	0,00	25.988,75	0,00	0,00	0,00	25.988,75	0,00	0,00	0,00	0,00	0,00



PROSPETTO DELLE SPESE DI BILANCIO PER MISSIONI, PROGRAMMI E MACROAGGREGATI

COMUNE DI VIANO

Esercizio: 2024

SPESE IN CONTO CAPITALE E SPESE PER INCREMENTO DI ATTIVITA' FINANZIARIE - IMPEGNI

MISSIONI PROGRAMMI MACROAGGREGATI	Tributi in conto capitale a carico dell'ente	Investimenti fissi lordi e acquisto di terreni	Contributi agli investimenti	Trasferimenti in conto capitale	Altre spese in conto capitale	Totale SPESE IN CONTO CAPITALE	Acquisizioni di attività finanziarie	Concessione crediti di breve termine	Concessione crediti di medio - lungo termine	Altre spese per incremento di attività finanziarie	Totale SPESE PER INCREMENTO DI ATTIVITA' FINANZIARIE
	201	202	203	204	205	200	301	302	303	304	300
7 Missione 7 Turismo											
7.01 Sviluppo e valorizzazione del turismo	0,00	0,00	0,00	0,00	0,00	0,00	0,00	0,00	0,00	0,00	0,00
7.02 Politica regionale unitaria per il turismo (solo per le Regioni)	0,00	0,00	0,00	0,00	0,00	0,00	0,00	0,00	0,00	0,00	0,00
Totale Missione 7 Turismo	0,00	0,00	0,00	0,00	0,00	0,00	0,00	0,00	0,00	0,00	0,00
8 Missione 8 Assetto del territorio ed edilizia abitativa											
8.01 Urbanistica e assetto del territorio	0,00	0,00	0,00	0,00	331.080,24	331.080,24	0,00	0,00	0,00	0,00	0,00
8.02 Edilizia residenziale pubblica e locale e piani di edilizia economico-popolare	0,00	0,00	0,00	0,00	0,00	0,00	0,00	0,00	0,00	0,00	0,00
8.03 Politica regionale unitaria per l'assetto del territorio e l'edilizia abitativa (solo per le Regioni)	0,00	0,00	0,00	0,00	0,00	0,00	0,00	0,00	0,00	0,00	0,00
Totale Missione 8 Assetto del territorio ed edilizia abitativa	0,00	0,00	0,00	0,00	331.080,24	331.080,24	0,00	0,00	0,00	0,00	0,00
9 Missione 9 Sviluppo sostenibile e tutela del territorio e dell'ambiente											
9.01 Difesa del suolo	0,00	0,00	0,00	0,00	0,00	0,00	0,00	0,00	0,00	0,00	0,00
9.02 Tutela, valorizzazione e recupero ambientale	0,00	0,00	0,00	0,00	0,00	0,00	0,00	0,00	0,00	0,00	0,00
9.03 Rifiuti	0,00	0,00	0,00	0,00	0,00	0,00	0,00	0,00	0,00	0,00	0,00
9.04 Servizio idrico integrato	0,00	0,00	0,00	0,00	0,00	0,00	0,00	0,00	0,00	0,00	0,00
9.05 Aree protette, parchi naturali, protezione naturalistica e forestazione	0,00	0,00	0,00	0,00	0,00	0,00	0,00	0,00	0,00	0,00	0,00
9.06 Tutela e valorizzazione delle risorse idriche	0,00	0,00	0,00	0,00	0,00	0,00	0,00	0,00	0,00	0,00	0,00
9.07 Sviluppo sostenibile territorio montano piccoli Comuni	0,00	0,00	0,00	0,00	0,00	0,00	0,00	0,00	0,00	0,00	0,00
9.08 Qualità dell'aria e riduzione dell'inquinamento	0,00	0,00	0,00	0,00	0,00	0,00	0,00	0,00	0,00	0,00	0,00
9.09 Politica regionale unitaria per lo sviluppo sostenibile e la tutela del territorio e l'ambiente (solo per le Regioni)	0,00	0,00	0,00	0,00	0,00	0,00	0,00	0,00	0,00	0,00	0,00
Totale Missione 9 Sviluppo sostenibile e tutela del territorio e dell'ambiente	0,00	0,00	0,00	0,00	0,00	0,00	0,00	0,00	0,00	0,00	0,00



PROSPETTO DELLE SPESE DI BILANCIO PER MISSIONI, PROGRAMMI E MACROAGGREGATI

COMUNE DI VIANO

Esercizio: 2024

SPESE IN CONTO CAPITALE E SPESE PER INCREMENTO DI ATTIVITA' FINANZIARIE - IMPEGNI

MISSIONI PROGRAMMIMACROAGGREGATI	Tributi in conto capitale a carico dell'ente	Investimenti fissi lordi e acquisto di terreni	Contributi agli investimenti	Trasferimenti in conto capitale	Altre spese in conto capitale	Totale SPESE IN CONTO CAPITALE	Acquisizioni di attività finanziarie	Concessione crediti di breve termine	Concessione crediti di medio - lungo termine	Altre spese per incremento di attività finanziarie	Totale SPESE PER INCREMENTO DI ATTIVITA' FINANZIARIE
	201	202	203	204	205	200	301	302	303	304	300
10 Missione 10 Trasporti e diritto alla mobilità											
10.01 Trasporto ferroviario	0,00	0,00	0,00	0,00	0,00	0,00	0,00	0,00	0,00	0,00	0,00
10.02 Trasporto pubblico locale	0,00	0,00	0,00	0,00	0,00	0,00	0,00	0,00	0,00	0,00	0,00
10.03 Trasporto per vie d'acqua	0,00	0,00	0,00	0,00	0,00	0,00	0,00	0,00	0,00	0,00	0,00
10.04 Altre modalità di trasporto	0,00	0,00	0,00	0,00	0,00	0,00	0,00	0,00	0,00	0,00	0,00
10.05 Viabilità e infrastrutture stradali	0,00	259.674,19	0,00	0,00	150.000,00	409.674,19	0,00	0,00	0,00	0,00	0,00
10.06 Politica regionale unitaria per i trasporti e il diritto alla mobilità (solo per le Regioni)	0,00	0,00	0,00	0,00	0,00	0,00	0,00	0,00	0,00	0,00	0,00
Totale Missione 10 Trasporti e diritto alla mobilità	0,00	259.674,19	0,00	0,00	150.000,00	409.674,19	0,00	0,00	0,00	0,00	0,00
11 Missione 11 Soccorso civile											
11.01 Sistema di protezione civile	0,00	0,00	0,00	0,00	0,00	0,00	0,00	0,00	0,00	0,00	0,00
11.02 Interventi a seguito di calamità naturali	0,00	0,00	0,00	0,00	258.965,64	258.965,64	0,00	0,00	0,00	0,00	0,00
11.03 Politica regionale unitaria per il soccorso e la protezione civile (solo per le Regioni)	0,00	0,00	0,00	0,00	0,00	0,00	0,00	0,00	0,00	0,00	0,00
Totale Missione 11 Soccorso civile	0,00	0,00	0,00	0,00	258.965,64	258.965,64	0,00	0,00	0,00	0,00	0,00
12 Missione 12 Diritti sociali, politiche sociali e famiglia											
12.01 Interventi per l'infanzia e i minori e per asili nido	0,00	0,00	0,00	0,00	0,00	0,00	0,00	0,00	0,00	0,00	0,00
12.02 Interventi per la disabilità	0,00	0,00	0,00	0,00	16.666,67	16.666,67	0,00	0,00	0,00	0,00	0,00
12.03 Interventi per gli anziani	0,00	0,00	0,00	0,00	3.489,20	3.489,20	0,00	0,00	0,00	0,00	0,00
12.04 Interventi per soggetti a rischio di esclusione sociale	0,00	0,00	0,00	0,00	0,00	0,00	0,00	0,00	0,00	0,00	0,00
12.05 Interventi per le famiglie	0,00	0,00	0,00	0,00	0,00	0,00	0,00	0,00	0,00	0,00	0,00
12.06 Interventi per il diritto alla casa	0,00	0,00	0,00	0,00	0,00	0,00	0,00	0,00	0,00	0,00	0,00
12.07 Programmazione e governo della rete dei servizi sociosanitari e sociali	0,00	0,00	0,00	0,00	0,00	0,00	0,00	0,00	0,00	0,00	0,00
12.08 Cooperazione e associazionismo	0,00	0,00	0,00	0,00	0,00	0,00	0,00	0,00	0,00	0,00	0,00
12.09 Servizio necroscopico e cimiteriale	0,00	0,00	0,00	0,00	0,00	0,00	0,00	0,00	0,00	0,00	0,00



PROSPETTO DELLE SPESE DI BILANCIO PER MISSIONI, PROGRAMMI E MACROAGGREGATI

COMUNE DI VIANO

Esercizio: 2024

SPESE IN CONTO CAPITALE E SPESE PER INCREMENTO DI ATTIVITA' FINANZIARIE - IMPEGNI

MISSIONI PROGRAMMIMACROAGGREGATI	Tributi in conto capitale a carico dell'ente	Investimenti fissi lordi e acquisto di terreni	Contributi agli investimenti	Trasferimenti in conto capitale	Altre spese in conto capitale	Totale SPESE IN CONTO CAPITALE	Acquisizioni di attività finanziarie	Concessione crediti di breve termine	Concessione crediti di medio - lungo termine	Altre spese per incremento di attività finanziarie	Totale SPESE PER INCREMENTO DI ATTIVITA' FINANZIARIE
	201	202	203	204	205	200	301	302	303	304	300
12.10 Politica regionale unitaria per i diritti sociali e la famiglia (solo per le Regioni)	0,00	0,00	0,00	0,00	0,00	0,00	0,00	0,00	0,00	0,00	0,00
Totale Missione 12 Diritti sociali, politiche sociali e famiglia	0,00	0,00	0,00	0,00	20.155,87	20.155,87	0,00	0,00	0,00	0,00	0,00
13 Missione 13 Tutela della salute											
13.04 Servizio sanitario regionale - ripiano di disavanzi sanitari relativi ad esercizi pregressi	0,00	0,00	0,00	0,00	0,00	0,00	0,00	0,00	0,00	0,00	0,00
13.05 Servizio sanitario regionale - investimenti sanitari	0,00	0,00	0,00	0,00	0,00	0,00	0,00	0,00	0,00	0,00	0,00
13.07 Ulteriori spese in materia sanitaria	0,00	0,00	0,00	0,00	0,00	0,00	0,00	0,00	0,00	0,00	0,00
13.08 Politica regionale unitaria per la tutela della salute (solo per le Regioni)	0,00	0,00	0,00	0,00	0,00	0,00	0,00	0,00	0,00	0,00	0,00
Totale Missione 13 Tutela della salute	0,00	0,00	0,00	0,00	0,00	0,00	0,00	0,00	0,00	0,00	0,00
14 Missione 14 Sviluppo economico e competitività											
14.01 Industria PMI e Artigianato	0,00	0,00	0,00	0,00	0,00	0,00	0,00	0,00	0,00	0,00	0,00
14.02 Commercio - reti distributive - tutela dei consumatori	0,00	0,00	0,00	0,00	0,00	0,00	0,00	0,00	0,00	0,00	0,00
14.03 Ricerca e innovazione	0,00	0,00	0,00	0,00	0,00	0,00	0,00	0,00	0,00	0,00	0,00
14.04 Reti e altri servizi di pubblica utilità	0,00	0,00	0,00	0,00	0,00	0,00	0,00	0,00	0,00	0,00	0,00
14.05 Politica regionale unitaria per lo sviluppo economico e la competitività (solo per le Regioni)	0,00	0,00	0,00	0,00	0,00	0,00	0,00	0,00	0,00	0,00	0,00
Totale Missione 14 Sviluppo economico e competitività	0,00	0,00	0,00	0,00	0,00	0,00	0,00	0,00	0,00	0,00	0,00
15 Missione 15 Politiche per il lavoro e la formazione professionale											
15.01 Servizi per lo sviluppo del mercato del lavoro	0,00	0,00	0,00	0,00	0,00	0,00	0,00	0,00	0,00	0,00	0,00
15.02 Formazione professionale	0,00	0,00	0,00	0,00	0,00	0,00	0,00	0,00	0,00	0,00	0,00
15.03 Sostegno all'occupazione	0,00	0,00	0,00	0,00	0,00	0,00	0,00	0,00	0,00	0,00	0,00
15.04 Politica regionale unitaria per il lavoro e la formazione professionale (solo per le Regioni)	0,00	0,00	0,00	0,00	0,00	0,00	0,00	0,00	0,00	0,00	0,00



PROSPETTO DELLE SPESE DI BILANCIO PER MISSIONI, PROGRAMMI E MACROAGGREGATI

COMUNE DI VIANO

Esercizio: 2024

SPESE IN CONTO CAPITALE E SPESE PER INCREMENTO DI ATTIVITA' FINANZIARIE - IMPEGNI

MISSIONI PROGRAMMI MACROAGGREGATI	Tributi in conto capitale a carico dell'ente	Investimenti fissi lordi e acquisto di terreni	Contributi agli investimenti	Trasferimenti in conto capitale	Altre spese in conto capitale	Totale SPESE IN CONTO CAPITALE	Acquisizioni di attività finanziarie	Concessione crediti di breve termine	Concessione crediti di medio - lungo termine	Altre spese per incremento di attività finanziarie	Totale SPESE PER INCREMENTO DI ATTIVITA' FINANZIARIE
	201	202	203	204	205	200	301	302	303	304	300
Totale Missione 15 Politiche per il lavoro e la formazione professionale											
16 Missione 16 Agricoltura, politiche agroalimentari e pesca											
16.01 Sviluppo del settore agricolo e del sistema agroalimentare	0,00	0,00	0,00	0,00	0,00	0,00	0,00	0,00	0,00	0,00	0,00
16.02 Caccia e pesca	0,00	0,00	0,00	0,00	0,00	0,00	0,00	0,00	0,00	0,00	0,00
16.03 Politica regionale unitaria per l'agricoltura, i sistemi agroalimentari, la caccia e la pesca (solo per le Regioni)	0,00	0,00	0,00	0,00	0,00	0,00	0,00	0,00	0,00	0,00	0,00
Totale Missione 16 Agricoltura, politiche agroalimentari e pesca											
17 Missione 17 Energia e diversificazione delle fonti energetiche											
17.01 Fonti energetiche	0,00	0,00	0,00	0,00	0,00	0,00	0,00	0,00	0,00	0,00	0,00
17.02 Politica regionale unitaria per l'energia e la diversificazione delle fonti energetiche (solo per le Regioni)	0,00	0,00	0,00	0,00	0,00	0,00	0,00	0,00	0,00	0,00	0,00
Totale Missione 17 Energia e diversificazione delle fonti energetiche											
18 Missione 18 Relazioni con le altre autonomie territoriali e locali											
18.01 Relazioni finanziarie con le altre autonomie territoriali	0,00	0,00	0,00	0,00	0,00	0,00	0,00	0,00	0,00	0,00	0,00
18.02 Politica regionale unitaria per le relazioni con le altre autonomie territoriali e locali (solo per le Regioni)	0,00	0,00	0,00	0,00	0,00	0,00	0,00	0,00	0,00	0,00	0,00
Totale Missione 18 Relazioni con le altre autonomie territoriali e locali											
19 Missione 19 Relazioni internazionali											
19.01 Relazioni internazionali e Cooperazione allo sviluppo	0,00	0,00	0,00	0,00	0,00	0,00	0,00	0,00	0,00	0,00	0,00
19.02 Cooperazione territoriale (solo per le Regioni)	0,00	0,00	0,00	0,00	0,00	0,00	0,00	0,00	0,00	0,00	0,00



PROSPETTO DELLE SPESE DI BILANCIO PER MISSIONI, PROGRAMMI E MACROAGGREGATI

COMUNE DI VIANO

Esercizio: 2024

SPESE IN CONTO CAPITALE E SPESE PER INCREMENTO DI ATTIVITA' FINANZIARIE - IMPEGNI

MISSIONI PROGRAMMI MACROAGGREGATI	Tributi in conto capitale a carico dell'ente 201	Investimenti fissi lordi e acquisto di terreni 202	Contributi agli investimenti 203	Trasferimenti in conto capitale 204	Altre spese in conto capitale 205	Totale SPESE IN CONTO CAPITALE 200	Acquisizioni di attività finanziarie 301	Concessione crediti di breve termine 302	Concessione crediti di medio - lungo termine 303	Altre spese per incremento di attività finanziarie 304	Totale SPESE PER INCREMENTO DI ATTIVITA' FINANZIARIE 300
Totale Missione 19 Relazioni internazionali	0,00	0,00	0,00	0,00	0,00	0,00	0,00	0,00	0,00	0,00	0,00
20 Missione 20 Fondi e accantonamenti											
20.01 Fondo di riserva	0,00	0,00	0,00	0,00	0,00	0,00	0,00	0,00	0,00	0,00	0,00
20.02 Fondo crediti di dubbia esigibilità	0,00	0,00	0,00	0,00	0,00	0,00	0,00	0,00	0,00	0,00	0,00
20.03 Altri Fondi	0,00	0,00	0,00	0,00	0,00	0,00	0,00	0,00	0,00	0,00	0,00
Totale Missione 20 Fondi e accantonamenti	0,00	0,00	0,00	0,00	0,00	0,00	0,00	0,00	0,00	0,00	0,00
Totale Generale	0,00	616.593,72	0,00	0,00	927.053,92	1.543.647,64	0,00	0,00	0,00	0,00	0,00



PROSPETTO DELLE SPESE DI BILANCIO PER MISSIONI, PROGRAMMI E MACROAGGREGATI

COMUNE DI VIANO

Esercizio: 2024

SPESE IN CONTO CAPITALE E SPESE PER INCREMENTO DI ATTIVITA' FINANZIARIE - PAGAMENTI IN C/COMPETENZA

MISSIONI PROGRAMMI MACROAGGREGATI	Tributi in conto capitale a carico dell'ente	Investimenti fissi lordi e acquisto di terreni	Contributi agli investimenti	Trasferimenti in conto capitale	Altre spese in conto capitale	Totale SPESE IN CONTO CAPITALE	Acquisizioni di attività finanziarie	Concessione crediti di breve termine	Concessione crediti di medio - lungo termine	Altre spese per incremento di attività finanziarie	Totale SPESE PER INCREMENTO DI ATTIVITA' FINANZIARIE
	201	202	203	204	205	200	301	302	303	304	300
1 Missione 1 Servizi istituzionali, generali e di gestione											
1.01 Organi istituzionali	0,00	0,00	0,00	0,00	0,00	0,00	0,00	0,00	0,00	0,00	0,00
1.02 Segreteria generale	0,00	0,00	0,00	0,00	0,00	0,00	0,00	0,00	0,00	0,00	0,00
1.03 Gestione economica, finanziaria, programmazione e provveditorato	0,00	0,00	0,00	0,00	0,00	0,00	0,00	0,00	0,00	0,00	0,00
1.04 Gestione delle entrate tributarie e servizi fiscali	0,00	0,00	0,00	0,00	0,00	0,00	0,00	0,00	0,00	0,00	0,00
1.05 Gestione dei beni demaniali e patrimoniali	0,00	0,00	0,00	0,00	72.221,96	72.221,96	0,00	0,00	0,00	0,00	0,00
1.06 Ufficio tecnico	0,00	0,00	0,00	0,00	78.615,50	78.615,50	0,00	0,00	0,00	0,00	0,00
1.07 Elezioni e consultazioni popolari - Anagrafe e stato civile	0,00	0,00	0,00	0,00	0,00	0,00	0,00	0,00	0,00	0,00	0,00
1.08 Statistica e sistemi informativi	0,00	0,00	0,00	0,00	0,00	0,00	0,00	0,00	0,00	0,00	0,00
1.09 Assistenza tecnico-amministrativa agli enti locali	0,00	0,00	0,00	0,00	0,00	0,00	0,00	0,00	0,00	0,00	0,00
1.10 Risorse umane	0,00	0,00	0,00	0,00	0,00	0,00	0,00	0,00	0,00	0,00	0,00
1.11 Altri servizi generali	0,00	0,00	0,00	0,00	0,00	0,00	0,00	0,00	0,00	0,00	0,00
1.12 Politica regionale unitaria per i servizi istituzionali, generali e di gestione (solo per le Regioni)	0,00	0,00	0,00	0,00	0,00	0,00	0,00	0,00	0,00	0,00	0,00
Totale Missione 1 Servizi istituzionali, generali e di gestione	0,00	0,00	0,00	0,00	150.837,46	150.837,46	0,00	0,00	0,00	0,00	0,00
2 Missione 2 Giustizia											
2.01 Uffici giudiziari	0,00	0,00	0,00	0,00	0,00	0,00	0,00	0,00	0,00	0,00	0,00
2.02 Casa circondariale e altri servizi	0,00	0,00	0,00	0,00	0,00	0,00	0,00	0,00	0,00	0,00	0,00
2.03 Politica regionale unitaria per la giustizia (solo per le Regioni)	0,00	0,00	0,00	0,00	0,00	0,00	0,00	0,00	0,00	0,00	0,00
Totale Missione 2 Giustizia	0,00	0,00	0,00	0,00	0,00	0,00	0,00	0,00	0,00	0,00	0,00
3 Missione 3 Ordine pubblico e sicurezza											
3.01 Polizia locale e amministrativa	0,00	0,00	0,00	0,00	0,00	0,00	0,00	0,00	0,00	0,00	0,00
3.02 Sistema integrato di sicurezza urbana	0,00	52.150,97	0,00	0,00	0,00	52.150,97	0,00	0,00	0,00	0,00	0,00
3.03 Politica regionale unitaria per l'ordine pubblico e la sicurezza (solo per le Regioni)	0,00	0,00	0,00	0,00	0,00	0,00	0,00	0,00	0,00	0,00	0,00



PROSPETTO DELLE SPESE DI BILANCIO PER MISSIONI, PROGRAMMI E MACROAGGREGATI

COMUNE DI VIANO

Esercizio: 2024

SPESE IN CONTO CAPITALE E SPESE PER INCREMENTO DI ATTIVITA' FINANZIARIE - PAGAMENTI IN C/COMPETENZA

MISSIONI PROGRAMMIMACROAGGREGATI	Tributi in conto capitale a carico dell'ente	Investimenti fissi lordi e acquisto di terreni	Contributi agli investimenti	Trasferimenti in conto capitale	Altre spese in conto capitale	Totale SPESE IN CONTO CAPITALE	Acquisizioni di attività finanziarie	Concessione crediti di breve termine	Concessione crediti di medio - lungo termine	Altre spese per incremento di attività finanziarie	Totale SPESE PER INCREMENTO DI ATTIVITA' FINANZIARIE
	201	202	203	204	205	200	301	302	303	304	300
Totale Missione 3 Ordine pubblico e sicurezza											
	0,00	52.150,97	0,00	0,00	0,00	52.150,97	0,00	0,00	0,00	0,00	0,00
4 Missione 4 Istruzione e diritto allo studio											
4.01 Istruzione prescolastica	0,00	0,00	0,00	0,00	0,00	0,00	0,00	0,00	0,00	0,00	0,00
4.02 Altri ordini di istruzione non universitaria	0,00	7.750,00	0,00	0,00	0,00	7.750,00	0,00	0,00	0,00	0,00	0,00
4.03 Edilizia scolastica (solo per le Regioni)	0,00	0,00	0,00	0,00	0,00	0,00	0,00	0,00	0,00	0,00	0,00
4.04 Istruzione universitaria	0,00	0,00	0,00	0,00	0,00	0,00	0,00	0,00	0,00	0,00	0,00
4.05 Istruzione tecnica superiore	0,00	0,00	0,00	0,00	0,00	0,00	0,00	0,00	0,00	0,00	0,00
4.06 Servizi ausiliari all'istruzione	0,00	0,00	0,00	0,00	0,00	0,00	0,00	0,00	0,00	0,00	0,00
4.07 Diritto allo studio	0,00	0,00	0,00	0,00	0,00	0,00	0,00	0,00	0,00	0,00	0,00
4.08 Politica regionale unitaria per l'istruzione e il diritto allo studio (solo per le Regioni)	0,00	0,00	0,00	0,00	0,00	0,00	0,00	0,00	0,00	0,00	0,00
Totale Missione 4 Istruzione e diritto allo studio											
	0,00	7.750,00	0,00	0,00	0,00	7.750,00	0,00	0,00	0,00	0,00	0,00
5 Missione 5 Tutela e valorizzazione dei beni e delle attività culturali											
5.01 Valorizzazione dei beni di interesse storico.	0,00	0,00	0,00	0,00	0,00	0,00	0,00	0,00	0,00	0,00	0,00
5.02 Attività culturali e interventi diversi nel settore culturale	0,00	0,00	0,00	0,00	0,00	0,00	0,00	0,00	0,00	0,00	0,00
5.03 Politica regionale unitaria per la tutela dei beni e delle attività culturali (solo per le Regioni)	0,00	0,00	0,00	0,00	0,00	0,00	0,00	0,00	0,00	0,00	0,00
Totale Missione 5 Tutela e valorizzazione dei beni e delle attività											
	0,00	0,00	0,00	0,00	0,00	0,00	0,00	0,00	0,00	0,00	0,00
6 Missione 6 Politiche giovanili, sport e tempo libero											
6.01 Sport e tempo libero	0,00	3.965,00	0,00	0,00	0,00	3.965,00	0,00	0,00	0,00	0,00	0,00
6.02 Giovani	0,00	0,00	0,00	0,00	0,00	0,00	0,00	0,00	0,00	0,00	0,00
6.03 Politica regionale unitaria per i giovani, lo sport e il tempo libero (solo per le Regioni)	0,00	0,00	0,00	0,00	0,00	0,00	0,00	0,00	0,00	0,00	0,00
Totale Missione 6 Politiche giovanili, sport e tempo libero											
	0,00	3.965,00	0,00	0,00	0,00	3.965,00	0,00	0,00	0,00	0,00	0,00



PROSPETTO DELLE SPESE DI BILANCIO PER MISSIONI, PROGRAMMI E MACROAGGREGATI

COMUNE DI VIANO

Esercizio: 2024

SPESE IN CONTO CAPITALE E SPESE PER INCREMENTO DI ATTIVITA' FINANZIARIE - PAGAMENTI IN C/COMPETENZA

MISSIONI PROGRAMMI MACROAGGREGATI	Tributi in conto capitale a carico dell'ente	Investimenti fissi lordi e acquisto di terreni	Contributi agli investimenti	Trasferimenti in conto capitale	Altre spese in conto capitale	Totale SPESE IN CONTO CAPITALE	Acquisizioni di attività finanziarie	Concessione crediti di breve termine	Concessione crediti di medio - lungo termine	Altre spese per incremento di attività finanziarie	Totale SPESE PER INCREMENTO DI ATTIVITA' FINANZIARIE
	201	202	203	204	205	200	301	302	303	304	300
7 Missione 7 Turismo											
7.01 Sviluppo e valorizzazione del turismo	0,00	0,00	0,00	0,00	0,00	0,00	0,00	0,00	0,00	0,00	0,00
7.02 Politica regionale unitaria per il turismo (solo per le Regioni)	0,00	0,00	0,00	0,00	0,00	0,00	0,00	0,00	0,00	0,00	0,00
Totale Missione 7 Turismo	0,00	0,00	0,00	0,00	0,00	0,00	0,00	0,00	0,00	0,00	0,00
8 Missione 8 Assetto del territorio ed edilizia abitativa											
8.01 Urbanistica e assetto del territorio	0,00	0,00	0,00	0,00	314.778,53	314.778,53	0,00	0,00	0,00	0,00	0,00
8.02 Edilizia residenziale pubblica e locale e piani di edilizia economico-popolare	0,00	0,00	0,00	0,00	0,00	0,00	0,00	0,00	0,00	0,00	0,00
8.03 Politica regionale unitaria per l'assetto del territorio e l'edilizia abitativa (solo per le Regioni)	0,00	0,00	0,00	0,00	0,00	0,00	0,00	0,00	0,00	0,00	0,00
Totale Missione 8 Assetto del territorio ed edilizia abitativa	0,00	0,00	0,00	0,00	314.778,53	314.778,53	0,00	0,00	0,00	0,00	0,00
9 Missione 9 Sviluppo sostenibile e tutela del territorio e dell'ambiente											
9.01 Difesa del suolo	0,00	0,00	0,00	0,00	0,00	0,00	0,00	0,00	0,00	0,00	0,00
9.02 Tutela, valorizzazione e recupero ambientale	0,00	0,00	0,00	0,00	0,00	0,00	0,00	0,00	0,00	0,00	0,00
9.03 Rifiuti	0,00	0,00	0,00	0,00	0,00	0,00	0,00	0,00	0,00	0,00	0,00
9.04 Servizio idrico integrato	0,00	0,00	0,00	0,00	0,00	0,00	0,00	0,00	0,00	0,00	0,00
9.05 Aree protette, parchi naturali, protezione naturalistica e forestazione	0,00	0,00	0,00	0,00	0,00	0,00	0,00	0,00	0,00	0,00	0,00
9.06 Tutela e valorizzazione delle risorse idriche	0,00	0,00	0,00	0,00	0,00	0,00	0,00	0,00	0,00	0,00	0,00
9.07 Sviluppo sostenibile territorio montano piccoli Comuni	0,00	0,00	0,00	0,00	0,00	0,00	0,00	0,00	0,00	0,00	0,00
9.08 Qualità dell'aria e riduzione dell'inquinamento	0,00	0,00	0,00	0,00	0,00	0,00	0,00	0,00	0,00	0,00	0,00
9.09 Politica regionale unitaria per lo sviluppo sostenibile e la tutela del territorio e l'ambiente (solo per le Regioni)	0,00	0,00	0,00	0,00	0,00	0,00	0,00	0,00	0,00	0,00	0,00
Totale Missione 9 Sviluppo sostenibile e tutela del territorio e dell'ambiente	0,00	0,00	0,00	0,00	0,00	0,00	0,00	0,00	0,00	0,00	0,00



PROSPETTO DELLE SPESE DI BILANCIO PER MISSIONI, PROGRAMMI E MACROAGGREGATI

COMUNE DI VIANO

Esercizio: 2024

SPESE IN CONTO CAPITALE E SPESE PER INCREMENTO DI ATTIVITA' FINANZIARIE - PAGAMENTI IN C/COMPETENZA

MISSIONI PROGRAMMI MACROAGGREGATI	Tributi in conto capitale a carico dell'ente	Investimenti fissi lordi e acquisto di terreni	Contributi agli investimenti	Trasferimenti in conto capitale	Altre spese in conto capitale	Totale SPESE IN CONTO CAPITALE	Acquisizioni di attività finanziarie	Concessione crediti di breve termine	Concessione crediti di medio - lungo termine	Altre spese per incremento di attività finanziarie	Totale SPESE PER INCREMENTO DI ATTIVITA' FINANZIARIE
	201	202	203	204	205	200	301	302	303	304	300
10 Missione 10 Trasporti e diritto alla mobilità											
10.01 Trasporto ferroviario	0,00	0,00	0,00	0,00	0,00	0,00	0,00	0,00	0,00	0,00	0,00
10.02 Trasporto pubblico locale	0,00	0,00	0,00	0,00	0,00	0,00	0,00	0,00	0,00	0,00	0,00
10.03 Trasporto per vie d'acqua	0,00	0,00	0,00	0,00	0,00	0,00	0,00	0,00	0,00	0,00	0,00
10.04 Altre modalità di trasporto	0,00	0,00	0,00	0,00	0,00	0,00	0,00	0,00	0,00	0,00	0,00
10.05 Viabilità e infrastrutture stradali	0,00	63.951,95	0,00	0,00	142.683,57	206.635,52	0,00	0,00	0,00	0,00	0,00
10.06 Politica regionale unitaria per i trasporti e il diritto alla mobilità (solo per le Regioni)	0,00	0,00	0,00	0,00	0,00	0,00	0,00	0,00	0,00	0,00	0,00
Totale Missione 10 Trasporti e diritto alla mobilità	0,00	63.951,95	0,00	0,00	142.683,57	206.635,52	0,00	0,00	0,00	0,00	0,00
11 Missione 11 Soccorso civile											
11.01 Sistema di protezione civile	0,00	0,00	0,00	0,00	0,00	0,00	0,00	0,00	0,00	0,00	0,00
11.02 Interventi a seguito di calamità naturali	0,00	0,00	0,00	0,00	58.623,44	58.623,44	0,00	0,00	0,00	0,00	0,00
11.03 Politica regionale unitaria per il soccorso e la protezione civile (solo per le Regioni)	0,00	0,00	0,00	0,00	0,00	0,00	0,00	0,00	0,00	0,00	0,00
Totale Missione 11 Soccorso civile	0,00	0,00	0,00	0,00	58.623,44	58.623,44	0,00	0,00	0,00	0,00	0,00
12 Missione 12 Diritti sociali, politiche sociali e famiglia											
12.01 Interventi per l'infanzia e i minori e per asili nido	0,00	0,00	0,00	0,00	0,00	0,00	0,00	0,00	0,00	0,00	0,00
12.02 Interventi per la disabilità	0,00	0,00	0,00	0,00	0,00	0,00	0,00	0,00	0,00	0,00	0,00
12.03 Interventi per gli anziani	0,00	0,00	0,00	0,00	3.489,20	3.489,20	0,00	0,00	0,00	0,00	0,00
12.04 Interventi per soggetti a rischio di esclusione sociale	0,00	0,00	0,00	0,00	0,00	0,00	0,00	0,00	0,00	0,00	0,00
12.05 Interventi per le famiglie	0,00	0,00	0,00	0,00	0,00	0,00	0,00	0,00	0,00	0,00	0,00
12.06 Interventi per il diritto alla casa	0,00	0,00	0,00	0,00	0,00	0,00	0,00	0,00	0,00	0,00	0,00
12.07 Programmazione e governo della rete dei servizi sociosanitari e sociali	0,00	0,00	0,00	0,00	0,00	0,00	0,00	0,00	0,00	0,00	0,00
12.08 Cooperazione e associazionismo	0,00	0,00	0,00	0,00	0,00	0,00	0,00	0,00	0,00	0,00	0,00
12.09 Servizio necroscopico e cimiteriale	0,00	0,00	0,00	0,00	0,00	0,00	0,00	0,00	0,00	0,00	0,00



PROSPETTO DELLE SPESE DI BILANCIO PER MISSIONI, PROGRAMMI E MACROAGGREGATI

COMUNE DI VIANO

Esercizio: 2024

SPESE IN CONTO CAPITALE E SPESE PER INCREMENTO DI ATTIVITA' FINANZIARIE - PAGAMENTI IN C/COMPETENZA

MISSIONI PROGRAMMI MACROAGGREGATI	Tributi in conto capitale a carico dell'ente	Investimenti fissi lordi e acquisto di terreni	Contributi agli investimenti	Trasferimenti in conto capitale	Altre spese in conto capitale	Totale SPESE IN CONTO CAPITALE	Acquisizioni di attività finanziarie	Concessione crediti di breve termine	Concessione crediti di medio - lungo termine	Altre spese per incremento di attività finanziarie	Totale SPESE PER INCREMENTO DI ATTIVITA' FINANZIARIE
	201	202	203	204	205	200	301	302	303	304	300
12.10 Politica regionale unitaria per i diritti sociali e la famiglia (solo per le Regioni)	0,00	0,00	0,00	0,00	0,00	0,00	0,00	0,00	0,00	0,00	0,00
Totale Missione 12 Diritti sociali, politiche sociali e famiglia	0,00	0,00	0,00	0,00	3.489,20	3.489,20	0,00	0,00	0,00	0,00	0,00
13 Missione 13 Tutela della salute											
13.04 Servizio sanitario regionale - ripiano di disavanzi sanitari relativi ad esercizi pregressi	0,00	0,00	0,00	0,00	0,00	0,00	0,00	0,00	0,00	0,00	0,00
13.05 Servizio sanitario regionale - investimenti sanitari	0,00	0,00	0,00	0,00	0,00	0,00	0,00	0,00	0,00	0,00	0,00
13.07 Ulteriori spese in materia sanitaria	0,00	0,00	0,00	0,00	0,00	0,00	0,00	0,00	0,00	0,00	0,00
13.08 Politica regionale unitaria per la tutela della salute (solo per le Regioni)	0,00	0,00	0,00	0,00	0,00	0,00	0,00	0,00	0,00	0,00	0,00
Totale Missione 13 Tutela della salute	0,00	0,00	0,00	0,00	0,00	0,00	0,00	0,00	0,00	0,00	0,00
14 Missione 14 Sviluppo economico e competitività											
14.01 Industria PMI e Artigianato	0,00	0,00	0,00	0,00	0,00	0,00	0,00	0,00	0,00	0,00	0,00
14.02 Commercio - reti distributive - tutela dei consumatori	0,00	0,00	0,00	0,00	0,00	0,00	0,00	0,00	0,00	0,00	0,00
14.03 Ricerca e innovazione	0,00	0,00	0,00	0,00	0,00	0,00	0,00	0,00	0,00	0,00	0,00
14.04 Reti e altri servizi di pubblica utilità	0,00	0,00	0,00	0,00	0,00	0,00	0,00	0,00	0,00	0,00	0,00
14.05 Politica regionale unitaria per lo sviluppo economico e la competitività (solo per le Regioni)	0,00	0,00	0,00	0,00	0,00	0,00	0,00	0,00	0,00	0,00	0,00
Totale Missione 14 Sviluppo economico e competitività	0,00	0,00	0,00	0,00	0,00	0,00	0,00	0,00	0,00	0,00	0,00
15 Missione 15 Politiche per il lavoro e la formazione professionale											
15.01 Servizi per lo sviluppo del mercato del lavoro	0,00	0,00	0,00	0,00	0,00	0,00	0,00	0,00	0,00	0,00	0,00
15.02 Formazione professionale	0,00	0,00	0,00	0,00	0,00	0,00	0,00	0,00	0,00	0,00	0,00
15.03 Sostegno all'occupazione	0,00	0,00	0,00	0,00	0,00	0,00	0,00	0,00	0,00	0,00	0,00
15.04 Politica regionale unitaria per il lavoro e la formazione professionale (solo per le Regioni)	0,00	0,00	0,00	0,00	0,00	0,00	0,00	0,00	0,00	0,00	0,00



PROSPETTO DELLE SPESE DI BILANCIO PER MISSIONI, PROGRAMMI E MACROAGGREGATI

COMUNE DI VIANO

Esercizio: 2024

SPESE IN CONTO CAPITALE E SPESE PER INCREMENTO DI ATTIVITA' FINANZIARIE - PAGAMENTI IN C/COMPETENZA

MISSIONI PROGRAMMI MACROAGGREGATI	Tributi in conto capitale a carico dell'ente	Investimenti fissi lordi e acquisto di terreni	Contributi agli investimenti	Trasferimenti in conto capitale	Altre spese in conto capitale	Totale SPESE IN CONTO CAPITALE	Acquisizioni di attività finanziarie	Concessione crediti di breve termine	Concessione crediti di medio - lungo termine	Altre spese per incremento di attività finanziarie	Totale SPESE PER INCREMENTO DI ATTIVITA' FINANZIARIE
	201	202	203	204	205	200	301	302	303	304	300
Totale Missione 15 Politiche per il lavoro e la formazione professionale											
16 Missione 16 Agricoltura, politiche agroalimentari e pesca											
16.01 Sviluppo del settore agricolo e del sistema agroalimentare	0,00	0,00	0,00	0,00	0,00	0,00	0,00	0,00	0,00	0,00	0,00
16.02 Caccia e pesca	0,00	0,00	0,00	0,00	0,00	0,00	0,00	0,00	0,00	0,00	0,00
16.03 Politica regionale unitaria per l'agricoltura, i sistemi agroalimentari, la caccia e la pesca (solo per le Regioni)	0,00	0,00	0,00	0,00	0,00	0,00	0,00	0,00	0,00	0,00	0,00
Totale Missione 16 Agricoltura, politiche agroalimentari e pesca											
17 Missione 17 Energia e diversificazione delle fonti energetiche											
17.01 Fonti energetiche	0,00	0,00	0,00	0,00	0,00	0,00	0,00	0,00	0,00	0,00	0,00
17.02 Politica regionale unitaria per l'energia e la diversificazione delle fonti energetiche (solo per le Regioni)	0,00	0,00	0,00	0,00	0,00	0,00	0,00	0,00	0,00	0,00	0,00
Totale Missione 17 Energia e diversificazione delle fonti energetiche											
18 Missione 18 Relazioni con le altre autonomie territoriali e locali											
18.01 Relazioni finanziarie con le altre autonomie territoriali	0,00	0,00	0,00	0,00	0,00	0,00	0,00	0,00	0,00	0,00	0,00
18.02 Politica regionale unitaria per le relazioni con le altre autonomie territoriali e locali (solo per le Regioni)	0,00	0,00	0,00	0,00	0,00	0,00	0,00	0,00	0,00	0,00	0,00
Totale Missione 18 Relazioni con le altre autonomie territoriali e locali											
19 Missione 19 Relazioni internazionali											
19.01 Relazioni internazionali e Cooperazione allo sviluppo	0,00	0,00	0,00	0,00	0,00	0,00	0,00	0,00	0,00	0,00	0,00
19.02 Cooperazione territoriale (solo per le Regioni)	0,00	0,00	0,00	0,00	0,00	0,00	0,00	0,00	0,00	0,00	0,00



PROSPETTO DELLE SPESE DI BILANCIO PER MISSIONI, PROGRAMMI E MACROAGGREGATI

COMUNE DI VIANO

Esercizio: 2024

SPESE IN CONTO CAPITALE E SPESE PER INCREMENTO DI ATTIVITA' FINANZIARIE - PAGAMENTI IN C/COMPETENZA

MISSIONI PROGRAMMI MACROAGGREGATI	Tributi in conto capitale a carico dell'ente 201	Investimenti fissi lordi e acquisto di terreni 202	Contributi agli investimenti 203	Trasferimenti in conto capitale 204	Altre spese in conto capitale 205	Totale SPESE IN CONTO CAPITALE 200	Acquisizioni di attività finanziarie 301	Concessione crediti di breve termine 302	Concessione crediti di medio - lungo termine 303	Altre spese per incremento di attività finanziarie 304	Totale SPESE PER INCREMENTO DI ATTIVITA' FINANZIARIE 300
Totale Missione 19 Relazioni internazionali	0,00	0,00	0,00	0,00	0,00	0,00	0,00	0,00	0,00	0,00	0,00
20 Missione 20 Fondi e accantonamenti											
20.01 Fondo di riserva	0,00	0,00	0,00	0,00	0,00	0,00	0,00	0,00	0,00	0,00	0,00
20.02 Fondo crediti di dubbia esigibilità	0,00	0,00	0,00	0,00	0,00	0,00	0,00	0,00	0,00	0,00	0,00
20.03 Altri Fondi	0,00	0,00	0,00	0,00	0,00	0,00	0,00	0,00	0,00	0,00	0,00
Totale Missione 20 Fondi e accantonamenti	0,00	0,00	0,00	0,00	0,00	0,00	0,00	0,00	0,00	0,00	0,00
Totale Generale	0,00	127.817,92	0,00	0,00	670.412,20	798.230,12	0,00	0,00	0,00	0,00	0,00



PROSPETTO DELLE SPESE DI BILANCIO PER MISSIONI, PROGRAMMI E MACROAGGREGATI

COMUNE DI VIANO

Esercizio: 2024

SPESE IN CONTO CAPITALE E SPESE PER INCREMENTO DI ATTIVITA' FINANZIARIE - PAGAMENTI C/RESIDUI

MISSIONI PROGRAMMI MACROAGGREGATI	Tributi in conto capitale a carico dell'ente	Investimenti fissi lordi e acquisto di terreni	Contributi agli investimenti	Trasferimenti in conto capitale	Altre spese in conto capitale	Totale SPESE IN CONTO CAPITALE	Acquisizioni di attività finanziarie	Concessione crediti di breve termine	Concessione crediti di medio - lungo termine	Altre spese per incremento di attività finanziarie	Totale SPESE PER INCREMENTO DI ATTIVITA' FINANZIARIE
	201	202	203	204	205	200	301	302	303	304	300
1 Missione 1 Servizi istituzionali, generali e di gestione											
1.01 Organi istituzionali	0,00	0,00	0,00	0,00	0,00	0,00	0,00	0,00	0,00	0,00	0,00
1.02 Segreteria generale	0,00	0,00	0,00	0,00	0,00	0,00	0,00	0,00	0,00	0,00	0,00
1.03 Gestione economica, finanziaria, programmazione e provveditorato	0,00	0,00	0,00	0,00	0,00	0,00	0,00	0,00	0,00	0,00	0,00
1.04 Gestione delle entrate tributarie e servizi fiscali	0,00	0,00	0,00	0,00	0,00	0,00	0,00	0,00	0,00	0,00	0,00
1.05 Gestione dei beni demaniali e patrimoniali	0,00	0,00	0,00	0,00	10.860,63	10.860,63	0,00	0,00	0,00	0,00	0,00
1.06 Ufficio tecnico	0,00	0,00	0,00	0,00	2.964,60	2.964,60	0,00	0,00	0,00	0,00	0,00
1.07 Elezioni e consultazioni popolari - Anagrafe e stato civile	0,00	0,00	0,00	0,00	0,00	0,00	0,00	0,00	0,00	0,00	0,00
1.08 Statistica e sistemi informativi	0,00	0,00	0,00	0,00	0,00	0,00	0,00	0,00	0,00	0,00	0,00
1.09 Assistenza tecnico-amministrativa agli enti locali	0,00	0,00	0,00	0,00	0,00	0,00	0,00	0,00	0,00	0,00	0,00
1.10 Risorse umane	0,00	0,00	0,00	0,00	0,00	0,00	0,00	0,00	0,00	0,00	0,00
1.11 Altri servizi generali	0,00	0,00	0,00	0,00	0,00	0,00	0,00	0,00	0,00	0,00	0,00
1.12 Politica regionale unitaria per i servizi istituzionali, generali e di gestione (solo per le Regioni)	0,00	0,00	0,00	0,00	0,00	0,00	0,00	0,00	0,00	0,00	0,00
Totale Missione 1 Servizi istituzionali, generali e di gestione	0,00	0,00	0,00	0,00	13.825,23	13.825,23	0,00	0,00	0,00	0,00	0,00
2 Missione 2 Giustizia											
2.01 Uffici giudiziari	0,00	0,00	0,00	0,00	0,00	0,00	0,00	0,00	0,00	0,00	0,00
2.02 Casa circondariale e altri servizi	0,00	0,00	0,00	0,00	0,00	0,00	0,00	0,00	0,00	0,00	0,00
2.03 Politica regionale unitaria per la giustizia (solo per le Regioni)	0,00	0,00	0,00	0,00	0,00	0,00	0,00	0,00	0,00	0,00	0,00
Totale Missione 2 Giustizia	0,00	0,00	0,00	0,00	0,00	0,00	0,00	0,00	0,00	0,00	0,00
3 Missione 3 Ordine pubblico e sicurezza											
3.01 Polizia locale e amministrativa	0,00	0,00	0,00	0,00	0,00	0,00	0,00	0,00	0,00	0,00	0,00
3.02 Sistema integrato di sicurezza urbana	0,00	1.200,00	0,00	0,00	0,00	1.200,00	0,00	0,00	0,00	0,00	0,00
3.03 Politica regionale unitaria per l'ordine pubblico e la sicurezza (solo per le Regioni)	0,00	0,00	0,00	0,00	0,00	0,00	0,00	0,00	0,00	0,00	0,00



PROSPETTO DELLE SPESE DI BILANCIO PER MISSIONI, PROGRAMMI E MACROAGGREGATI

COMUNE DI VIANO

Esercizio: 2024

SPESE IN CONTO CAPITALE E SPESE PER INCREMENTO DI ATTIVITA' FINANZIARIE - PAGAMENTI C/RESIDUI

MISSIONI PROGRAMMIMACROAGGREGATI	Tributi in conto capitale a carico dell'ente	Investimenti fissi lordi e acquisto di terreni	Contributi agli investimenti	Trasferimenti in conto capitale	Altre spese in conto capitale	Totale SPESE IN CONTO CAPITALE	Acquisizioni di attività finanziarie	Concessione crediti di breve termine	Concessione crediti di medio - lungo termine	Altre spese per incremento di attività finanziarie	Totale SPESE PER INCREMENTO DI ATTIVITA' FINANZIARIE
	201	202	203	204	205	200	301	302	303	304	300
Totale Missione 3 Ordine pubblico e sicurezza											
4 Missione 4 Istruzione e diritto allo studio											
4.01 Istruzione prescolastica	0,00	0,00	0,00	0,00	0,00	0,00	0,00	0,00	0,00	0,00	0,00
4.02 Altri ordini di istruzione non universitaria	0,00	3.879,09	0,00	0,00	0,00	3.879,09	0,00	0,00	0,00	0,00	0,00
4.03 Edilizia scolastica (solo per le Regioni)	0,00	0,00	0,00	0,00	0,00	0,00	0,00	0,00	0,00	0,00	0,00
4.04 Istruzione universitaria	0,00	0,00	0,00	0,00	0,00	0,00	0,00	0,00	0,00	0,00	0,00
4.05 Istruzione tecnica superiore	0,00	0,00	0,00	0,00	0,00	0,00	0,00	0,00	0,00	0,00	0,00
4.06 Servizi ausiliari all'istruzione	0,00	0,00	0,00	0,00	0,00	0,00	0,00	0,00	0,00	0,00	0,00
4.07 Diritto allo studio	0,00	0,00	0,00	0,00	0,00	0,00	0,00	0,00	0,00	0,00	0,00
4.08 Politica regionale unitaria per l'istruzione e il diritto allo studio (solo per le Regioni)	0,00	0,00	0,00	0,00	0,00	0,00	0,00	0,00	0,00	0,00	0,00
Totale Missione 4 Istruzione e diritto allo studio											
	0,00	3.879,09	0,00	0,00	0,00	3.879,09	0,00	0,00	0,00	0,00	0,00
5 Missione 5 Tutela e valorizzazione dei beni e delle attività culturali											
5.01 Valorizzazione dei beni di interesse storico.	0,00	0,00	0,00	0,00	0,00	0,00	0,00	0,00	0,00	0,00	0,00
5.02 Attività culturali e interventi diversi nel settore culturale	0,00	0,00	0,00	0,00	0,00	0,00	0,00	0,00	0,00	0,00	0,00
5.03 Politica regionale unitaria per la tutela dei beni e delle attività culturali (solo per le Regioni)	0,00	0,00	0,00	0,00	0,00	0,00	0,00	0,00	0,00	0,00	0,00
Totale Missione 5 Tutela e valorizzazione dei beni e delle attività											
	0,00	0,00	0,00	0,00	0,00	0,00	0,00	0,00	0,00	0,00	0,00
6 Missione 6 Politiche giovanili, sport e tempo libero											
6.01 Sport e tempo libero	0,00	5.430,88	0,00	0,00	0,00	5.430,88	0,00	0,00	0,00	0,00	0,00
6.02 Giovani	0,00	0,00	0,00	0,00	0,00	0,00	0,00	0,00	0,00	0,00	0,00
6.03 Politica regionale unitaria per i giovani, lo sport e il tempo libero (solo per le Regioni)	0,00	0,00	0,00	0,00	0,00	0,00	0,00	0,00	0,00	0,00	0,00
Totale Missione 6 Politiche giovanili, sport e tempo libero											
	0,00	5.430,88	0,00	0,00	0,00	5.430,88	0,00	0,00	0,00	0,00	0,00



PROSPETTO DELLE SPESE DI BILANCIO PER MISSIONI, PROGRAMMI E MACROAGGREGATI

COMUNE DI VIANO

Esercizio: 2024

SPESE IN CONTO CAPITALE E SPESE PER INCREMENTO DI ATTIVITA' FINANZIARIE - PAGAMENTI C/RESIDUI

MISSIONI PROGRAMMI MACROAGGREGATI	Tributi in conto capitale a carico dell'ente	Investimenti fissi lordi e acquisto di terreni	Contributi agli investimenti	Trasferimenti in conto capitale	Altre spese in conto capitale	Totale SPESE IN CONTO CAPITALE	Acquisizioni di attività finanziarie	Concessione crediti di breve termine	Concessione crediti di medio - lungo termine	Altre spese per incremento di attività finanziarie	Totale SPESE PER INCREMENTO DI ATTIVITA' FINANZIARIE
	201	202	203	204	205	200	301	302	303	304	300
7 Missione 7 Turismo											
7.01 Sviluppo e valorizzazione del turismo	0,00	0,00	0,00	0,00	0,00	0,00	0,00	0,00	0,00	0,00	0,00
7.02 Politica regionale unitaria per il turismo (solo per le Regioni)	0,00	0,00	0,00	0,00	0,00	0,00	0,00	0,00	0,00	0,00	0,00
Totale Missione 7 Turismo	0,00	0,00	0,00	0,00	0,00	0,00	0,00	0,00	0,00	0,00	0,00
8 Missione 8 Assetto del territorio ed edilizia abitativa											
8.01 Urbanistica e assetto del territorio	0,00	0,00	0,00	0,00	4.969,94	4.969,94	0,00	0,00	0,00	0,00	0,00
8.02 Edilizia residenziale pubblica e locale e piani di edilizia economico-popolare	0,00	0,00	0,00	0,00	0,00	0,00	0,00	0,00	0,00	0,00	0,00
8.03 Politica regionale unitaria per l'assetto del territorio e l'edilizia abitativa (solo per le Regioni)	0,00	0,00	0,00	0,00	0,00	0,00	0,00	0,00	0,00	0,00	0,00
Totale Missione 8 Assetto del territorio ed edilizia abitativa	0,00	0,00	0,00	0,00	4.969,94	4.969,94	0,00	0,00	0,00	0,00	0,00
9 Missione 9 Sviluppo sostenibile e tutela del territorio e dell'ambiente											
9.01 Difesa del suolo	0,00	0,00	0,00	0,00	0,00	0,00	0,00	0,00	0,00	0,00	0,00
9.02 Tutela, valorizzazione e recupero ambientale	0,00	0,00	0,00	0,00	0,00	0,00	0,00	0,00	0,00	0,00	0,00
9.03 Rifiuti	0,00	0,00	0,00	0,00	0,00	0,00	0,00	0,00	0,00	0,00	0,00
9.04 Servizio idrico integrato	0,00	0,00	0,00	0,00	0,00	0,00	0,00	0,00	0,00	0,00	0,00
9.05 Aree protette, parchi naturali, protezione naturalistica e forestazione	0,00	0,00	0,00	0,00	0,00	0,00	0,00	0,00	0,00	0,00	0,00
9.06 Tutela e valorizzazione delle risorse idriche	0,00	0,00	0,00	0,00	0,00	0,00	0,00	0,00	0,00	0,00	0,00
9.07 Sviluppo sostenibile territorio montano piccoli Comuni	0,00	0,00	0,00	0,00	0,00	0,00	0,00	0,00	0,00	0,00	0,00
9.08 Qualità dell'aria e riduzione dell'inquinamento	0,00	0,00	0,00	0,00	0,00	0,00	0,00	0,00	0,00	0,00	0,00
9.09 Politica regionale unitaria per lo sviluppo sostenibile e la tutela del territorio e l'ambiente (solo per le Regioni)	0,00	0,00	0,00	0,00	0,00	0,00	0,00	0,00	0,00	0,00	0,00
Totale Missione 9 Sviluppo sostenibile e tutela del territorio e dell'ambiente	0,00	0,00	0,00	0,00	0,00	0,00	0,00	0,00	0,00	0,00	0,00



PROSPETTO DELLE SPESE DI BILANCIO PER MISSIONI, PROGRAMMI E MACROAGGREGATI

COMUNE DI VIANO

Esercizio: 2024

SPESE IN CONTO CAPITALE E SPESE PER INCREMENTO DI ATTIVITA' FINANZIARIE - PAGAMENTI C/RESIDUI

MISSIONI PROGRAMMI MACROAGGREGATI	Tributi in conto capitale a carico dell'ente	Investimenti fissi lordi e acquisto di terreni	Contributi agli investimenti	Trasferimenti in conto capitale	Altre spese in conto capitale	Totale SPESE IN CONTO CAPITALE	Acquisizioni di attività finanziarie	Concessione crediti di breve termine	Concessione crediti di medio - lungo termine	Altre spese per incremento di attività finanziarie	Totale SPESE PER INCREMENTO DI ATTIVITA' FINANZIARIE
	201	202	203	204	205	200	301	302	303	304	300
10 Missione 10 Trasporti e diritto alla mobilità											
10.01 Trasporto ferroviario	0,00	0,00	0,00	0,00	0,00	0,00	0,00	0,00	0,00	0,00	0,00
10.02 Trasporto pubblico locale	0,00	0,00	0,00	0,00	0,00	0,00	0,00	0,00	0,00	0,00	0,00
10.03 Trasporto per vie d'acqua	0,00	0,00	0,00	0,00	0,00	0,00	0,00	0,00	0,00	0,00	0,00
10.04 Altre modalità di trasporto	0,00	0,00	0,00	0,00	0,00	0,00	0,00	0,00	0,00	0,00	0,00
10.05 Viabilità e infrastrutture stradali	0,00	98.556,08	0,00	0,00	0,00	98.556,08	0,00	0,00	0,00	0,00	0,00
10.06 Politica regionale unitaria per i trasporti e il diritto alla mobilità (solo per le Regioni)	0,00	0,00	0,00	0,00	0,00	0,00	0,00	0,00	0,00	0,00	0,00
Totale Missione 10 Trasporti e diritto alla mobilità	0,00	98.556,08	0,00	0,00	0,00	98.556,08	0,00	0,00	0,00	0,00	0,00
11 Missione 11 Soccorso civile											
11.01 Sistema di protezione civile	0,00	0,00	0,00	0,00	0,00	0,00	0,00	0,00	0,00	0,00	0,00
11.02 Interventi a seguito di calamità naturali	0,00	0,00	0,00	0,00	0,00	0,00	0,00	0,00	0,00	0,00	0,00
11.03 Politica regionale unitaria per il soccorso e la protezione civile (solo per le Regioni)	0,00	0,00	0,00	0,00	0,00	0,00	0,00	0,00	0,00	0,00	0,00
Totale Missione 11 Soccorso civile	0,00	0,00	0,00	0,00	0,00	0,00	0,00	0,00	0,00	0,00	0,00
12 Missione 12 Diritti sociali, politiche sociali e famiglia											
12.01 Interventi per l'infanzia e i minori e per asili nido	0,00	0,00	0,00	0,00	0,00	0,00	0,00	0,00	0,00	0,00	0,00
12.02 Interventi per la disabilità	0,00	0,00	0,00	0,00	24.109,06	24.109,06	0,00	0,00	0,00	0,00	0,00
12.03 Interventi per gli anziani	0,00	0,00	0,00	0,00	0,00	0,00	0,00	0,00	0,00	0,00	0,00
12.04 Interventi per soggetti a rischio di esclusione sociale	0,00	0,00	0,00	0,00	0,00	0,00	0,00	0,00	0,00	0,00	0,00
12.05 Interventi per le famiglie	0,00	0,00	0,00	0,00	0,00	0,00	0,00	0,00	0,00	0,00	0,00
12.06 Interventi per il diritto alla casa	0,00	0,00	0,00	0,00	0,00	0,00	0,00	0,00	0,00	0,00	0,00
12.07 Programmazione e governo della rete dei servizi sociosanitari e sociali	0,00	0,00	0,00	0,00	0,00	0,00	0,00	0,00	0,00	0,00	0,00
12.08 Cooperazione e associazionismo	0,00	0,00	0,00	0,00	0,00	0,00	0,00	0,00	0,00	0,00	0,00
12.09 Servizio necroscopico e cimiteriale	0,00	0,00	0,00	0,00	0,00	0,00	0,00	0,00	0,00	0,00	0,00



PROSPETTO DELLE SPESE DI BILANCIO PER MISSIONI, PROGRAMMI E MACROAGGREGATI

COMUNE DI VIANO

Esercizio: 2024

SPESE IN CONTO CAPITALE E SPESE PER INCREMENTO DI ATTIVITA' FINANZIARIE - PAGAMENTI C/RESIDUI

MISSIONI PROGRAMMIMACROAGGREGATI	Tributi in conto capitale a carico dell'ente	Investimenti fissi lordi e acquisto di terreni	Contributi agli investimenti	Trasferimenti in conto capitale	Altre spese in conto capitale	Totale SPESE IN CONTO CAPITALE	Acquisizioni di attività finanziarie	Concessione crediti di breve termine	Concessione crediti di medio - lungo termine	Altre spese per incremento di attività finanziarie	Totale SPESE PER INCREMENTO DI ATTIVITA' FINANZIARIE
	201	202	203	204	205	200	301	302	303	304	300
12.10 Politica regionale unitaria per i diritti sociali e la famiglia (solo per le Regioni)	0,00	0,00	0,00	0,00	0,00	0,00	0,00	0,00	0,00	0,00	0,00
Totale Missione 12 Diritti sociali, politiche sociali e famiglia	0,00	0,00	0,00	0,00	24.109,06	24.109,06	0,00	0,00	0,00	0,00	0,00
13 Missione 13 Tutela della salute											
13.04 Servizio sanitario regionale - ripiano di disavanzi sanitari relativi ad esercizi pregressi	0,00	0,00	0,00	0,00	0,00	0,00	0,00	0,00	0,00	0,00	0,00
13.05 Servizio sanitario regionale - investimenti sanitari	0,00	0,00	0,00	0,00	0,00	0,00	0,00	0,00	0,00	0,00	0,00
13.07 Ulteriori spese in materia sanitaria	0,00	0,00	0,00	0,00	0,00	0,00	0,00	0,00	0,00	0,00	0,00
13.08 Politica regionale unitaria per la tutela della salute (solo per le Regioni)	0,00	0,00	0,00	0,00	0,00	0,00	0,00	0,00	0,00	0,00	0,00
Totale Missione 13 Tutela della salute	0,00	0,00	0,00	0,00	0,00	0,00	0,00	0,00	0,00	0,00	0,00
14 Missione 14 Sviluppo economico e competitività											
14.01 Industria PMI e Artigianato	0,00	0,00	0,00	0,00	0,00	0,00	0,00	0,00	0,00	0,00	0,00
14.02 Commercio - reti distributive - tutela dei consumatori	0,00	0,00	0,00	0,00	0,00	0,00	0,00	0,00	0,00	0,00	0,00
14.03 Ricerca e innovazione	0,00	0,00	0,00	0,00	0,00	0,00	0,00	0,00	0,00	0,00	0,00
14.04 Reti e altri servizi di pubblica utilità	0,00	0,00	0,00	0,00	0,00	0,00	0,00	0,00	0,00	0,00	0,00
14.05 Politica regionale unitaria per lo sviluppo economico e la competitività (solo per le Regioni)	0,00	0,00	0,00	0,00	0,00	0,00	0,00	0,00	0,00	0,00	0,00
Totale Missione 14 Sviluppo economico e competitività	0,00	0,00	0,00	0,00	0,00	0,00	0,00	0,00	0,00	0,00	0,00
15 Missione 15 Politiche per il lavoro e la formazione professionale											
15.01 Servizi per lo sviluppo del mercato del lavoro	0,00	0,00	0,00	0,00	0,00	0,00	0,00	0,00	0,00	0,00	0,00
15.02 Formazione professionale	0,00	0,00	0,00	0,00	0,00	0,00	0,00	0,00	0,00	0,00	0,00
15.03 Sostegno all'occupazione	0,00	0,00	0,00	0,00	0,00	0,00	0,00	0,00	0,00	0,00	0,00
15.04 Politica regionale unitaria per il lavoro e la formazione professionale (solo per le Regioni)	0,00	0,00	0,00	0,00	0,00	0,00	0,00	0,00	0,00	0,00	0,00



PROSPETTO DELLE SPESE DI BILANCIO PER MISSIONI, PROGRAMMI E MACROAGGREGATI

COMUNE DI VIANO

Esercizio: 2024

SPESE IN CONTO CAPITALE E SPESE PER INCREMENTO DI ATTIVITA' FINANZIARIE - PAGAMENTI C/RESIDUI

MISSIONI PROGRAMMI MACROAGGREGATI	Tributi in conto capitale a carico dell'ente	Investimenti fissi lordi e acquisto di terreni	Contributi agli investimenti	Trasferimenti in conto capitale	Altre spese in conto capitale	Totale SPESE IN CONTO CAPITALE	Acquisizioni di attività finanziarie	Concessione crediti di breve termine	Concessione crediti di medio - lungo termine	Altre spese per incremento di attività finanziarie	Totale SPESE PER INCREMENTO DI ATTIVITA' FINANZIARIE
	201	202	203	204	205	200	301	302	303	304	300
Totale Missione 15 Politiche per il lavoro e la formazione professionale											
16 Missione 16 Agricoltura, politiche agroalimentari e pesca											
16.01 Sviluppo del settore agricolo e del sistema agroalimentare	0,00	0,00	0,00	0,00	0,00	0,00	0,00	0,00	0,00	0,00	0,00
16.02 Caccia e pesca	0,00	0,00	0,00	0,00	0,00	0,00	0,00	0,00	0,00	0,00	0,00
16.03 Politica regionale unitaria per l'agricoltura, i sistemi agroalimentari, la caccia e la pesca (solo per le Regioni)	0,00	0,00	0,00	0,00	0,00	0,00	0,00	0,00	0,00	0,00	0,00
Totale Missione 16 Agricoltura, politiche agroalimentari e pesca											
17 Missione 17 Energia e diversificazione delle fonti energetiche											
17.01 Fonti energetiche	0,00	0,00	0,00	0,00	0,00	0,00	0,00	0,00	0,00	0,00	0,00
17.02 Politica regionale unitaria per l'energia e la diversificazione delle fonti energetiche (solo per le Regioni)	0,00	0,00	0,00	0,00	0,00	0,00	0,00	0,00	0,00	0,00	0,00
Totale Missione 17 Energia e diversificazione delle fonti energetiche											
18 Missione 18 Relazioni con le altre autonomie territoriali e locali											
18.01 Relazioni finanziarie con le altre autonomie territoriali	0,00	0,00	0,00	0,00	0,00	0,00	0,00	0,00	0,00	0,00	0,00
18.02 Politica regionale unitaria per le relazioni con le altre autonomie territoriali e locali (solo per le Regioni)	0,00	0,00	0,00	0,00	0,00	0,00	0,00	0,00	0,00	0,00	0,00
Totale Missione 18 Relazioni con le altre autonomie territoriali e locali											
19 Missione 19 Relazioni internazionali											
19.01 Relazioni internazionali e Cooperazione allo sviluppo	0,00	0,00	0,00	0,00	0,00	0,00	0,00	0,00	0,00	0,00	0,00
19.02 Cooperazione territoriale (solo per le Regioni)	0,00	0,00	0,00	0,00	0,00	0,00	0,00	0,00	0,00	0,00	0,00



PROSPETTO DELLE SPESE DI BILANCIO PER MISSIONI, PROGRAMMI E MACROAGGREGATI

COMUNE DI VIANO

Esercizio: 2024

SPESE IN CONTO CAPITALE E SPESE PER INCREMENTO DI ATTIVITA' FINANZIARIE - PAGAMENTI C/RESIDUI

MISSIONI PROGRAMMI MACROAGGREGATI	Tributi in conto capitale a carico dell'ente 201	Investimenti fissi lordi e acquisto di terreni 202	Contributi agli investimenti 203	Trasferimenti in conto capitale 204	Altre spese in conto capitale 205	Totale SPESE IN CONTO CAPITALE 200	Acquisizioni di attività finanziarie 301	Concessione crediti di breve termine 302	Concessione crediti di medio - lungo termine 303	Altre spese per incremento di attività finanziarie 304	Totale SPESE PER INCREMENTO DI ATTIVITA' FINANZIARIE 300
Totale Missione 19 Relazioni internazionali	0,00	0,00	0,00	0,00	0,00	0,00	0,00	0,00	0,00	0,00	0,00
20 Missione 20 Fondi e accantonamenti											
20.01 Fondo di riserva	0,00	0,00	0,00	0,00	0,00	0,00	0,00	0,00	0,00	0,00	0,00
20.02 Fondo crediti di dubbia esigibilità	0,00	0,00	0,00	0,00	0,00	0,00	0,00	0,00	0,00	0,00	0,00
20.03 Altri Fondi	0,00	0,00	0,00	0,00	0,00	0,00	0,00	0,00	0,00	0,00	0,00
Totale Missione 20 Fondi e accantonamenti	0,00	0,00	0,00	0,00	0,00	0,00	0,00	0,00	0,00	0,00	0,00
Totale Generale	0,00	109,066,05	0,00	0,00	42.904,23	151.970,28	0,00	0,00	0,00	0,00	0,00



SPESE PER RIMBORSO DI PRESTITI - IMPEGNI

MISSIONI PROGRAMMI MACROAGGREGATI		Rimborso di titoli obbligazionari	Rimborso prestiti a breve termine	Rimborso mutui e altri finanziamenti a medio lungo termine	Rimborso di altre forme di indebitamento	Fondi per rimborso prestiti	Totale
		401	402	403	404	405	400
20	Missione 20 Fondi e accantonamenti						
	20.03 Altri Fondi	0,00	0,00	0,00	0,00	0,00	0,00
	Totale Missione 20 Fondi e accantonamenti	0,00	0,00	0,00	0,00	0,00	0,00
50	Missione 50 Debito pubblico						
	50.02 Quota capitale ammortamento mutui e prestiti obbligazionari	0,00	0,00	63.287,04	0,00	0,00	63.287,04
	Totale Missione 50 Debito pubblico	0,00	0,00	63.287,04	0,00	0,00	63.287,04



SPESE PER SERVIZI PER CONTO TERZI E PARTITE DI GIRO - IMPEGNI

MISSIONI PROGRAMMI MACROAGGREGATI	Uscite per partite di giro		Uscite per conto terzi		Totale
	701		702		700
99 Missione 99 Servizi per conto terzi					
99.01 Servizi per conto terzi e Partite di giro	457.324,54		161.254,63		618.579,17
99.02 Anticipazioni per il finanziamento del sistema sanitario nazionale	0,00		0,00		0,00
Totale Missione 99 Servizi per conto terzi	457.324,54		161.254,63		618.579,17



RIEPILOGO SPESE PER TITOLI E MACROAGGREGATI

COMUNE DI VIANO

Esercizio: 2024 - Allegato E) al Rendiconto
- Spese per macroaggregati

IMPEGNI

CODICE	VOCE	Totale	di cui non ricorrenti
TITOLO 1 - Spese correnti			
101	Redditi da lavoro dipendente	538.432,08	4.781,56
102	Imposte e tasse a carico dell'ente	41.456,18	0,00
103	Acquisto di beni e servizi	1.525.805,17	60.230,26
104	Trasferimenti correnti	652.302,79	165.830,43
105	Trasferimenti di tributi (solo per le Regioni)	0,00	0,00
106	Fondi perequativi (solo per le Regioni)	0,00	0,00
107	Interessi passivi	49.562,56	0,00
108	Altre spese per redditi da capitale	0,00	0,00
109	Rimborsi e poste correttive delle entrate	14.633,00	14.633,00
110	Altre spese correnti	44.268,64	0,00
Totale TITOLO 1		2.866.460,42	245.475,25
TITOLO 2 - Spese in conto capitale			
201	Tributi in conto capitale a carico dell'ente	0,00	0,00
202	Investimenti fissi lordi e acquisto di terreni	616.593,72	108.251,95
203	Contributi agli investimenti	0,00	0,00
204	Altri trasferimenti in conto capitale	0,00	0,00
205	Altre spese in conto capitale	927.053,92	103.799,89
Totale TITOLO 2		1.543.647,64	212.051,84
TITOLO 3 - Spese per incremento di attività finanziarie			
301	Acquisizioni di attività finanziarie	0,00	0,00
302	Concessione crediti di breve termine	0,00	0,00
303	Concessione crediti di medio-lungo termine	0,00	0,00
304	Altre spese per incremento di attività finanziarie	0,00	0,00
Totale TITOLO 3		0,00	0,00
TITOLO 4 - Rimborso di prestiti			
401	Rimborso di titoli obbligazionari	0,00	0,00
402	Rimborso prestiti a breve termine	0,00	0,00
403	Rimborso mutui e altri finanziamenti a medio lungo termine	63.287,04	0,00
404	Rimborso di altre forme di indebitamento	0,00	0,00
405	Fondi per rimborso prestiti	0,00	0,00
Totale TITOLO 4		63.287,04	0,00
TITOLO 5 - Chiusura Anticipazioni da istituto tesoriere/cassiere			
501	Chiusura Anticipazioni ricevute da istituto tesoriere/cassiere	0,00	0,00
Totale TITOLO 5		0,00	0,00
TITOLO 7 - Spese per conto terzi e partite di giro			
701	Uscite per partite di giro	457.324,54	0,00
702	Uscite per conto terzi	161.254,63	0,00
Totale TITOLO 7		618.579,17	0,00
TOTALE IMPEGNI		5.091.974,27	457.527,09



ACCERTAMENTI ASSUNTI NELL'ESERCIZIO DI RIFERIMENTO E NEGLI ESERCIZI PRECEDENTI IMPUTATI ALL'ANNO SUCCESSIVO CUI SI RIFERISCE IL RENDICONTO E SEGUENTI

COMUNE DI VIANO

Esercizio: 2024 - Allegato f) al Rendiconto - Accertamenti pluriennali

TITOLI E TIPOLOGIE DI ENTRATA						
		Anno successivo a quello cui si riferisce il rendiconto		Secondo anno successivo a quello cui si riferisce il rendiconto		
		Previsioni di competenza del bilancio pluriennale	Accertamenti	Previsioni di competenza del bilancio pluriennale	Accertamenti	Accertamenti
Titolo 1 - Entrate correnti di natura tributaria, contributiva e perequativa						
1.0101	Tipologia 101: Imposte, tasse e proventi assimilati	1.907.762,04	10,00	1.871.762,04	0,00	0,00
1.0102	Tipologia 102: Tributi destinati al finanziamento della sanità (solo per le Regioni)	0,00	0,00	0,00	0,00	0,00
1.0103	Tipologia 103: Tributi devoluti e regolati alle autonomie speciali (solo per le Regioni)	0,00	0,00	0,00	0,00	0,00
1.0104	Tipologia 104: Compartecipazioni di tributi	386.000,00	4,02	386.000,00	0,00	0,00
1.0301	Tipologia 301: Fondi perequativi da Amministrazioni Centrali	0,00	0,00	0,00	0,00	0,00
1.0302	Tipologia 302: Fondi perequativi dalla Regione o Provincia autonoma (solo per Enti locali)	0,00	0,00	0,00	0,00	0,00
Totale Titolo 1		2.293.762,04	14,02	2.257.762,04	0,00	0,00
Titolo 2 - Trasferimenti correnti						
2.0101	Tipologia 101: Trasferimenti correnti da Amministrazioni pubbliche	265.865,99	157.892,61	135.574,00	43.029,00	3.051,00
2.0102	Tipologia 102: Trasferimenti correnti da Famiglie	0,00	0,00	0,00	0,00	0,00
2.0103	Tipologia 103: Trasferimenti correnti da Imprese	20.000,00	0,00	20.000,00	0,00	0,00
2.0104	Tipologia 104: Trasferimenti correnti da Istituzioni Sociali Private	0,00	0,00	0,00	0,00	0,00
2.0105	Tipologia 105: Trasferimenti correnti dall'Unione europea e dal Resto del Mondo	0,00	0,00	0,00	0,00	0,00
Totale Titolo 2		285.865,99	157.892,61	155.574,00	43.029,00	3.051,00
Titolo 3 - Entrate extratributarie						
3.0100	Tipologia 100: Vendita di beni e servizi e proventi derivanti dalla gestione dei beni	291.875,90	38.482,37	290.675,90	9.547,37	11.138,60
3.0200	Tipologia 200: Proventi derivanti dall'attività di controllo e repressione delle irregolarità e degli illeciti	21.806,40	3,00	21.806,40	0,00	0,00
3.0300	Tipologia 300: Interessi attivi	300,00	1,01	300,00	0,00	0,00
3.0400	Tipologia 400: Altre entrate da redditi da capitale	60.000,00	2,00	60.000,00	0,00	0,00
3.0500	Tipologia 500: Rimborsi e altre entrate correnti	20.000,00	10,00	20.000,00	0,00	0,00
Totale Titolo 3		393.982,30	38.498,38	392.782,30	9.547,37	11.138,60
Titolo 4 - Entrate in conto capitale						
4.0100	Tipologia 100: Tributi in conto capitale	0,00	0,00	0,00	0,00	0,00



ACCERTAMENTI ASSUNTI NELL'ESERCIZIO DI RIFERIMENTO E NEGLI ESERCIZI PRECEDENTI IMPUTATI ALL'ANNO SUCCESSIVO CUI SI RIFERISCE IL RENDICONTO E SEGUENTI

COMUNE DI VIANO

Esercizio: 2024 - Allegato f) al Rendiconto - Accertamenti pluriennali

TITOLI E TIPOLOGIE DI ENTRATA		Anno successivo a quello cui si riferisce il rendiconto		Secondo anno successivo a quello cui si riferisce il rendiconto		Anni successivi	
		Previsioni di competenza del bilancio pluriennale	Accertamenti	Previsioni di competenza del bilancio pluriennale	Accertamenti	Accertamenti	Accertamenti
4.0200	Tipologia 200: Contributi agli investimenti	1.736.984,84	1.191.272,26	256.564,97	0,00		0,00
4.0300	Tipologia 300: Altri trasferimenti in conto capitale	0,00	0,00	0,00	0,00		0,00
4.0400	Tipologia 400: Entrate da alienazione di beni materiali e immateriali	0,00	0,00	0,00	0,00		0,00
4.0500	Tipologia 500: Altre entrate in conto capitale	60.000,00	2,00	60.000,00	0,00		0,00
Totale Titolo 4		1.796.984,84	1.191.274,26	316.564,97	0,00		0,00
Titolo 5 - Entrate da riduzione di attivita' finanziarie							
5.0100	Tipologia 100: Alienazione di attivita' finanziarie	0,00	0,00	0,00	0,00		0,00
5.0200	Tipologia 200: Riscossione crediti di breve termine	0,00	0,00	0,00	0,00		0,00
5.0300	Tipologia 300: Riscossione crediti di medio-lungo termine	0,00	0,00	0,00	0,00		0,00
5.0400	Tipologia 400: Altre entrate per riduzione di attivita' finanziarie	0,00	0,00	0,00	0,00		0,00
Totale Titolo 5		0,00	0,00	0,00	0,00		0,00
Titolo 6 - Accensione prestiti							
6.0100	Tipologia 100: Emissione di titoli obbligazionari	0,00	0,00	0,00	0,00		0,00
6.0200	Tipologia 200: Accensione prestiti a breve termine	0,00	0,00	0,00	0,00		0,00
6.0300	Tipologia 300: Accensione mutui e altri finanziamenti a medio lungo termine	0,00	0,00	0,00	0,00		0,00
6.0400	Tipologia 400: Altre forme di indebitamento	0,00	0,00	0,00	0,00		0,00
Totale Titolo 6		0,00	0,00	0,00	0,00		0,00
Titolo 9 - Entrate per conto terzi e partite di giro							
9.0100	Tipologia 100: Entrate per partite di giro	840.000,00	9,00	840.000,00	0,00		0,00
9.0200	Tipologia 200: Entrate per conto terzi	80.000,00	3,01	80.000,00	0,00		0,00
Totale Titolo 9		920.000,00	12,01	920.000,00	0,00		0,00
Totale Accertamenti		5.690.595,17	1.387.691,28	4.042.683,31	52.576,37		14.189,60



IMPEGNI ASSUNTI NELL'ESERCIZIO DI RIFERIMENTO E NEGLI ESERCIZI PRECEDENTI IMPUTATI ALL'ANNO SUCCESSIVO
CUI SI RIFERISCE IL RENDICONTO E SEGUENTI

COMUNE DI VIANO

Esercizio: 2024 - Allegato g) al Rendiconto - Impegni pluriennali

TITOLI E MACROAGGREGATI DI SPESA					Anno successivo a quello cui si riferisce il rendiconto		Secondo anno successivo a quello cui si riferisce il rendiconto		Anni successivi
					Previsioni di competenza del bilancio pluriennale	Impegni	Previsioni di competenza del bilancio pluriennale	Impegni	Impegni
Titolo 1 - Spese correnti									
101	Redditi da lavoro dipendente		652.918,63	441.514,63			590.800,00	0,00	0,00
102	Imposte e tasse a carico dell'ente		40.960,00	1,00			40.960,00	0,00	0,00
103	Acquisto di beni e servizi		1.615.478,40	967.303,27			1.554.957,29	215.251,93	34.586,90
104	Trasferimenti correnti		543.175,81	121.830,41			401.646,70	2.853,72	3.774,62
105	Trasferimenti di tributi (solo per le Regioni)		0,00	0,00			0,00	0,00	0,00
106	Fondi perequativi (solo per le Regioni)		0,00	0,00			0,00	0,00	0,00
107	Interessi passivi		47.213,94	0,00			44.760,21	0,00	0,00
108	Altre spese per redditi da capitale		1.300,00	0,00			1.300,00	0,00	0,00
109	Rimborsi e poste correttive delle entrate		1.800,00	0,00			1.800,00	0,00	0,00
110	Altre spese correnti		101.804,75	21.288,36			101.804,75	1.596,02	0,00
Totale Titolo 1			3.004.651,53	1.551.937,67			2.738.028,95	219.701,67	38.361,52
Titolo 2 - Spese in conto capitale									
201	Tributi in conto capitale a carico dell'ente		0,00	0,00			0,00	0,00	0,00
202	Investimenti fissi lordi e acquisto di terreni		800.486,00	455.486,00			45.000,00	0,00	0,00
203	Contributi agli investimenti		0,00	0,00			0,00	0,00	0,00
204	Altri trasferimenti in conto capitale		0,00	0,00			0,00	0,00	0,00
205	Altre spese in conto capitale		1.796.224,77	1.536.671,19			271.564,97	1.159,00	0,00
Totale Titolo 2			2.596.710,77	1.992.157,19			316.564,97	1.159,00	0,00
Titolo 3 - Spese per incremento di attività finanziarie									
301	Acquisizioni di attività finanziarie		0,00	0,00			0,00	0,00	0,00
302	Concessione crediti di breve termine		0,00	0,00			0,00	0,00	0,00
303	Concessione crediti di medio-lungo termine		0,00	0,00			0,00	0,00	0,00
304	Altre spese per incremento di attività finanziarie		0,00	0,00			0,00	0,00	0,00



IMPEGNI ASSUNTI NELL'ESERCIZIO DI RIFERIMENTO E NEGLI ESERCIZI PRECEDENTI IMPUTATI ALL'ANNO SUCCESSIVO
CUI SI RIFERISCE IL RENDICONTO E SEGUENTI

COMUNE DI VIANO

Esercizio: 2024 - Allegato g) al Rendiconto - Impegni pluriennali

TITOLI E MACROAGGREGATI DI SPESA		Anno successivo a quello cui si riferisce il rendiconto		Secondo anno successivo a quello cui si riferisce il rendiconto		Anni successivi
		Previsioni di competenza del bilancio pluriennale	Impegni	Previsioni di competenza del bilancio pluriennale	Impegni	
Totale Titolo 3						
Titolo 4 - Rimborso di prestiti						
401	Rimborso di titoli obbligazionari	0,00	0,00	0,00	0,00	0,00
402	Rimborso prestiti a breve termine	0,00	0,00	0,00	0,00	0,00
403	Rimborso mutui e altri finanziamenti a medio lungo termine	65.635,66	2,00	68.089,39	0,00	0,00
404	Rimborso di altre forme di indebitamento	0,00	0,00	0,00	0,00	0,00
405	Fondi per rimborso prestiti	0,00	0,00	0,00	0,00	0,00
Totale Titolo 4						
Titolo 5 - Chiusura Anticipazioni da istituto tesoriere/cassiere						
501	Chiusura Anticipazioni ricevute da istituto tesoriere/cassiere	200.000,00	0,00	200.000,00	0,00	0,00
Totale Titolo 5						
Titolo 7 - Spese per conto terzi e partite di giro						
701	Uscite per partite di giro	715.000,00	6,00	715.000,00	0,00	0,00
702	Uscite per conto terzi	205.000,00	9,01	205.000,00	0,00	0,00
Totale Titolo 7						
Totale Impegni						



CONTO DEL BILANCIO - GESTIONE DELLE SPESE

COMUNE DI VIANO

Esercizio: 2024 - Allegato j) al Rendiconto -
Spese su contributi UE e internazionali

UTILIZZO DI CONTRIBUTI E TRASFERIMENTI DA PARTE DI ORGANISMI COMUNITARI E INTERNAZIONALI

MISSIONE, PROGRAMMA, TITOLO	DENOMINAZIONE	RESIDUI PASSIVI AL 1/1/2024 (RS)	PAGAMENTI IN C/RESIDUI (PR)		RIACCERTAMENTO RESIDUI (R)	ECONOMIE DI COMPETENZA (ECP=CP-I-FPV)	RESIDUI PASSIVI DA ESERCIZI PRECEDENTI				
		PREVISIONI DEFINITIVE DI COMPETENZA (CP)	PAGAMENTI IN C/COMPETENZA (PC)		IMPEGNI (I)		RESIDUI PASSIVI DA ESERCIZIO DI COMPETENZA				
		PREVISIONI DEFINITIVE DI CASSA (CS)	TOTALE PAGAMENTI (TP=PR+PC)		FONDO PLURIENNALE VINCOLATO (FPV)		TOTALE RESIDUI PASSIVI DA RIPORTARE (TR=EP+EC)				
Missione 4 Istruzione e diritto allo studio											
4.02	Programma 2	Altri ordini di istruzione non universitaria									
Titolo 1	Spese correnti	RS	0,00	PR	0,00	R	0,00	EP	0,00		
		CP	14.500,00	PC	5.237,00	I	5.237,00	ECP	9.263,00	EC	0,00
		CS	14.500,00	TP	5.237,00	FPV	0,00	TR	0,00		
Totale Programma 2		RS	0,00	PR	0,00	R	0,00	EP	0,00		
		CP	14.500,00	PC	5.237,00	I	5.237,00	ECP	9.263,00	EC	0,00
		CS	14.500,00	TP	5.237,00	FPV	0,00	TR	0,00		
Totale Missione 4		RS	0,00	PR	0,00	R	0,00	EP	0,00		
		CP	14.500,00	PC	5.237,00	I	5.237,00	ECP	9.263,00	EC	0,00
		CS	14.500,00	TP	5.237,00	FPV	0,00	TR	0,00		



CONTO DEL BILANCIO - GESTIONE DELLE SPESE

COMUNE DI VIANO

Esercizio: 2024 - Allegato j) al Rendiconto -
Spese su contributi UE e internazionali

UTILIZZO DI CONTRIBUTI E TRASFERIMENTI DA PARTE DI ORGANISMI COMUNITARI E INTERNAZIONALI

MISSIONE, PROGRAMMA, TITOLO	DENOMINAZIONE	RESIDUI PASSIVI AL 1/1/2024 (RS)	PAGAMENTI IN C/RESIDUI (PR)	RIACCERTAMENTO RESIDUI (R)	RESIDUI PASSIVI DA ESERCIZI PRECEDENTI						
		PREVISIONI DEFINITIVE DI COMPETENZA (CP)	PAGAMENTI IN C/COMPETENZA (PC)	IMPEGNI (I)	RESIDUI PASSIVI DA ESERCIZIO DI COMPETENZA						
		PREVISIONI DEFINITIVE DI CASSA (CS)	TOTALE PAGAMENTI (TP=PR+PC)	FONDO PLURIENNALE VINCOLATO (FPV)	TOTALE RESIDUI PASSIVI DA RIPORTARE (TR=EP+EC)						
Missione 9 Sviluppo sostenibile e tutela del territorio e dell'ambiente											
9.02 Programma 2 Tutela, valorizzazione e recupero ambientale											
TITOLO 2 Spese in conto capitale											
		RS	0,00	PR	0,00	R	0,00	0,00	EP	0,00	
		CP	40.187,60	PC	0,00	I	0,00	ECP	0,00	EC	0,00
		CS	50.234,50	TP	0,00	FPV	40.187,60		TR	0,00	
Totale Programma 2 Tutela, valorizzazione e recupero ambientale											
		RS	0,00	PR	0,00	R	0,00		EP	0,00	
		CP	40.187,60	PC	0,00	I	0,00	ECP	0,00	EC	0,00
		CS	50.234,50	TP	0,00	FPV	40.187,60		TR	0,00	
Totale Missione 9 Sviluppo sostenibile e tutela del territorio e dell'ambiente											
		RS	0,00	PR	0,00	R	0,00		EP	0,00	
		CP	40.187,60	PC	0,00	I	0,00	ECP	0,00	EC	0,00
		CS	50.234,50	TP	0,00	FPV	40.187,60		TR	0,00	
Totale Missioni											
		RS	0,00	PR	0,00	R	0,00		EP	0,00	
		CP	54.687,60	PC	5.237,00	I	5.237,00	ECP	9.263,00	EC	0,00
		CS	64.734,50	TP	5.237,00	FPV	40.187,60		TR	0,00	



Piano degli indicatori di bilancio

COMUNE DI VIANO

Allegato n. 2/a

Indicatori sintetici Rendiconto esercizio 2024

TIPOLOGIA INDICATORE	DEFINIZIONE	VALORE INDICATORE
		(dati percentuali)
2024		
1 Rigidità strutturale di bilancio		
1.1 Incidenza spese rigide (ripiano disavanzo, personale e debito) su entrate correnti	[ripiano disavanzo a carico dell'esercizio + Impegni (Macroaggregati 1.1 Redditi di lavoro dipendente + pdc 1.02.01.01.000 IRAP – FPV entrata concernente il Macroaggregato 1.1 + FPV personale in uscita 1.1 + 1.7 Interessi passivi + Titolo 4 Rimborso prestiti)] /(Accertamenti primi tre titoli Entrate e trasferimenti in conto capitale per ripiano disavanzi pregressi)	21,73
2 Entrate correnti		
2.1 Incidenza degli accertamenti di parte corrente sulle previsioni iniziali di parte corrente	Totale accertamenti primi tre titoli di entrata / Stanziamenti iniziali di competenza dei primi tre titoli delle Entrate	110,17
2.2 Incidenza degli accertamenti di parte corrente sulle previsioni definitive di parte corrente	Totale accertamenti primi tre titoli di entrata / Stanziamenti definitivi di competenza dei primi tre titoli delle Entrate	100,87
2.3 Incidenza degli accertamenti delle entrate proprie sulle previsioni iniziali di parte corrente	Totale accertamenti (pdc E.1.01.00.00.000 Tributi – Compartecipazioni di tributi E.1.01.04.00.000 + E.3.00.00.00.000 Entrate extratributarie) / Stanziamenti iniziali di competenza dei primi tre titoli delle Entrate	81,97
2.4 Incidenza degli accertamenti delle entrate proprie sulle previsioni definitive di parte corrente	Totale accertamenti (pdc E.1.01.00.00.000 Tributi – Compartecipazioni di tributi E.1.01.04.00.000 + E.3.00.00.00.000 Entrate extratributarie) / Stanziamenti definitivi di competenza dei primi tre titoli delle Entrate	75,05
2.5 Incidenza degli incassi correnti sulle previsioni iniziali di parte corrente	Totale incassi c/competenza e c/residui dei primi tre titoli di entrata / Stanziamenti iniziali di cassa dei primi tre titoli delle Entrate	83,82
2.6 Incidenza degli incassi correnti sulle previsioni definitive di parte corrente	Totale incassi c/competenza e c/residui primi tre titoli di entrata / Stanziamenti definitivi di cassa dei primi tre titoli delle Entrate	84,84
2.7 Incidenza degli incassi delle entrate proprie sulle previsioni iniziali di parte corrente	Totale incassi c/competenza e c/residui (pdc E.1.01.00.00.000 Tributi – Compartecipazioni di tributi E.1.01.04.00.000 + E.3.00.00.00.000 Entrate extratributarie) / Stanziamenti iniziali di cassa dei primi tre titoli delle Entrate	65,20
2.8 Incidenza degli incassi delle entrate proprie sulle previsioni definitive di parte corrente	Totale incassi c/competenza e c/residui (pdc E.1.01.00.00.000 Tributi – Compartecipazioni di tributi E.1.01.04.00.000 + E.3.00.00.00.000 Entrate extratributarie) / Stanziamenti definitivi di cassa dei primi tre titoli delle Entrate	65,99
3 Anticipazioni dell'Istituto tesoriere		
3.1 Utilizzo medio Anticipazioni di tesoreria	Sommatoria degli utilizzi giornalieri delle anticipazioni nell'esercizio / (365 x max previsto dalla norma)	0,00
3.2 Anticipazione chiuse solo contabilmente	Anticipazione di tesoreria all'inizio dell'esercizio successivo / max previsto dalla norma	0,00
4 Spese di personale		
4.1 Incidenza della spesa di personale sulla spesa corrente	Impegni (Macroaggregato 1.1 Redditi di lavoro dipendente + pdc 1.02.01.01.000 IRAP + FPV personale in uscita 1.1 – FPV personale in entrata concernente il Macroaggregato 1.1) /(Impegni Spesa corrente – FCDE corrente + FPV concernente il Macroaggregato 1.1 – FPV di entrata concernente il Macroaggregato 1.1)	20,75
4.2 Incidenza del salario accessorio ed incentivante rispetto al totale della spesa di personaleIndica il peso delle componenti afferenti la	Impegni (pdc 1.01.01.004 + 1.01.01.008 indennità e altri compensi al personale a tempo indeterminato e determinato+ pdc 1.01.01.003 + 1.01.01.007 straordinario al personale a tempo indeterminato e determinato)	9,10



Piano degli indicatori di bilancio

COMUNE DI VIANO

Allegato n. 2/a

Indicatori sintetici Rendiconto esercizio 2024

TIPOLOGIA INDICATORE	DEFINIZIONE	VALORE INDICATORE (dati percentuali)
		2024
contrattazione decentrata dell'ente rispetto al totale dei redditi da lavoro	+ FPV in uscita concernente il Macroaggregato 1.1 – FPV di entrata concernente il Macroaggregato 1.1) / Impegni (Macroaggregato 1.1 Redditi di lavoro dipendente + pdc U.1.02.01.01.000 IRAP + FPV in uscita concernente il Macroaggregato 1.1 – FPV in entrata concernente il Macroaggregato 1.1)	
4.3 Incidenza spesa personale flessibile rispetto al totale della spesa di personale Indica come gli enti soddisfano le proprie esigenze di risorse umane, mixando le varie alternative contrattuali più rigide (personale dipendente) o meno rigide (forme di lavo	Impegni (pdc U.1.03.02.010.000 Consulenze + pdc U.1.03.02.12.000 lavoro flessibile/LSU/Lavoro interinale + pdc U.1.03.02.11.000 Prestazioni professionali e specialistiche) /Impegni (Macroaggregato 1.1 Redditi di lavoro dipendente + pdc U.1.02.01.01.000 IRAP + FPV in uscita concernente il Macroaggregato 1.1 – FPV in entrata concernente il Macroaggregato 1.1)	2,35
4.4 Spesa di personale procapite(Indicatore di equilibrio dimensionale in valore assoluto)	Impegni (Macroaggregato 1.1 Redditi di lavoro dipendente + pdc 1.02.01.01.000 IRAP + FPV personale in uscita 1.1 – FPV personale in entrata concernente il Macroaggregato 1.1) / popolazione residente al 1° gennaio (al 1° gennaio dell'esercizio di riferimento o, se non disponibile, al 1° gennaio dell'ultimo anno disponibile)	172,92
5 Esternalizzazione dei servizi		
5.1 Indicatore di esternalizzazione dei servizi	(pdc U.1.03.02.15.000 Contratti di servizio pubblico + pdc U.1.04.03.01.000 Trasferimenti correnti a imprese controllate + pdc U.1.04.03.02.000 Trasferimenti correnti a altre imprese partecipate) / totale spese Titolo I	0,00
6 Interessi passivi		
6.1 Incidenza degli interessi passivi sulle entrate correnti	Impegni Macroaggregato 1.7 "Interessi passivi" / Accertamenti primi tre titoli delle Entrate ("Entrate correnti")	1,53
6.2 Incidenza degli interessi passivi sulle anticipazioni sul totale della spesa per interessi passivi	Impegni voce del pdc U.1.07.06.04.000 "Interessi passivi su anticipazioni di tesoreria" / Impegni Macroaggregato 1.7 "Interessi passivi"	0,00
6.3 Incidenza interessi di mora sul totale della spesa per interessi passivi	Impegni voce del pdc U.1.07.06.02.000 "Interessi di mora" / Impegni Macroaggregato 1.7 "Interessi passivi"	0,00
7 Investimenti		
7.1 Incidenza investimenti sul totale della spesa corrente e in conto capitale	Impegni (Macroaggregato 2.2 "Investimenti fissi lordi e acquisto di terreni" + Macroaggregato 2.3 "Contributi agli investimenti") / totale Impegni Tit. I + II	13,98
7.2 Investimenti diretti procapite (in valore assoluto)	Impegni per Macroaggregato 2.2 "Investimenti fissi lordi e acquisto di terreni" / popolazione residente al 1° gennaio(al 1° gennaio dell'esercizio di riferimento o, se non disponibile, al 1° gennaio dell'ultimo anno disponibile)	180,77
7.3 Contributi agli investimenti procapite (in valore assoluto)	Impegni per Macroaggregato 2.3 "Contributi agli investimenti" / popolazione residente (al 1° gennaio dell'esercizio di riferimento o, se non disponibile, al 1° gennaio dell'ultimo anno disponibile)	0,00
7.4 Investimenti complessivi procapite (in valore assoluto)	Impegni per Macroaggregati 2.2 "Investimenti fissi lordi e acquisto di terreni" e 2.3 "Contributi agli investimenti" / popolazione residente (al 1° gennaio dell'esercizio di riferimento o, se non disponibile, al 1° gennaio dell'ultimo anno disponibile)	180,77
7.5 Quota investimenti complessivi finanziati dal risparmio corrente	Margine corrente di competenza[/Impegni + relativi FPV (Macroaggregato 2.2 "Investimenti fissi lordi e acquisto di terreni" + Macroaggregato 2.3 "Contributi agli investimenti")](9)	20,60
7.6 Quota investimenti complessivi finanziati dal saldo positivo delle partite finanziarie	Saldo positivo delle partite finanziarie /Impegni + relativi FPV (Macroaggregato 2.2 "Investimenti fissi lordi e acquisto di terreni" + Macroaggregato 2.3 "Contributi agli investimenti")](9)	0,00



Piano degli indicatori di bilancio

COMUNE DI VIANO

Allegato n. 2/a

Indicatori sintetici Rendiconto esercizio 2024

TIPOLOGIA INDICATORE	DEFINIZIONE	VALORE INDICATORE <small>(dati percentuali)</small>	
		2024	
7.7 Quota investimenti complessivi finanziati da debito	Accertamenti (Titolo 6Accensione prestiti - Categoria 6.02.02 Anticipazioni - Categoria 6.03.03 Accensione prestiti a seguito di escussione di garanzie - Accensioni di prestiti da rinegoziazioni) / [Impegni + relativi FPV (Macroaggregato 2.2 Investimenti fissi lordi e acquisto di terreni + Macroaggregato 2.3 Contributi agli investimenti)] (9)	0,00	
8 Analisi dei residui			
8.1 Incidenza nuovi residui passivi di parte corrente su stock residui passivi correnti	Totale residui passivi titolo 1 di competenza dell'esercizio / Totale residui passivi titolo 1 al 31 dicembre	95,38	
8.2 Incidenza nuovi residui passivi in c/capitale su stock residui passivi in conto capitale al 31 dicembre	Totale residui passivi titolo 2 di competenza dell'esercizio/ Totale residui titolo 2 al 31 dicembre	99,33	
8.3 Incidenza nuovi residui passivi per incremento attività finanziarie su stock residui passivi per incremento attività finanziarie al 31 dicembre	Totale residui passivi titolo 3 di competenza dell'esercizio / Totale residui passivi titolo 3 al 31 dicembre	0,00	
8.4 Incidenza nuovi residui attivi di parte corrente su stock residui attivi di parte corrente	Totale residui attivi titoli 1,2,3 di competenza dell'esercizio / Totale residui attivi titoli 1, 2 e 3 al 31 dicembre	78,68	
8.5 Incidenza nuovi residui attivi in c/capitale su stock residui attivi in c/capitale	Totale residui attivi titolo 4 di competenza dell'esercizio / Totale residui attivi titolo 4 al 31 dicembre	35,79	
8.6 Incidenza nuovi residui attivi per riduzione di attività finanziarie su stock residui attivi per riduzione di attività finanziarie	Totale residui attivi titolo 5 di competenza dell'esercizio / Totale residui attivi titolo 5 al 31 dicembre	0,00	
9 Smaltimento debiti non finanziari			
9.1 Smaltimento debiti commerciali nati nell'esercizio	Pagamenti di competenza (Macroaggregati 1.3 Acquisto di beni e servizi + 2.2 Investimenti fissi lordi e acquisto di terreni) / Impegni di competenza (Macroaggregati 1.3 Acquisto di beni e servizi + 2.2 Investimenti fissi lordi e acquisto di terreni)	62,02	
9.2 Smaltimento debiti commerciali nati negli esercizi precedenti	Pagamenti c/residui (Macroaggregati 1.3 Acquisto di beni e servizi + 2.2 Investimenti fissi lordi e acquisto di terreni) / stock residui al 1° gennaio (Macroaggregati 1.3 Acquisto di beni e servizi + 2.2 Investimenti fissi lordi e acquisto di terreni)	92,87	
9.3 Smaltimento debiti verso altre amministrazioni pubbliche nati nell'esercizio	Pagamenti di competenza [Trasferimenti correnti a Amministrazioni Pubbliche (U.1.04.01.00.000) + Trasferimenti di tributi (U.1.05.00.00.000) + Fondi perequativi (U.1.06.00.00.000) + Contributi agli investimenti a Amministrazioni pubbliche (U.2.03.01.00.000) + Altri trasferimenti in conto capitale (U.2.04.01.00.000 + U.2.04.11.00.000 + U.2.04.16.00.000 + U.2.04.21.00.000)] / Impegni di competenza [Trasferimenti correnti a Amministrazioni Pubbliche (U.1.04.01.00.000) + Trasferimenti di tributi (U.1.05.00.00.000) + Fondi perequativi (U.1.06.00.00.000) + Contributi agli investimenti a Amministrazioni pubbliche (U.2.03.01.00.000) + Altri trasferimenti in conto capitale (U.2.04.01.00.000 + U.2.04.11.00.000 + U.2.04.16.00.000 + U.2.04.21.00.000)]	80,44	
9.4 Smaltimento debiti verso altre amministrazioni pubbliche nati negli esercizi precedenti	Pagamenti in c/residui [Trasferimenti correnti a Amministrazioni Pubbliche (U.1.04.01.00.000) + Trasferimenti di tributi (U.1.05.00.00.000) + Fondi perequativi (U.1.06.00.00.000) + Contributi agli investimenti a Amministrazioni pubbliche (U.2.03.01.00.000) + Altri trasferimenti in conto capitale (U.2.04.01.00.000 + U.2.04.11.00.000 + U.2.04.16.00.000 + U.2.04.21.00.000)] / stock residui al 1° gennaio [Trasferimenti correnti a Amministrazioni Pubbliche (U.1.04.01.00.000) + Trasferimenti di tributi (U.1.05.00.00.000) + Fondi perequativi (U.1.06.00.00.000) + Contributi agli investimenti a Amministrazioni pubbliche (U.2.03.01.00.000) +	92,36	



Piano degli indicatori di bilancio

COMUNE DI VIANO

Allegato n. 2/a

Indicatori sintetici Rendiconto esercizio 2024

TIPOLOGIA INDICATORE	DEFINIZIONE	VALORE INDICATORE (dati percentuali)
		2024
9.5 Indicatore annuale di tempestività dei pagamenti(di cui al comma 1, dell'articolo 9, DPCM del 22 settembre 2014)	trasferimenti in conto capitale (U.2.04.01.00.000 + U.2.04.11.00.000 + U.2.04.16.00.000 + U.2.04.21.00.000)] Giorni effettivi intercorrenti tra la data di scadenza della fattura o richiesta equivalente di pagamento e la data di pagamento ai fornitori moltiplicata per l'importo dovuto, rapportata alla somma degli importi pagati nel periodo di riferimento	-14,00
10 Debiti finanziari		
10.1 Incidenza estinzioni anticipate debiti finanziari	Impegni per estinzioni anticipate / Debito da finanziamento al 31 dicembre anno precedente (2)	0,00
10.2 Incidenza estinzioni ordinarie debiti finanziari	(Totale impegni Titolo 4 della spesa – Impegni estinzioni anticipate) / Debito da finanziamento al 31 dicembre anno precedente (2)	4,52
10.3 Sostenibilità debiti finanziari	[Impegni (Totale 1.7 Interessi passivi – Interessi di mora (U.1.07.06.02.000) – Interessi per anticipazioni prestiti (U.1.07.06.04.000) + Titolo 4 della spesa – estinzioni anticipate) – (Accertamenti Entrate categoria E.4.02.06.00.000 Contributi agli investimenti destinati al rimborso di prestiti da amministrazioni pubbliche) + Trasferimenti in conto capitale per assunzione di debiti dell'amministrazione da parte di amministrazioni pubbliche (E.4.03.01.00.000) + Trasferimenti in conto capitale da parte di amministrazioni pubbliche per cancellazione di debiti dell'amministrazione (E.4.03.04.00.000)] / Accertamenti titoli 1, 2 e 3	3,49
10.4 Indebitamento procapite (in valore assoluto)	Debito di finanziamento al 31/12 (2) / popolazione residente (al 1° gennaio dell'esercizio di riferimento o, se non disponibile, al 1° gennaio dell'ultimo anno disponibile)	410,93
11 Composizione dell'avanzo di amministrazione (4)		
11.1 Incidenza quota libera di parte corrente nell'avanzo	Quota libera di parte corrente dell'avanzo/Avanzo di amministrazione (5)	9,15
11.2 Incidenza quota libera in c/capitale nell'avanzo	Quota libera in conto capitale dell'avanzo/Avanzo di amministrazione (6)	0,95
11.3 Incidenza quota accantonata nell'avanzo	Quota accantonata dell'avanzo/Avanzo di amministrazione (7)	33,41
11.4 Incidenza quota vincolata nell'avanzo	Quota vincolata dell'avanzo/Avanzo di amministrazione	56,49
12 Disavanzo di amministrazione		
12.1 Quota disavanzo ripianato nell'esercizio	Disavanzo di amministrazione esercizio precedente – Disavanzo di amministrazione esercizio in corso / Totale Disavanzo esercizio precedente (3)	0,00
12.2 Incremento del disavanzo rispetto all'esercizio precedente	Disavanzo di amministrazione esercizio in corso – Disavanzo di amministrazione esercizio precedente / Totale Disavanzo esercizio precedente (3)	0,00
12.3 Sostenibilità patrimoniale del disavanzo	Totale disavanzo di amministrazione (3) / Patrimonio netto (1)	0,00
12.4 Sostenibilità disavanzo effettivamente a carico dell'esercizio	Disavanzo iscritto in spesa del conto del bilancio / (Accertamenti dei titoli 1, 2 e 3 delle entrate e trasferimenti in conto capitale per ripiano disavanzi progressi)	0,00
13 Debiti fuori bilancio		




Piano degli indicatori di bilancio

COMUNE DI VIANO

Allegato n. 2/a

Indicatori sintetici
Rendiconto esercizio 2024

TIPOLOGIA INDICATORE	DEFINIZIONE	VALORE INDICATORE
		(dati percentuali)
		2024
13.1 Debiti riconosciuti e finanziati	Importo Debiti fuori bilancio riconosciuti e finanziati / Totale impegni titolo I e titolo II	0,34
13.2 Debiti in corso di riconoscimento	Importo debiti fuori bilancio in corso di riconoscimento/Totale accertamento entrate dei titoli 1, 2 e 3	0,00
13.3 Debiti riconosciuti e in corso di finanziamento	Importo Debiti fuori bilancio riconosciuti e in corso di finanziamento/Totale accertamento entrate dei titoli 1, 2 e 3	0,00
14 Fondo pluriennale vincolato		
14.1 Utilizzo del FPV	(Fondo pluriennale vincolato corrente e capitale iscritto in entrata del bilancio - Quota del fondo pluriennale vincolato corrente e capitale non utilizzata nel corso dell'esercizio e rinviata agli esercizi successivi) / Fondo pluriennale vincolato corrente e capitale iscritto in entrata nel bilancio	58,43
15 Partite di giro e conto terzi		
15.1 Incidenza partite di giro e conto terzi in entrata	Totale accertamenti Entrate per conto terzi e partite di giro / Totale accertamenti primi tre titoli delle entrate (al netto delle operazioni riguardanti la gestione della cassa vincolata)	14,40
15.2 Incidenza partite di giro e conto terzi in uscita	Totale impegni Uscite per conto terzi e partite di giro / Totale impegni del titolo I della spesa (al netto delle operazioni riguardanti la gestione della cassa vincolata)	16,24




Piano degli indicatori di bilancio

COMUNE DI VIANO

Allegato n. 2/b

Indicatori analitici concernenti la composizione delle entrate e l'effettiva capacità di riscossione Rendiconto esercizio 2024

Titolo Tipologia	Denominazione	Composizione delle entrate (valori percentuali)			Percentuale di riscossione				
		Previsioni iniziali competenza/ totale previsioni iniziali competenza	Previsioni definitive competenza/ totale previsioni definitive competenza	Accertamenti/ Totale Accertamenti	% di riscossione prevista nel bilancio di previsione iniziale: Previsioni iniziali cassa/(previsioni iniziali competenza +	% di riscossione prevista nelle previsioni definitive: Previsioni definitive cassa/(previsioni definitive competenza +	% di riscossione complessiva: (Riscossioni c/comp+ Riscossioni c/residui)/ (Accertamenti + residui definitivi iniziali)	% di riscossione dei crediti esigibili nell'esercizio: Riscossioni c/comp/ Accertamenti di competenza	% di riscossione dei crediti esigibili negli esercizi precedenti: Riscossioni c/residui/ residui definitivi iniziali
Titolo 1	Entrate correnti di natura tributaria, contributiva e perequativa								
1.0101	Tipologia 101: Imposte, tasse e proventi assimilati	30,13	35,55	41,74	100,00	100,00	89,40	92,90	60,80
1.0104	Tipologia 104: Compartecipazioni di tributi	6,21	7,27	8,21	100,00	100,00	100,00	100,00	0,00
1.0301	Tipologia 301: Fondi perequativi da Amministrazioni Centrali	0,00	0,00	0,00	0,00	0,00	0,00	0,00	0,00
1.0302	Tipologia 302: Fondi perequativi dalla Regione o Provincia autonoma (solo per Enti locali)	0,00	0,00	0,00	0,00	0,00	0,00	0,00	0,00
Titolo 1	Totale Entrate correnti di natura tributaria, contributiva e perequativa	36,35	42,82	49,95	100,00	100,00	90,98	94,07	60,80
Titolo 2	Trasferimenti correnti								
2.0101	Tipologia 101: Trasferimenti correnti da Amministrazioni pubbliche	4,28	8,40	8,20	100,00	117,72	57,63	56,08	74,50
2.0102	Tipologia 102: Trasferimenti correnti da Famiglie	0,00	0,00	0,00	0,00	0,00	0,00	0,00	0,00
2.0103	Tipologia 103: Trasferimenti correnti da Imprese	0,32	0,90	1,03	100,00	100,00	89,28	88,75	100,00
2.0104	Tipologia 104: Trasferimenti correnti da Istituzioni Sociali Private	0,00	0,09	0,11	0,00	100,00	100,00	100,00	0,00
2.0105	Tipologia 105: Trasferimenti correnti dall'Unione europea e dal Resto del Mondo	0,00	0,00	0,00	0,00	0,00	0,00	0,00	0,00
Titolo 2	Totale Trasferimenti correnti	4,61	9,39	9,34	100,00	115,87	61,46	60,20	76,14
Titolo 3	Entrate extratributarie								
3.0100	Tipologia 100: Vendita di beni e servizi e proventi derivanti dalla gestione dei beni	4,62	5,61	6,63	100,00	100,00	77,33	78,15	67,54
3.0200	Tipologia 200: Proventi derivanti dall'attività di controllo e repressione delle irregolarità e degli illeciti	0,35	0,41	0,44	100,00	100,00	100,00	100,00	100,00
3.0300	Tipologia 300: Interessi attivi	0,00	0,01	0,02	100,00	100,00	99,93	99,93	100,00
3.0400	Tipologia 400: Altre entrate da redditi da capitale	0,97	1,43	1,62	100,00	100,00	100,00	100,00	0,00



Piano degli indicatori di bilancio

COMUNE DI VIANO

Allegato n. 2/b

Indicatori analitici concernenti la composizione delle entrate e l'effettiva capacità di riscossione Rendiconto esercizio 2024

Titolo Tipologia	Denominazione	Composizione delle entrate (valori percentuali)			Percentuale di riscossione				
		Previsioni iniziali competenza/ totale previsioni iniziali competenza	Previsioni definitive competenza/ totale previsioni definitive competenza	Accertamenti/ Totale Accertamenti	% di riscossione prevista nel bilancio di previsione iniziale: Previsioni iniziali cassa/ (previsioni definitive competenza +	% di riscossione prevista nelle previsioni definitive: Previsioni definitive cassa/ (previsioni definitive competenza +	% di riscossione complessiva: (Riscossioni c/comp+ Riscossioni c/residui)/ (Accertamenti + residui definitivi iniziali)	% di riscossione dei crediti esigibili nell'esercizio: Riscossioni c/comp/ Accertamenti di competenza	% di riscossione dei crediti esigibili negli esercizi precedenti: Riscossioni c/residui/ residui definitivi iniziali
3.0500	Tipologia 500: Rimborsi e altre entrate correnti	0,37	0,50	0,59	100,00	100,00	89,17	88,08	100,00
Titolo 3 Totale Entrate extratributarie		6,31	7,95	9,30	100,00	100,00	83,66	83,66	83,64
Titolo 4 Entrate in conto capitale									
4.0100	Tipologia 100: Tributi in conto capitale	0,00	0,00	0,00	0,00	0,00	0,00	0,00	0,00
4.0200	Tipologia 200: Contributi agli investimenti	31,46	14,86	16,07	100,00	148,03	37,65	27,74	42,05
4.0300	Tipologia 300: Altri trasferimenti in conto capitale	0,00	0,00	0,00	0,00	0,00	0,00	0,00	0,00
4.0400	Tipologia 400: Entrate da alienazione di beni materiali e immateriali	1,47	1,72	0,00	100,00	100,00	0,00	0,00	0,00
4.0500	Tipologia 500: Altre entrate in conto capitale	0,97	1,87	2,22	100,00	100,00	100,00	100,00	0,00
Titolo 4 Totale Entrate in conto capitale		33,90	18,45	18,29	100,00	144,61	40,19	36,52	42,05
Titolo 5 Entrate da riduzione di attività finanziarie									
5.0100	Tipologia 100: Alienazione di attività finanziarie	0,81	0,00	0,00	100,00	0,00	0,00	0,00	0,00
5.0200	Tipologia 200: Riscossione crediti di breve termine	0,00	0,00	0,00	0,00	0,00	0,00	0,00	0,00
5.0300	Tipologia 300: Riscossione crediti di medio-lungo termine	0,00	0,00	0,00	0,00	0,00	0,00	0,00	0,00
5.0400	Tipologia 400: Altre entrate per riduzione di attività finanziarie	0,00	0,00	0,00	0,00	0,00	0,00	0,00	0,00
Titolo 5 Totale Entrate da riduzione di attività finanziarie		0,81	0,00	0,00	100,00	0,00	0,00	0,00	0,00
Titolo 6 Accensione prestiti									
6.0100	Tipologia 100: Emissione di titoli obbligazionari	0,00	0,00	0,00	0,00	0,00	0,00	0,00	0,00
6.0200	Tipologia 200: Accensione prestiti a breve termine	0,00	0,00	0,00	0,00	0,00	0,00	0,00	0,00
6.0300	Tipologia 300: Accensione mutui e altri finanziamenti a medio lungo termine	0,00	0,00	0,00	0,00	0,00	0,00	0,00	0,00
6.0400	Tipologia 400: Altre forme di indebitamento	0,00	0,00	0,00	0,00	0,00	0,00	0,00	0,00



Piano degli indicatori di bilancio

COMUNE DI VIANO

Allegato n. 2/b

Indicatori analitici concernenti la composizione delle entrate e l'effettiva capacità di riscossione
Rendiconto esercizio 2024

Titolo Tipologia	Composizione delle entrate (valori percentuali)			Percentuale di riscossione				
	Previsioni iniziali competenza/ totale previsioni iniziali competenza	Previsioni definitive competenza/ totale previsioni definitive competenza	Accertamenti/ Totale Accertamenti	% di riscossione prevista nel bilancio di previsione iniziale: Previsioni iniziali cassa/ (previsioni iniziali competenza +	% di riscossione prevista nelle previsioni definitive: Previsioni definitive cassa/ (previsioni definitive competenza +	% di riscossione complessiva: (Riscossioni c/comp+ Riscossioni c/residui)/ (Accertamenti + residui definitivi iniziali)	% di riscossione dei crediti esigibili nell'esercizio: Riscossioni c/comp/ Accertamenti di competenza	% di riscossione dei crediti esigibili negli esercizi precedenti: Riscossioni c/residui/ residui definitivi iniziali
Titolo 6	Totale Accensione prestiti	0,00	0,00	0,00	0,00	0,00	0,00	0,00
Titolo 7	Anticipazioni da istituto tesoriere/cassiere							
7.0100	Tipologia 100: Anticipazioni da istituto tesoriere/cassiere	3,22	3,75	0,00	100,00	100,00	0,00	0,00
Titolo 7	Totale Anticipazioni da istituto tesoriere/cassiere	3,22	3,75	0,00	100,00	100,00	0,00	0,00
Titolo 9	Entrate per conto terzi e partite di giro							
9.0100	Tipologia 100: Entrate per partite di giro	13,52	15,76	11,65	100,00	100,00	100,00	0,00
9.0200	Tipologia 200: Entrate per conto terzi	1,29	1,88	1,47	100,00	100,00	97,63	100,00
Titolo 9	Totale Entrate per conto terzi e partite di giro	14,81	17,64	13,12	100,00	100,00	99,73	100,00
TOTALE ENTRATE		100,00	100,00	100,00	117,42	69,85	80,15	46,01



Piano degli indicatori di bilancio

COMUNE DI VIANO

Allegato n. 2-c

Indicatori analitici concernenti la composizione delle spese per missioni e programmi

Rendiconto esercizio 2024

MISSIONI E PROGRAMMI		COMPOSIZIONE DELLE SPESE PER MISSIONI E PROGRAMMI (dati percentuali)						
		Previsioni iniziali		Previsioni definitive		Dati di rendiconto		
		Incidenza Missioni/Programmi : Previsioni stanziamento/ totale previsioni missioni	di cui Incidenza FPV: Previsioni stanziamento FPV/ Previsione FPV totale	Incidenza Missioni/Programmi : Previsioni stanziamento/ totale previsioni missioni	di cui Incidenza FPV: Previsioni stanziamento FPV/ Previsione FPV totale	Incidenza Missione programma: (Impegni + FPV)/(Totale impegni + Totale FPV)	di cui incidenza FPV: FPV / Totale FPV	di cui incidenza economie di spesa: Economie di competenza/ Totale Economie di competenza
Missione 1 Servizi istituzionali, generali e di gestione								
1.01	Programma 1: Organi istituzionali	1,68	0,00	2,00	0,00	1,59	0,00	3,79
1.02	Programma 2: Segreteria generale	6,07	0,00	5,46	0,87	6,37	0,87	1,46
1.03	Programma 3: Gestione economica, finanziaria, programmazione e provveditorato	2,88	0,00	2,69	0,37	2,86	0,37	1,93
1.04	Programma 4: Gestione delle entrate tributarie e servizi fiscali	0,09	0,00	0,11	0,18	0,11	0,18	0,15
1.05	Programma 5: Gestione dei beni demaniali e patrimoniali	1,83	0,00	3,62	2,82	3,57	2,82	3,80
1.06	Programma 6: Ufficio tecnico	3,80	0,00	4,91	10,58	5,46	10,58	2,49
1.07	Programma 7: Elezioni e consultazioni popolari - Anagrafe e stato civile	0,73	0,00	0,82	0,00	0,90	0,00	0,45
1.08	Programma 8: Statistica e sistemi informativi	0,00	0,00	0,03	0,00	0,02	0,00	0,07
1.09	Programma 9: Assistenza tecnico-amministrativa agli enti locali	0,00	0,00	0,00	0,00	0,00	0,00	0,00
1.10	Programma 10: Risorse umane	0,00	0,00	0,00	0,00	0,00	0,00	0,00
1.11	Programma 11: Altri servizi generali	1,69	0,00	1,98	5,65	2,26	5,65	0,74
Missione 1 Totale Servizi istituzionali, generali e di gestione		18,77	0,00	21,62	20,46	23,14	20,46	14,89
Missione 2 Giustizia								
2.01	Programma 1: Uffici giudiziari	0,00	0,00	0,00	0,00	0,00	0,00	0,00
2.02	Programma 2: Casa circondariale e altri servizi	0,00	0,00	0,00	0,00	0,00	0,00	0,00
Missione 2 Totale Giustizia		0,00	0,00	0,00	0,00	0,00	0,00	0,00
Missione 3 Ordine pubblico e sicurezza								
3.01	Programma 1: Polizia locale e amministrativa	0,91	0,00	0,93	0,00	1,12	0,00	0,10
3.02	Programma 2: Sistema integrato di sicurezza urbana	0,00	0,00	2,33	3,33	2,83	3,33	0,14
Missione 3 Totale Ordine pubblico e sicurezza		0,91	0,00	3,26	3,33	3,95	3,33	0,24
Missione 4 Istruzione e diritto allo studio								



Piano degli indicatori di bilancio

COMUNE DI VIANO

Allegato n. 2-c

Indicatori analitici concernenti la composizione delle spese per missioni e programmi

Rendiconto esercizio 2024

MISSIONI E PROGRAMMI		COMPOSIZIONE DELLE SPESE PER MISSIONI E PROGRAMMI (dati percentuali)						
		Previsioni iniziali		Previsioni definitive		Dati di rendiconto		
		Incidenza Missioni/Programmi : Previsioni stanziamento/ totale previsioni missioni	di cui Incidenza FPV: Previsioni stanziamento FPV/ Previsione FPV totale	Incidenza Missioni/Programmi : Previsioni stanziamento/ totale previsioni missioni	di cui Incidenza FPV: Previsioni stanziamento FPV/ Previsione FPV totale	Incidenza Missione programma: (Impegni + FPV)/(Totale impegni + Totale	di cui incidenza FPV: FPV / Totale FPV	di cui incidenza economie di spesa: Economie di competenza/ Totale Economie di competenza
4.01	Programma 1: Istruzione prescolastica	0,64	0,00	1,05	0,00	1,24	0,00	0,22
4.02	Programma 2: Altri ordini di istruzione non universitaria	1,96	0,00	8,35	32,59	9,88	32,59	1,64
4.04	Programma 4: Istruzione universitaria	0,00	0,00	0,00	0,00	0,00	0,00	0,00
4.05	Programma 5: Istruzione tecnica superiore	0,00	0,00	0,00	0,00	0,00	0,00	0,00
4.06	Programma 6: Servizi ausiliari all'istruzione	3,80	0,00	3,96	0,46	4,40	0,46	2,05
4.07	Programma 7: Diritto allo studio	0,68	0,00	0,88	0,00	1,02	0,00	0,23
Missione 4	Totale Istruzione e diritto allo studio	7,07	0,00	14,24	33,05	16,54	33,05	4,14
Missione 5	Tutela e valorizzazione dei beni e delle attività culturali							
5.01	Programma 1: Valorizzazione dei beni di interesse storico.	0,00	0,00	0,00	0,00	0,00	0,00	0,00
5.02	Programma 2: Attività culturali e interventi diversi nel settore culturale	0,25	0,00	0,24	0,00	0,27	0,00	0,09
Missione 5	Totale Tutela e valorizzazione dei beni e delle attività culturali	0,25	0,00	0,24	0,00	0,27	0,00	0,09
Missione 6	Politiche giovanili, sport e tempo libero							
6.01	Programma 1: Sport e tempo libero	1,39	0,00	3,34	8,97	3,53	8,97	2,53
6.02	Programma 2: Giovani	0,00	0,00	0,00	0,00	0,00	0,00	0,00
Missione 6	Totale Politiche giovanili, sport e tempo libero	1,39	0,00	3,34	8,97	3,53	8,97	2,53
Missione 7	Turismo							
7.01	Programma 1: Sviluppo e valorizzazione del turismo	0,04	0,00	0,03	0,00	0,00	0,00	0,18
Missione 7	Totale Turismo	0,04	0,00	0,03	0,00	0,00	0,00	0,18
Missione 8	Assetto del territorio ed edilizia abitativa							
8.01	Programma 1: Urbanistica e assetto del territorio	8,99	0,00	8,77	19,53	8,45	19,53	10,18
8.02	Programma 2: Edilizia residenziale pubblica e locale e piani di edilizia economico-popolare	0,13	0,00	0,00	0,00	0,00	0,00	0,00
Missione 8	Totale Assetto del territorio ed edilizia abitativa	9,12	0,00	8,77	19,53	8,45	19,53	10,18



Piano degli indicatori di bilancio

COMUNE DI VIANO

Allegato n. 2-c

Indicatori analitici concernenti la composizione delle spese per missioni e programmi Rendiconto esercizio 2024

MISSIONI E PROGRAMMI	COMPOSIZIONE DELLE SPESE PER MISSIONI E PROGRAMMI (dati percentuali)						
	Previsioni iniziali		Previsioni definitive		Dati di rendiconto		
	Incidenza Missioni/Programmi : Previsioni stanziamento/ totale previsioni missioni	di cui Incidenza FPV: Previsioni stanziamento FPV/ Previsione FPV totale	Incidenza Missioni/Programmi : Previsioni stanziamento/ totale previsioni missioni	di cui Incidenza FPV: Previsioni stanziamento FPV/ Previsione FPV totale	Incidenza Missione programma: (Impegni + FPV)/(Totale impegni + Totale	di cui incidenza FPV: FPV / Totale FPV	di cui incidenza economie di spesa: Economie di competenza/ Totale Economie di competenza
Missione 9 Sviluppo sostenibile e tutela del territorio e dell'ambiente							
9.01 Programma 1: Difesa del suolo	0,00	0,00	0,00	0,00	0,00	0,00	0,00
9.02 Programma 2: Tutela, valorizzazione e recupero ambientale	0,31	0,00	0,83	4,59	1,00	4,59	0,07
9.03 Programma 3: Rifiuti	8,55	0,00	7,43	0,00	8,96	0,00	0,68
9.04 Programma 4: Servizio idrico integrato	0,01	0,00	0,01	0,00	0,01	0,00	0,00
9.05 Programma 5: Aree protette, parchi naturali, protezione naturalistica e forestazione	0,14	0,00	0,12	0,00	0,15	0,00	0,02
9.06 Programma 6: Tutela e valorizzazione delle risorse idriche	0,00	0,00	0,00	0,00	0,00	0,00	0,00
9.07 Programma 7: Sviluppo sostenibile territorio montano piccoli Comuni	0,00	0,00	0,00	0,00	0,00	0,00	0,00
9.08 Programma 8: Qualità dell'aria e riduzione dell'inquinamento	0,00	0,00	0,00	0,00	0,00	0,00	0,00
Missione 9 Totale Sviluppo sostenibile e tutela del territorio e dell'ambiente	9,01	0,00	8,39	4,59	10,12	4,59	0,77
Missione 10 Trasporti e diritto alla mobilità							
10.01 Programma 1: Trasporto ferroviario	0,00	0,00	0,00	0,00	0,00	0,00	0,00
10.02 Programma 2: Trasporto pubblico locale	0,06	0,00	0,05	0,00	0,06	0,00	0,01
10.03 Programma 3: Trasporto per vie d'acqua	0,00	0,00	0,00	0,00	0,00	0,00	0,00
10.04 Programma 4: Altre modalità di trasporto	0,00	0,00	0,00	0,00	0,00	0,00	0,00
10.05 Programma 5: Viabilità e infrastrutture stradali	3,22	0,00	8,18	0,08	9,66	0,08	1,68
Missione 10 Totale Trasporti e diritto alla mobilità	3,27	0,00	8,23	0,08	9,71	0,08	1,69
Missione 11 Soccorso civile							
11.01 Programma 1: Sistema di protezione civile	0,06	0,00	0,05	0,00	0,00	0,00	0,26
11.02 Programma 2: Interventi a seguito di calamità naturali	22,50	0,00	5,70	7,70	5,48	7,70	6,67
Missione 11 Totale Soccorso civile	22,56	0,00	5,75	7,70	5,48	7,70	6,93
Missione 12 Diritti sociali, politiche sociali e famiglia							



Piano degli indicatori di bilancio

COMUNE DI VIANO

Allegato n. 2-c

Indicatori analitici concernenti la composizione delle spese per missioni e programmi
Rendiconto esercizio 2024

MISSIONI E PROGRAMMI		COMPOSIZIONE DELLE SPESE PER MISSIONI E PROGRAMMI (dati percentuali)							
		Previsioni iniziali		Previsioni definitive		Dati di rendiconto			di cui incidenza economie di spesa: Economie di competenza/ Totale Economie di competenza
		Incidenza Missioni/Programmi : Previsioni stanziamento/ totale previsioni missioni	di cui Incidenza FPV: Previsioni stanziamento FPV/ Previsione FPV totale	Incidenza Missioni/Programmi : Previsioni stanziamento/ totale previsioni missioni	di cui Incidenza FPV: Previsioni stanziamento FPV/ Previsione FPV totale	Incidenza Missione programma: (Impegni + FPV)/(Totale impegni + Totale	di cui incidenza FPV: FPV / Totale FPV		
12.01	Programma 1: Interventi per l'infanzia e i minori e per asili nido	5,37	0,00	5,32	0,00	5,82	0,00	3,10	
12.02	Programma 2: Interventi per la disabilità	0,11	0,00	0,43	0,95	0,48	0,95	0,21	
12.03	Programma 3: Interventi per gli anziani	0,00	0,00	0,82	0,25	0,10	0,25	3,99	
12.04	Programma 4: Interventi per soggetti a rischio di esclusione sociale	0,00	0,00	0,08	0,00	0,00	0,00	0,44	
12.05	Programma 5: Interventi per le famiglie	0,15	0,00	0,62	0,74	0,65	0,74	0,52	
12.06	Programma 6: Interventi per il diritto alla casa	0,00	0,00	0,00	0,00	0,00	0,00	0,00	
12.07	Programma 7: Programmazione e governo della rete dei servizi sociosanitari e sociali	0,00	0,00	0,00	0,00	0,00	0,00	0,00	
12.08	Programma 8: Cooperazione e associazionismo	0,00	0,00	0,11	0,00	0,07	0,00	0,31	
12.09	Programma 9: Servizio necroscopico e cimiteriale	1,62	0,00	1,32	0,35	0,21	0,35	6,18	
Missione 12	Totale Diritti sociali, politiche sociali e famiglia	7,25	0,00	8,70	2,29	7,32	2,29	14,75	
Missione 13 Tutela della salute									
13.01	Programma 1: Servizio sanitario regionale - finanziamento ordinario corrente per la garanzia dei LEA	0,00	0,00	0,00	0,00	0,00	0,00	0,00	
13.02	Programma 2: Servizio sanitario regionale - finanziamento aggiuntivo corrente per livelli di assistenza superiori ai LEA	0,00	0,00	0,00	0,00	0,00	0,00	0,00	
13.03	Programma 3: Servizio sanitario regionale - finanziamento aggiuntivo corrente per la copertura dello squilibrio di bilancio corrente	0,00	0,00	0,00	0,00	0,00	0,00	0,00	
13.04	Programma 4: Servizio sanitario regionale - ripiano di disavanzi sanitari relativi ad esercizi pregressi	0,00	0,00	0,00	0,00	0,00	0,00	0,00	
13.05	Programma 5: Servizio sanitario regionale - investimenti sanitari	0,00	0,00	0,00	0,00	0,00	0,00	0,00	
13.06	Programma 6: Servizio sanitario regionale - restituzione maggiori gettiti SSN	0,00	0,00	0,00	0,00	0,00	0,00	0,00	
13.07	Programma 7: Ulteriori spese in materia sanitaria	0,00	0,00	0,00	0,00	0,00	0,00	0,00	
Missione 13	Totale Tutela della salute	0,00	0,00	0,00	0,00	0,00	0,00	0,00	
Missione 14 Sviluppo economico e competitività									



Piano degli indicatori di bilancio

COMUNE DI VIANO

Allegato n. 2-c

Indicatori analitici concernenti la composizione delle spese per missioni e programmi Rendiconto esercizio 2024

MISSIONI E PROGRAMMI		COMPOSIZIONE DELLE SPESE PER MISSIONI E PROGRAMMI (dati percentuali)						
		Previsioni iniziali		Previsioni definitive		Dati di rendiconto		
		Incidenza Missioni/Programmi : Previsioni stanziamento/ totale previsioni missioni	di cui Incidenza FPV: Previsioni stanziamento FPV/ Previsione FPV totale	Incidenza Missioni/Programmi : Previsioni stanziamento/ totale previsioni missioni	di cui Incidenza FPV: Previsioni stanziamento FPV/ Previsione FPV totale	Incidenza Missione programma: (Impegni + FPV)/(Totale impegni + Totale FPV)	di cui incidenza FPV: FPV / Totale FPV	di cui incidenza economie di spesa: Economie di competenza/ Totale Economie di competenza
14.01	Programma 1: Industria PMI e Artigianato	0,06	0,00	0,05	0,00	0,06	0,00	0,00
14.02	Programma 2: Commercio - reti distributive - tutela dei consumatori	0,00	0,00	0,00	0,00	0,00	0,00	0,00
14.03	Programma 3: Ricerca e innovazione	0,00	0,00	0,00	0,00	0,00	0,00	0,00
14.04	Programma 4: Reti e altri servizi di pubblica utilità	0,00	0,00	0,00	0,00	0,00	0,00	0,00
Missione 14 Totale Sviluppo economico e competitività		0,06	0,00	0,05	0,00	0,06	0,00	0,00
Missione 15 Politiche per il lavoro e la formazione professionale								
15.01	Programma 1: Servizi per lo sviluppo del mercato del lavoro	0,00	0,00	0,00	0,00	0,00	0,00	0,00
15.02	Programma 2: Formazione professionale	0,00	0,00	0,00	0,00	0,00	0,00	0,00
15.03	Programma 3: Sostegno all'occupazione	0,00	0,00	0,00	0,00	0,00	0,00	0,00
Missione 15 Totale Politiche per il lavoro e la formazione professionale		0,00	0,00	0,00	0,00	0,00	0,00	0,00
Missione 16 Agricoltura, politiche agroalimentari e pesca								
16.01	Programma 1: Sviluppo del settore agricolo e del sistema agroalimentare	0,00	0,00	0,00	0,00	0,00	0,00	0,00
16.02	Programma 2: Caccia e pesca	0,00	0,00	0,00	0,00	0,00	0,00	0,00
Missione 16 Totale Agricoltura, politiche agroalimentari e pesca		0,00	0,00	0,00	0,00	0,00	0,00	0,00
Missione 17 Energia e diversificazione delle fonti energetiche								
17.01	Programma 1: Fonti energetiche	0,04	0,00	0,03	0,00	0,04	0,00	0,00
Missione 17 Totale Energia e diversificazione delle fonti energetiche		0,04	0,00	0,03	0,00	0,04	0,00	0,00
Missione 18 Relazioni con le altre autonomie territoriali e locali								
18.01	Programma 1: Relazioni finanziarie con le altre autonomie territoriali	0,00	0,00	0,00	0,00	0,00	0,00	0,00
Missione 18 Totale Relazioni con le altre autonomie territoriali e locali		0,00	0,00	0,00	0,00	0,00	0,00	0,00
Missione 19 Relazioni internazionali								
19.01	Programma 1: Relazioni internazionali e Cooperazione allo sviluppo	0,00	0,00	0,00	0,00	0,00	0,00	0,00



Piano degli indicatori di bilancio


COMUNE DI VIANO

Allegato n. 2-c

Indicatori analitici concernenti la composizione delle spese per missioni e programmi

Rendiconto esercizio 2024

MISSIONI E PROGRAMMI	COMPOSIZIONE DELLE SPESE PER MISSIONI E PROGRAMMI (dati percentuali)						
	Previsioni iniziali		Previsioni definitive		Dati di rendiconto		
	Incidenza Missioni/Programmi : Previsioni stanziamento/ totale previsioni missioni	di cui Incidenza FPV: Previsioni stanziamento FPV/ Previsione FPV totale	Incidenza Missioni/Programmi : Previsioni stanziamento/ totale previsioni missioni	di cui Incidenza FPV: Previsioni stanziamento FPV/ Previsione FPV totale	Incidenza Missione programma: (Impegni + FPV)/(Totale impegni + Totale	di cui incidenza FPV: FPV / Totale FPV	di cui incidenza economie di spesa: Economie di competenza/ Totale Economie di competenza
Missione 19 Totale Relazioni internazionali	0,00	0,00	0,00	0,00	0,00	0,00	0,00
Missione 20 Fondi e accantonamenti							
20.01 Programma 1: Fondo di riserva	0,29	0,00	0,20	0,00	0,00	0,00	1,09
20.02 Programma 2: Fondo crediti di dubbia esigibilità	0,57	0,00	0,49	0,00	0,00	0,00	2,62
20.03 Programma 3: Altri Fondi	0,20	0,00	0,17	0,00	0,00	0,00	0,90
Missione 20 Totale Fondi e accantonamenti	1,07	0,00	0,85	0,00	0,00	0,00	4,61
Missione 50 Debito pubblico							
50.01 Programma 1: Quota interessi ammortamento mutui e prestiti obbligazionari	0,00	0,00	0,00	0,00	0,00	0,00	0,00
50.02 Programma 2: Quota capitale ammortamento mutui e prestiti obbligazionari	1,17	0,00	0,99	0,00	0,00	0,00	0,67
Missione 50 Totale Debito pubblico	1,17	0,00	0,99	0,00	0,00	0,00	0,67
Missione 60 Anticipazioni finanziarie							
60.01 Programma 1: Restituzione anticipazione di tesoreria	3,22	0,00	2,72	0,00	0,00	0,00	14,70
Missione 60 Totale Anticipazioni finanziarie	3,22	0,00	2,72	0,00	0,00	0,00	14,70
Missione 99 Servizi per conto terzi							
99.01 Programma 1: Servizi per conto terzi e Partite di giro	14,81	0,00	12,79	0,00	0,00	0,00	23,62
99.02 Programma 2: Anticipazioni per il finanziamento del sistema sanitario nazionale	0,00	0,00	0,00	0,00	0,00	0,00	0,00
Missione 99 Totale Servizi per conto terzi	14,81	0,00	12,79	0,00	0,00	0,00	23,62




Piano degli indicatori di bilancio

COMUNE DI VIANO

Allegato n. 2/d

Indicatori concernenti la capacità di pagare spese per missioni e programmi Rendiconto esercizio 2024

MISSIONI E PROGRAMMI		CAPACITA' DI PAGARE SPESE NEL CORSO DELL'ESERCIZIO 20.. (dati percentuali)				
		Capacità di pagamento nel bilancio di previsione iniziale: Previsioni iniziali cassa/ (residui +previsioni iniziali competenza- FPV)	Capacità di pagamento nelle previsioni definitive: Previsioni definitive cassa/ (residui +previsioni definitive competenza- FPV)	Capacità di pagamento a consuntivo: (Pagam. c/comp+ Pagam. c/residui) / (Impegni + residui definitivi iniziali)	Capacità di pagamento delle spese nell'esercizio: Pagam. c/comp/ Impegni	Capacità di pagamento delle spese esigibili negli esercizi precedenti: Pagam. c/residui / residui definitivi iniziali
Missione 1	Servizi istituzionali, generali e di gestione					
1.01	Programma 1: Organi istituzionali	100,00	100,00	75,46	75,24	100,00
1.02	Programma 2: Segreteria generale	100,00	122,14	81,44	81,67	50,36
1.03	Programma 3: Gestione economica, finanziaria, programmazione e provveditorato	100,00	101,62	96,06	95,83	100,00
1.04	Programma 4: Gestione delle entrate tributarie e servizi fiscali	100,00	123,21	100,00	100,00	0,00
1.05	Programma 5: Gestione dei beni demaniali e patrimoniali	100,00	110,48	88,05	89,37	75,72
1.06	Programma 6: Ufficio tecnico	100,00	153,75	97,80	97,78	99,20
1.07	Programma 7: Elezioni e consultazioni popolari - Anagrafe e stato civile	100,00	100,00	100,00	100,00	0,00
1.08	Programma 8: Statistica e sistemi informativi	100,00	104,70	69,10	100,00	61,65
1.09	Programma 9: Assistenza tecnico-amministrativa agli enti locali	0,00	0,00	0,00	0,00	0,00
1.10	Programma 10: Risorse umane	0,00	0,00	0,00	0,00	0,00
1.11	Programma 11: Altri servizi generali	100,00	147,77	86,13	85,19	91,44
Missione 1	Totale Servizi istituzionali, generali e di gestione	100,00	121,75	88,39	88,62	83,49
Missione 2	Giustizia					
2.01	Programma 1: Uffici giudiziari	0,00	0,00	0,00	0,00	0,00
2.02	Programma 2: Casa circondariale e altri servizi	0,00	0,00	0,00	0,00	0,00
Missione 2	Totale Giustizia	0,00	0,00	0,00	0,00	0,00
Missione 3	Ordine pubblico e sicurezza					
3.01	Programma 1: Polizia locale e amministrativa	100,00	100,00	100,00	100,00	100,00
3.02	Programma 2: Sistema integrato di sicurezza urbana	0,00	120,89	37,87	37,33	100,00
Missione 3	Totale Ordine pubblico e sicurezza	100,00	112,86	61,73	57,64	100,00
Missione 4	Istruzione e diritto allo studio					
4.01	Programma 1: Istruzione prescolastica	100,00	100,00	86,81	85,12	100,00




Piano degli indicatori di bilancio

COMUNE DI VIANO

Allegato n. 2/d

Indicatori concernenti la capacità di pagare spese per missioni e programmi Rendiconto esercizio 2024

MISSIONI E PROGRAMMI		CAPACITA' DI PAGARE SPESE NEL CORSO DELL'ESERCIZIO 20.. (dati percentuali)				
		Capacità di pagamento nel bilancio di previsione iniziale: Previsioni iniziali cassa/ (residui +previsioni iniziali competenza- FPV)	Capacità di pagamento nelle previsioni definitive: Previsioni definitive cassa/ (residui +previsioni definitive competenza- FPV)	Capacità di pagamento a consuntivo: (Pagam. c/comp+ Pagam. c/residui) / (Impegni + residui definitivi iniziali)	Capacità di pagamento delle spese nell'esercizio: Pagam. c/comp/ Impegni	Capacità di pagamento delle spese esigibili negli esercizi precedenti: Pagam. c/residui / residui definitivi iniziali
4.02	Programma 2: Altri ordini di istruzione non universitaria	100,00	187,53	32,76	30,52	75,03
4.04	Programma 4: Istruzione universitaria	0,00	0,00	0,00	0,00	0,00
4.05	Programma 5: Istruzione tecnica superiore	0,00	0,00	0,00	0,00	0,00
4.06	Programma 6: Servizi ausiliari all'istruzione	100,00	86,24	79,53	76,66	92,73
4.07	Programma 7: Diritto allo studio	100,00	100,00	60,10	48,74	93,41
Missione 4	Totale Istruzione e diritto allo studio	100,00	128,98	59,79	55,20	90,81
Missione 5 Tutela e valorizzazione dei beni e delle attività culturali						
5.01	Programma 1: Valorizzazione dei beni di interesse storico.	100,00	0,00	0,00	0,00	0,00
5.02	Programma 2: Attività culturali e interventi diversi nel settore culturale	100,00	98,49	87,16	82,07	100,00
Missione 5	Totale Tutela e valorizzazione dei beni e delle attività culturali	100,00	98,57	87,09	82,07	99,70
Missione 6 Politiche giovanili, sport e tempo libero						
6.01	Programma 1: Sport e tempo libero	100,00	142,89	56,78	49,51	100,00
6.02	Programma 2: Giovani	100,00	100,00	8,75	0,00	8,75
Missione 6	Totale Politiche giovanili, sport e tempo libero	100,00	142,41	56,12	49,51	91,98
Missione 7 Turismo						
7.01	Programma 1: Sviluppo e valorizzazione del turismo	100,00	100,00	100,00	0,00	100,00
Missione 7	Totale Turismo	100,00	100,00	100,00	0,00	100,00
Missione 8 Assetto del territorio ed edilizia abitativa						
8.01	Programma 1: Urbanistica e assetto del territorio	100,00	136,74	94,58	95,08	71,06
8.02	Programma 2: Edilizia residenziale pubblica e locale e piani di edilizia economico-popolare	100,00	0,00	0,00	0,00	0,00
Missione 8	Totale Assetto del territorio ed edilizia abitativa	100,00	136,74	94,58	95,08	71,06
Missione 9 Sviluppo sostenibile e tutela del territorio e dell'ambiente						
9.01	Programma 1: Difesa del suolo	0,00	0,00	0,00	0,00	0,00




Piano degli indicatori di bilancio

COMUNE DI VIANO

Allegato n. 2/d

Indicatori concernenti la capacità di pagare spese per missioni e programmi Rendiconto esercizio 2024

MISSIONI E PROGRAMMI		CAPACITA' DI PAGARE SPESE NEL CORSO DELL'ESERCIZIO 20.. (dati percentuali)				
		Capacità di pagamento nel bilancio di previsione iniziale: Previsioni iniziali cassa/ (residui +previsioni iniziali competenza- FPV)	Capacità di pagamento nelle previsioni definitive: Previsioni definitive cassa/ (residui +previsioni definitive competenza- FPV)	Capacità di pagamento a consuntivo: (Pagam. c/comp+ Pagam. c/residui) / (Impegni + residui definitivi iniziali)	Capacità di pagamento delle spese nell'esercizio: Pagam. c/comp/ Impegni	Capacità di pagamento delle spese esigibili negli esercizi precedenti: Pagam. c/residui / residui definitivi iniziali
9.02	Programma 2: Tutela, valorizzazione e recupero ambientale	100,00	241,61	86,04	87,42	84,83
9.03	Programma 3: Rifiuti	100,00	100,00	92,00	91,39	100,00
9.04	Programma 4: Servizio idrico integrato	100,00	100,00	100,00	100,00	0,00
9.05	Programma 5: Aree protette, parchi naturali, protezione naturalistica e forestazione	100,00	100,00	96,31	91,95	100,00
9.06	Programma 6: Tutela e valorizzazione delle risorse idriche	0,00	0,00	0,00	0,00	0,00
9.07	Programma 7: Sviluppo sostenibile territorio montano piccoli Comuni	0,00	0,00	0,00	0,00	0,00
9.08	Programma 8: Qualità dell'aria e riduzione dell'inquinamento	0,00	0,00	0,00	0,00	0,00
Missione 9	Totale Sviluppo sostenibile e tutela del territorio e dell'ambiente	100,00	108,39	91,76	91,28	95,53
Missione 10	Trasporti e diritto alla mobilità					
10.01	Programma 1: Trasporto ferroviario	0,00	0,00	0,00	0,00	0,00
10.02	Programma 2: Trasporto pubblico locale	100,00	100,00	100,00	100,00	100,00
10.03	Programma 3: Trasporto per vie d'acqua	0,00	0,00	0,00	0,00	0,00
10.04	Programma 4: Altre modalità di trasporto	0,00	0,00	0,00	0,00	0,00
10.05	Programma 5: Viabilità e infrastrutture stradali	100,00	110,92	61,58	52,17	95,76
Missione 10	Totale Trasporti e diritto alla mobilità	100,00	110,82	61,93	52,44	95,85
Missione 11	Soccorso civile					
11.01	Programma 1: Sistema di protezione civile	100,00	100,00	100,00	0,00	100,00
11.02	Programma 2: Interventi a seguito di calamità naturali	100,00	420,28	22,64	22,64	0,00
Missione 11	Totale Soccorso civile	100,00	413,99	23,67	22,64	100,00
Missione 12	Diritti sociali, politiche sociali e famiglia					
12.01	Programma 1: Interventi per l'infanzia e i minori e per asili nido	100,00	100,00	84,15	83,58	89,69
12.02	Programma 2: Interventi per la disabilità	100,00	114,81	58,59	0,00	91,85
12.03	Programma 3: Interventi per gli anziani	0,00	103,84	100,00	100,00	0,00



Piano degli indicatori di bilancio

COMUNE DI VIANO

Allegato n. 2/d

Indicatori concernenti la capacità di pagare spese per missioni e programmi

Rendiconto esercizio 2024

MISSIONI E PROGRAMMI		CAPACITA' DI PAGARE SPESE NEL CORSO DELL'ESERCIZIO 20.. (dati percentuali)				
		Capacità di pagamento nel bilancio di previsione iniziale: Previsioni iniziali cassa/ (residui +previsioni iniziali competenza- FPV)	Capacità di pagamento nelle previsioni definitive: Previsioni definitive cassa/ (residui +previsioni definitive competenza- FPV)	Capacità di pagamento a consuntivo: (Pagam. c/comp+ Pagam. c/residui) / (Impegni + residui definitivi iniziali)	Capacità di pagamento delle spese nell'esercizio: Pagam. c/comp/ Impegni	Capacità di pagamento delle spese esigibili negli esercizi precedenti: Pagam. c/residui / residui definitivi iniziali
12.04	Programma 4: Interventi per soggetti a rischio di esclusione sociale	100,00	100,00	0,00	0,00	0,00
12.05	Programma 5: Interventi per le famiglie	100,00	114,69	62,61	55,26	100,00
12.06	Programma 6: Interventi per il diritto alla casa	0,00	0,00	0,00	0,00	0,00
12.07	Programma 7: Programmazione e governo della rete dei servizi sociosanitari e sociali	0,00	0,00	0,00	0,00	0,00
12.08	Programma 8: Cooperazione e associazionismo	0,00	100,00	0,00	0,00	0,00
12.09	Programma 9: Servizio necroscopico e cimiteriale	100,00	103,03	89,31	99,44	79,59
Missione 12	Totale Diritti sociali, politiche sociali e famiglia	100,00	102,94	79,31	77,03	90,19
Missione 13	Tutela della salute					
13.01	Programma 1: Servizio sanitario regionale - finanziamento ordinario corrente per la garanzia dei LEA	0,00	0,00	0,00	0,00	0,00
13.02	Programma 2: Servizio sanitario regionale - finanziamento aggiuntivo corrente per livelli di assistenza superiori ai LEA	0,00	0,00	0,00	0,00	0,00
13.03	Programma 3: Servizio sanitario regionale - finanziamento aggiuntivo corrente per la copertura dello squilibrio di bilancio corrente	0,00	0,00	0,00	0,00	0,00
13.04	Programma 4: Servizio sanitario regionale - ripiano di disavanzi sanitari relativi ad esercizi pregressi	0,00	0,00	0,00	0,00	0,00
13.05	Programma 5: Servizio sanitario regionale - investimenti sanitari	0,00	0,00	0,00	0,00	0,00
13.06	Programma 6: Servizio sanitario regionale - restituzione maggiori gettiti SSN	0,00	0,00	0,00	0,00	0,00
13.07	Programma 7: Ulteriori spese in materia sanitaria	0,00	0,00	0,00	0,00	0,00
Missione 13	Totale Tutela della salute	0,00	0,00	0,00	0,00	0,00
Missione 14	Sviluppo economico e competitività					
14.01	Programma 1: Industria PMI e Artigianato	100,00	100,00	100,00	100,00	0,00
14.02	Programma 2: Commercio - reti distributive - tutela dei consumatori	0,00	0,00	0,00	0,00	0,00
14.03	Programma 3: Ricerca e innovazione	0,00	0,00	0,00	0,00	0,00
14.04	Programma 4: Reti e altri servizi di pubblica utilità	0,00	0,00	0,00	0,00	0,00



Piano degli indicatori di bilancio

COMUNE DI VIANO

Allegato n. 2/d

Indicatori concernenti la capacità di pagare spese per missioni e programmi Rendiconto esercizio 2024

MISSIONI E PROGRAMMI	CAPACITA' DI PAGARE SPESE NEL CORSO DELL'ESERCIZIO 20.. (dati percentuali)				
	Capacità di pagamento nel bilancio di previsione iniziale: Previsioni iniziali cassa/ (residui +previsioni iniziali competenza- FPV)	Capacità di pagamento nelle previsioni definitive: Previsioni definitive cassa/ (residui +previsioni definitive competenza- FPV)	Capacità di pagamento a consuntivo: (Pagam. c/comp+ Pagam. c/residui) / (Impegni + residui definitivi iniziali)	Capacità di pagamento delle spese nell'esercizio: Pagam. c/comp/ Impegni	Capacità di pagamento delle spese esigibili negli esercizi precedenti: Pagam. c/residui / residui definitivi iniziali
Missione 14 Totale Sviluppo economico e competitività	100,00	100,00	100,00	100,00	0,00
Missione 15 Politiche per il lavoro e la formazione professionale					
15.01 Programma 1: Servizi per lo sviluppo del mercato del lavoro	0,00	0,00	0,00	0,00	0,00
15.02 Programma 2: Formazione professionale	0,00	0,00	0,00	0,00	0,00
15.03 Programma 3: Sostegno all'occupazione	0,00	0,00	0,00	0,00	0,00
Missione 15 Totale Politiche per il lavoro e la formazione professionale	0,00	0,00	0,00	0,00	0,00
Missione 16 Agricoltura, politiche agroalimentari e pesca					
16.01 Programma 1: Sviluppo del settore agricolo e del sistema agroalimentare	0,00	0,00	0,00	0,00	0,00
16.02 Programma 2: Caccia e pesca	0,00	0,00	0,00	0,00	0,00
Missione 16 Totale Agricoltura, politiche agroalimentari e pesca	0,00	0,00	0,00	0,00	0,00
Missione 17 Energia e diversificazione delle fonti energetiche					
17.01 Programma 1: Fonti energetiche	100,00	100,00	100,00	100,00	0,00
Missione 17 Totale Energia e diversificazione delle fonti energetiche	100,00	100,00	100,00	100,00	0,00
Missione 18 Relazioni con le altre autonomie territoriali e locali					
18.01 Programma 1: Relazioni finanziarie con le altre autonomie territoriali	0,00	0,00	0,00	0,00	0,00
Missione 18 Totale Relazioni con le altre autonomie territoriali e locali	0,00	0,00	0,00	0,00	0,00
Missione 19 Relazioni internazionali					
19.01 Programma 1: Relazioni internazionali e Cooperazione allo sviluppo	0,00	0,00	0,00	0,00	0,00
Missione 19 Totale Relazioni internazionali	0,00	0,00	0,00	0,00	0,00
Missione 20 Fondi e accantonamenti					
20.01 Programma 1: Fondo di riserva	0,00	0,00	0,00	0,00	0,00
20.02 Programma 2: Fondo crediti di dubbia esigibilità	0,00	0,00	0,00	0,00	0,00
20.03 Programma 3: Altri Fondi	0,00	0,00	0,00	0,00	0,00



Piano degli indicatori di bilancio

COMUNE DI VIANO

Allegato n. 2/d

Indicatori concernenti la capacità di pagare spese per missioni e programmi Rendiconto esercizio 2024

MISSIONI E PROGRAMMI	CAPACITA' DI PAGARE SPESE NEL CORSO DELL'ESERCIZIO 20.. (dati percentuali)					
	Capacità di pagamento nel bilancio di previsione iniziale: Previsioni iniziali cassa/ (residui +previsioni iniziali competenza- FPV)	Capacità di pagamento nelle previsioni definitive: Previsioni definitive cassa/ (residui +previsioni definitive competenza- FPV)	Capacità di pagamento a consuntivo: (Pagam. c/comp+ Pagam. c/residui) / (Impegni + residui definitivi iniziali)	Capacità di pagamento delle spese nell'esercizio: Pagam. c/comp/ Impegni	Capacità di pagamento delle spese esigibili negli esercizi precedenti: Pagam. c/residui / residui definitivi iniziali	
Missione 20 Totale Fondi e accantonamenti	0,00	0,00	0,00	0,00	0,00	0,00
Missione 50 Debito pubblico						
50.01 Programma 1: Quota interessi ammortamento mutui e prestiti obbligazionari	0,00	0,00	0,00	0,00	0,00	0,00
50.02 Programma 2: Quota capitale ammortamento mutui e prestiti obbligazionari	100,00	100,00	100,00	100,00	0,00	0,00
Missione 50 Totale Debito pubblico	100,00	100,00	100,00	100,00	0,00	0,00
Missione 60 Anticipazioni finanziarie						
60.01 Programma 1: Restituzione anticipazione di tesoreria	100,00	100,00	0,00	0,00	0,00	0,00
Missione 60 Totale Anticipazioni finanziarie	100,00	100,00	0,00	0,00	0,00	0,00
Missione 99 Servizi per conto terzi						
99.01 Programma 1: Servizi per conto terzi e Partite di giro	100,00	100,00	90,43	90,36	99,99	99,99
99.02 Programma 2: Anticipazioni per il finanziamento del sistema sanitario nazionale	0,00	0,00	0,00	0,00	0,00	0,00
Missione 99 Totale Servizi per conto terzi	100,00	100,00	90,43	90,36	99,99	99,99

TABELLA DEI PARAMETRI OBIETTIVI PER I COMUNI AI FINI DELL'ACCERTAMENTO DELLA CONDIZIONE DI ENTE STRUTTURALMENTE DEFICITARIO

Esercizio: 2024 - Allegato I) al Rendiconto
- Parametri comuni

Comune di VIANO Prov. RE

		Barrare la condizione che ricorre	
P1	Indicatore 1.1 (Incidenza spese rigide - ripiano disavanzo, personale e debito -su entrate correnti) maggiore del 48%	<input type="checkbox"/> SI	<input checked="" type="checkbox"/> NO
P2	Indicatore 2.8 (Incidenza degli incassi delle entrate proprie sulle previsioni definitive di parte corrente) minore del 22%	<input type="checkbox"/> SI	<input checked="" type="checkbox"/> NO
P3	Indicatore 3.2 (Anticipazioni chiuse solo contabilmente) maggiore di 0	<input type="checkbox"/> SI	<input checked="" type="checkbox"/> NO
P4	Indicatore 10.3 (Sostenibilità debiti finanziari) maggiore del 16%	<input type="checkbox"/> SI	<input checked="" type="checkbox"/> NO
P5	Indicatore 12.4 (Sostenibilità disavanzo effettivamente a carico dell'esercizio) maggiore dell'1,20%	<input type="checkbox"/> SI	<input checked="" type="checkbox"/> NO
P6	Indicatore 13.1 (Debiti riconosciuti e finanziati) maggiore dell'1%	<input type="checkbox"/> SI	<input checked="" type="checkbox"/> NO
P7	[Indicatore 13.2 (Debiti in corso di riconoscimento) + Indicatore 13.3 (Debiti riconosciuti e in corso di finanziamento)] maggiore dello 0,60%	<input type="checkbox"/> SI	<input checked="" type="checkbox"/> NO
P8	Indicatore concernente l'effettiva capacità di riscossione (riferito al totale delle entrate) minore del 47%	<input type="checkbox"/> SI	<input checked="" type="checkbox"/> NO

Gli enti locali che presentano almeno la metà dei parametri deficitari (la condizione "SI" identifica il parametro deficitario) sono strutturalmente deficitari ai sensi dell'articolo 242, comma 1, Tuel.

Sulla base dei parametri suindicati l'ente è da considerarsi in condizioni strutturalmente deficitarie	<input type="checkbox"/> SI	<input checked="" type="checkbox"/> NO
--	-----------------------------	--